



ÅRSREGNSKAPET FOR REGNSKAPSÅRET 2024 - GENERELL INFORMASJON

Enheten

Organisasjonsnummer: 931 935 984
Organisasjonsform: Aksjeselskap
Foretaksnavn: PIONEERINGHORIZONS GROUP AS
Forretningsadresse: Jernalderveien 51B
4041 HAFRSFJORD

Regnskapsår

Årsregnskapets periode: 01.01.2024 - 31.12.2024

Konsern

Morselskap i konsern: Nei

Regnskapsregler

Regler for små foretak benyttet: Ja
Benyttet ved utarbeidelsen av årsregnskapet til selskapet: Regnskapslovens alminnelige regler

Årsregnskapet fastsatt av kompetent organ

Bekreftet av representant for selskapet: Rune Jåthun
Dato for fastsettelse av årsregnskapet: 14.03.2025

Grunnlag for avgivelse

År 2024: Årsregnskapet er elektronisk innlevert
År 2023: Tall er hentet fra elektronisk innlevert årsregnskap fra 2024

Det er ikke krav til at årsregnskapet m.v. som sendes til Regnskapsregisteret er undertegnet. Kontrollen på at dette er utført ligger hos revisor/enhetens øverste organ. Sikkerheten ivaretas ved at innsender har rolle/rettighet for innsending av årsregnskapet via Altinn, og ved at det bekreftes at årsregnskapet er fastsatt av kompetent organ.

Brønnøysundregistrene, 17.03.2026



Resultatregnskap

Beløp i: NOK	Note	2024	2023
RESULTATREGNSKAP			
Kostnader			
Lønnskostnad	2		
Annen driftskostnad		9 892	9 330
Sum kostnader		9 892	9 330
Driftsresultat		-9 892	-9 330
Annen finansinntekt	3		
Verdiøkning markedsbaserte omløpsmidler	3		
Verdireduksjon markedsbaserte omløpsmidler	3		
Nedskrivning av finansielle eiendeler	3		
Nedskrivning av andre finansielle anleggsmidler	3		
Annen finanskostnad	3		
Netto finans			
Ordinært resultat før skattekostnad		-9 892	-9 330
Skattekostnad på resultat	4	2 052	-2 052
Ordinært resultat etter skattekostnad		-11 944	-7 278
Årsresultat		-11 944	-7 278
Årsresultat etter minoritetsinteresser		-11 944	-7 278
Totalresultat		-11 944	-7 278
Overføringer og disponeringer			
Avsatt til fond for vurderingsforskjeller	5		
Overført fra fond for vurderingsforskjeller	5		
Ordinært utbytte	5		
Tilleggsutbytte	5		
Ekstraordinært utbytte	5		
Konsernbidrag	5		
Avgitt konsernbidrag	5		
Udekket tap	5, 5	-11 944	-7 278
Avsatt til annen egenkapital	5		



Resultatregnskap

Beløp i: NOK	Note	2024	2023
Overført fra annen egenkapital	5		
Sum overføringer og disponeringer		-11 944	-7 278



Balanse

Beløp i: NOK	Note	2024	2023
BALANSE - EIENDELER			
Anleggsmidler			
Immaterielle eiendeler			
Utsatt skattefordel	4		2 052
Sum immaterielle eiendeler			2 052
Finansielle anleggsmidler			
Investering i datterselskap	3		
Investering i annet foretak i samme konsern	3		
Lån til foretak i samme konsern	6		
Investeringer i tilknyttet selskap	3	10 000	10 000
Lån til tilknyttet selskap og felles kontrollert virksomhet	6		
Investeringer i aksjer og andeler	3		
Obligasjoner	3		
Andre langsiktige fordringer	6		
Sum finansielle anleggsmidler		10 000	10 000
Sum anleggsmidler		10 000	12 052
Omløpsmidler			
Varer			
Fordringer			
Andre kortsiktige fordringer	6		
Konsernfordringer	6, 6		
Investeringer			
Aksjer og andeler i foretak i samme konsern	3		
Markedsbaserte aksjer	3		
Markedsbaserte obligasjoner	3		
Andre markedsbaserte finansielle instrumenter	3		
Andre finansielle instrumenter	3		
Bankinnskudd, kontanter og lignende			
Bankinnskudd, kontanter o.l.		6 349	16 241
Sum bankinnskudd, kontanter og lignende		6 349	16 241



Balanse

Beløp i: NOK	Note	2024	2023
Sum omløpsmidler		6 349	16 241
SUM EIENDELER		16 349	28 293
BALANSE - EGENKAPITAL OG GJELD			
Egenkapital			
Innskutt egenkapital			
Aksjekapital	5, 7	30 000	30 000
Overkurs	5		
Annen innskutt egenkapital	5		
Sum innskutt egenkapital		30 000	30 000
Opptjent egenkapital			
Annen egenkapital	5		
Udekket tap	5, 8	19 221	7 278
Sum opptjent egenkapital		-19 221	-7 278
Sum egenkapital		10 779	22 723
Gjeld			
Langsiktig gjeld			
Utsatt skatt	4		
Annen langsiktig gjeld			
Konvertible lån	6		
Langsiktig konserngjeld	6		
Ansvarlig lånekapital	6		
Øvrig langsiktig gjeld	6		
Sum langsiktig gjeld		0	0
Kortsiktig gjeld			
Konvertible lån	6		
Betalbar skatt	4		
Kortsiktig konserngjeld	6		
Annen kortsiktig gjeld	6	5 570	5 570



Balanse

Beløp i: NOK	Note	2024	2023
Sum kortsiktig gjeld		5 570	5 570
Sum gjeld		5 570	5 570
SUM EGENKAPITAL OG GJELD		16 349	28 293



Brønnøysundregistrene

ÅRSREGNSKAP FOR REGNSKAPSÅRET 2024 - GENERELL INFORMASJON

Journalnummer: 2025 341989

Enheten

Organisasjonsnummer: 931 935 984
Organisasjonsform: Aksjeselskap
Foretaksnavn: PIONEERINGHORIZONS GROUP AS
Forretningsadresse: Jernalderveien 51B
4041 HAFRSFJORD

Regnskapsår

Årsregnskapets periode: 01.01.2024 - 31.12.2024

Konsern

Morselskap i konsern: Nei

Regnskapsregler

Regler for små foretak benyttet: Ja
Benyttet ved utarbeidelsen av årsregnskapet til selskapet: Regnskapslovens alminnelige regler

Årsregnskapet fastsatt av kompetent organ

Bekreftet av representant for selskapet: Rune Jåthun
Dato for fastsettelse av årsregnskapet: 14.03.2025

Revisjon

Selskapet har besluttet at årsregnskapet ikke skal revideres: Ja
Årsregnskapet er utarbeidet av ekstern autorisert regnskapsfører: Ja
Ekstern autorisert regnskapsfører har i løpet av regnskapsåret bistått ved den løpende regnskapsføringen eller utført andre tjenester for selskapet enn å utarbeide årsregnskapet: Ja

Grunnlag for avgivelse

År 2024: Årsregnskap er elektronisk innlevert.
År 2023: Tall er hentet fra elektronisk innlevert årsregnskap fra 2024.

Det er ikke krav til at årsregnskapet m.v. som sendes til Regnskapsregisteret er undertegnet. Kontrollen på at dette er utført ligger hos revisor/enhetens øverste organ. Sikkerheten ivaretas ved at innsender har rolle/rettighet for innsending av årsregnskapet via Altinn, og ved at det bekreftes at årsregnskapet er fastsatt av kompetent organ.

Brønnøysundregistrene, 22.03.2025

Brønnøysundregistrene
Postadresse: Postboks 900, 8910 Brønnøysund
Telefon: 75 00 75 00
E-post: firmapost@brreg.no Internett: www.brreg.no
Organisasjonsnummer: 974 760 673



Organisasjonsnr: 931 935 984
PIONEERINGHORIZONS GROUP AS

RESULTATREGNSKAP

Beløp i: NOK	Note	2024	2023
RESULTATREGNSKAP			
Kostnader			
Lønnskostnad	2		
Annen driftskostnad		9 892	9 330
Sum kostnader		9 892	9 330
Driftsresultat		-9 892	-9 330
Annen finansinntekt	3		
Verdiøkning			
markedsbaserte omløpsmidler	3		
Verdireduksjon			
markedsbaserte omløpsmidler	3		
Nedskrivning av			
finansielle eiendeler	3		
Nedskrivning av andre			
finansielle anleggsmidler	3		
Annen finanskostnad	3		
Netto finans			
Ordinært resultat før			
skattekostnad		-9 892	-9 330
Skattekostnad på resultat	4	2 052	-2 052
Ordinært resultat etter			
skattekostnad		-11 944	-7 278
Årsresultat		-11 944	-7 278
Årsresultat etter			
minoritetsinteresser		-11 944	-7 278
Totalresultat		-11 944	-7 278
Overføringer og disponeringer			
Avsatt til fond for			
vurderingsforskjeller	5		
Overført fra fond for			
vurderingsforskjeller	5		
Ordinært utbytte	5		
Tilleggsutbytte	5		
Ekstraordinært utbytte	5		
Konsernbidrag	5		
Avgitt konsernbidrag	5		
Udekket tap	5, 5	-11 944	-7 278
Avsatt til annen			
egenkapital	5		
Overført fra annen			
egenkapital	5		



Sum overføringer og
disponeringer

-11 944

-7 278



Organisasjonsnr: 931 935 984
PIONEERINGHORIZONS GROUP AS

BALANSE

Beløp i: NOK	Note	2024	2023
BALANSE - EIENDELER			
Anleggsmidler			
Immaterielle eiendeler			
Utsatt skattefordel	4		2 052
Sum immaterielle eiendeler			2 052
Finansielle anleggsmidler			
Investering i datterselskap	3		
Investering i annet foretak i samme konsern	3		
Lån til foretak i samme konsern	6		
Investeringer i tilknyttet selskap	3	10 000	10 000
Lån til tilknyttet selskap og felles kontrollert virksomhet	6		
Investeringer i aksjer og andeler	3		
Obligasjoner	3		
Andre langsiktige fordringer	6		
Sum finansielle anleggsmidler		10 000	10 000
Sum anleggsmidler		10 000	12 052
Omløpsmidler			
Varer			
Fordringer			
Andre kortsiktige fordringer	6		
Konsernfordringer	6, 6		
Investeringer			
Aksjer og andeler i foretak i samme konsern	3		
Markedsbaserte aksjer	3		
Markedsbaserte obligasjoner	3		
Andre markedsbaserte finansielle instrumenter	3		
Andre finansielle instrumenter	3		
Bankinnskudd, kontanter og lignende			
Bankinnskudd, kontanter o. l.		6 349	16 241



Sum bankinnskudd, kontanter og lignende		6 349	16 241
Sum omløpsmidler		6 349	16 241
SUM EIENDELER		16 349	28 293
BALANSE - EGENKAPITAL OG GJELD			
Egenkapital			
Innskutt egenkapital			
Aksjekapital	5, 7	30 000	30 000
Overkurs	5		
Annen innskutt egenkapital	5		
Sum innskutt egenkapital		30 000	30 000
Opptjent egenkapital			
Annen egenkapital	5		
Udekket tap	5, 8	19 221	7 278
Sum opptjent egenkapital		-19 221	-7 278
Sum egenkapital		10 779	22 723
Gjeld			
Langsiktig gjeld			
Utsatt skatt	4		
Annen langsiktig gjeld			
Konvertible lån	6		
Langsiktig konserngjeld	6		
Ansvarlig lånekapital	6		
Øvrig langsiktig gjeld	6		
Sum langsiktig gjeld		0	0
Kortsiktig gjeld			
Konvertible lån	6		
Betalbar skatt	4		
Kortsiktig konserngjeld	6		
Annen kortsiktig gjeld	6	5 570	5 570
Sum kortsiktig gjeld		5 570	5 570
Sum gjeld		5 570	5 570
SUM EGENKAPITAL OG GJELD		16 349	28 293



Organisasjonsnr: 931 935 984
PIONEERINGHORIZONS GROUP AS

NOTEOPPLYSNINGER - SELSKAP - alle poster oppgitt i hele tall

Note
2

Antall årsverk i regnskapsåret
0.00

Sum Beløp

Balanseført verdi 31.12. Varige driftsmidler Immaterielle eiend.

Konsernregnskap

Morselskapet sitt navn

Forretningskontor for morselskapet

Begrunnelse for at datterselskap er utelatt fra konsolideringen

Samlet beløp - tilknyttet selskap Årets Fjorårets

Samlet beløp - foretak i samme konsern Årets Fjorårets

Samlet beløp - foretak i samme konsern Årets Fjorårets

Samlet beløp - felles kontrollert virksomhet Årets Fjorårets

Pantstillelse Beløp

Beholdning av egne aksjer Antall Pålydende Andel av aksjek.



Årsregnskap 2024 Pioneeringhorizons Group AS

Resultatregnskap
Balanse
Noter til regnskapet

Org.nr.: 931 935 984

Doc ID: 493623d696e62c841dfdf691c23a1ff125c861ad



Resultatregnskap

Pioneeringhorizons Group AS

Driftsinntekter og driftskostnader	Note	2024	2023
Annen driftskostnad		9 892	9 330
Sum driftskostnader		9 892	9 330
Driftsresultat		-9 892	-9 330
Resultat før skattekostnad		-9 892	-9 330
Skattekostnad på resultat	4	2 052	-2 052
Årsresultat		-11 944	-7 278
Overføringer			
Overført til udekket tap	5	11 944	7 278
Sum overføringer		-11 944	-7 278



Balanse

Pioneeringhorizons Group AS

Eiendeler	Note	2024	2023
Anleggsmidler			
Immaterielle eiendeler			
Utsatt skattefordel	4	0	2 052
Sum immaterielle eiendeler		0	2 052
Finansielle anleggsmidler			
Investeringer i tilknyttet selskap	3	10 000	10 000
Sum finansielle anleggsmidler		10 000	10 000
Sum anleggsmidler		10 000	12 052
Omløpsmidler			
Bankinnskudd, kontanter o.l.		6 349	16 241
Sum omløpsmidler		6 349	16 241
Sum eiendeler		16 349	28 293



Balanse

Pioneeringhorizons Group AS

Egenkapital og gjeld	Note	2024	2023
Egenkapital			
Innskutt egenkapital			
Aksjekapital	5, 7	30 000	30 000
Sum innskutt egenkapital		30 000	30 000
Opptjent egenkapital			
Udekket tap	5, 8	-19 221	-7 278
Sum opptjent egenkapital		-19 221	-7 278
Sum egenkapital		10 779	22 723
Gjeld			
Kortsiktig gjeld			
Annen kortsiktig gjeld	6	5 570	5 570
Sum kortsiktig gjeld		5 570	5 570
Sum gjeld		5 570	5 570
Sum egenkapital og gjeld		16 349	28 293

Stavanger, 14.03.2025

Styret i Pioneeringhorizons Group AS

Rune Jåthun
Styrets leder



Note 1 Regnskapsprinsipper

Årsregnskapet er satt opp i samsvar med regnskapsloven og god regnskapsskikk for små foretak.

Skatt

Skattekostnaden i resultatregnskapet omfatter både periodens betalbare skatt og endring i utsatt skatt. Utsatt skatt er beregnet med 22 % på grunnlag av de midlertidige forskjeller som eksisterer mellom regnskapsmessige og skattemessige verdier, samt ligningsmessig underskudd til fremføring ved utgangen av regnskapsåret. Skatteøkende og skattereduserende midlertidige forskjeller som reverserer eller kan reverseres i samme periode er utlignet og nettoført.

Klassifisering og vurdering av anleggsmidler

Anleggsmidler omfatter eiendeler bestemt til varig eie og bruk. Anleggsmidler er vurdert til anskaffelseskost. Varige driftsmidler balanseføres og avskrives over driftsmidlets økonomiske levetid. Varige driftsmidler nedskrives til gjenvinnbart beløp ved verdifall som forventes ikke å være forbigående. Gjenvinnbart beløp er det høyeste av netto salgsverdi og verdi i bruk. Verdi i bruk er nåverdi av fremtidige kontantstrømmer knyttet til eiendelen. Nedskrivningen reverseres når grunnlaget for nedskrivningen ikke lenger er til stede.

Klassifisering og vurdering av omløpsmidler

Omløpsmidler og kortsiktig gjeld omfatter normalt poster som forfaller til betaling innen ett år etter balansedagen, samt poster som knytter seg til varekretsløpet. Omløpsmidler vurderes til laveste verdi av anskaffelseskost og virkelig verdi.

Aksjer i datterselskap og tilknyttede selskap

Investeringer i datterselskap og tilknyttede selskap vurderes etter kostmetoden i selskapsregnskapet. Investeringen er vurdert til anskaffelseskost for aksjene med mindre nedskrivning har vært nødvendig. Det er foretatt nedskrivning til virkelig verdi når verdifall skyldes årsaker som ikke kan forventes å være forbigående og det må anses nødvendig etter god regnskapsskikk. Nedskrivninger er reversert når grunnlaget for nedskrivning ikke lenger er til stede.

Utbytte, konsernbidrag og andre utdelinger fra datterselskap er inntektsført samme år som det er avsatt i givers regnskap. Overstiger utbytte / konsernbidraget andelen av opptjent resultat etter anskaffelsestidspunktet, representerer den overskytende del tilbakebetaling av investert kapital, og utdelingene er fratrukket investeringens verdi i balansen til morselskapet.



Note 2 Lønnskostnader

Pioneeringhorizons Group AS har ikke hatt lønns- eller personalkostnader i 2024 og det foreligger heller ingen slike forpliktelser.

Note 3 Investeringer

Tilknyttede selskap	Eierandel	Balansført verdi	Resultat 2024	Egenkapital 2024
Booksauna AS	33%	10 000	231 085	39 830
Totalt		10 000		

Note 4 Skatt

Arets skattekostnad	2024	2023
Resultatført skatt på ordinært resultat:		
Betalbar skatt	0	0
Endring i utsatt skattefordel	2 052	-2 052
Skattekostnad ordinært resultat	2 052	-2 052

Skattepliktig inntekt:		
Ordinært resultat før skatt	-9 892	-9 330
Permanente forskjeller	0	0
Skattepliktig inntekt	-9 892	-9 330

Betalbar skatt i balansen:		
Betalbar skatt på årets resultat	0	0
Sum betalbar skatt i balansen	0	0

Skatteeffekten av midlertidige forskjeller og underskudd til fremføring som har gitt opphav til utsatt skatt og utsatte skattefordeler, spesifisert på typer av midlertidige forskjeller

	2024	2023	Endring
Akkumulert fremførbart underskudd	-19 221	-9 330	9 892
Inngår ikke i beregningen av utsatt skatt	19 221	0	-19 221
Grunnlag for utsatt skattefordel	0	-9 330	-9 330
Utsatt skattefordel (22 %)	0	-2 052	-2 052

I henhold til God regnskapsskikk for små foretak balanseføres ikke utsatt skattefordel.



Note 5 Egenkapital

	Aksjekapital	Udekket tap	Sum egenkapital
Pr. 31.12.2023	30 000	-7 278	22 723
Årets resultat	0	-11 944	-11 944
Pr. 31.12.2024	30 000	-19 221	10 779

Note 6 Spesifikasjon av fordringer og gjeld

Kortsiktig gjeld	2024	2023
Gjeld til aksjonær	5 570	5 570
Sum	5 570	5 570

Note 7 Aksjonærer

Aksjekapitalen i Pioneeringhorizons Group AS pr. 31.12.2024 består av:

	Antall	Pålydende	Bokført
Ordinære aksjer	30 000	1	30 000
Sum	30 000		30 000

Eierstruktur

	Sum	Eierandel	Stemmeandel
Rune Jåthun	30 000	100 %	100 %
Totalt antall aksjer	30 000	100 %	100 %

Aksjer eiet av medlemmer i styret og daglig leder:

Navn	Verv	Sum
Rune Jåthun	Styrets leder	30 000
Totalt antall aksjer		30 000

Note 8 Fortsatt drift

Som det fremgår av balansen, er selskapets aksjekapital delvis tapt ved årsskiftet. Selskapet eier 33 % av Booksauna AS som i år har vist til svært gode resultater, og det forventes ytterligere vekst fra selskapet i 2025.

På tidspunktet for avleggelse av årsregnskapet foreligger ikke informasjon som gir grunnlag for andre regnskapsmessige vurderinger og opplysninger enn de som er lagt til grunn i årsregnskapet.



**SELSKAPSDOKUMENTER:
I ANLEDNING ORDINÆR GENERALFORSAMLING
I
PIONEERINGHORIZONS GROUP AS**

Doc ID: 493623d696e62c841dfdf691c23a1ff125c861ad



PROTOKOLL FRA STYREMØTE I PIONEERINGHORIZONS GROUP AS

Den 14. mars 2025 ble det avholdt styremøte i Pioneeringhorizons Group AS på selskapets kontor.

Deltakende var:

- Rune Jåthun, Styreleder

Styret var dermed beslutningsdyktig. Styrets leder ledet møtet.

Det var ingen innvendinger til innkallingen eller dagsordenen. Møtet ble erklært for lovlig satt.

Følgende saker forelå til behandling:

1. Årsregnskap

Det ble fremlagt forslag til årsregnskap. Styret vedtok enstemmig forslaget til årsregnskap.

Det foreslås at selskapets underskudd for året 2024, NOK 11 944, skal føres som udekket tap.

Styret besluttet å fremlegge årsregnskapet m.v. for generalforsamlingen til godkjenning.

2. Honorar til styret

Styret foreslår at det ikke betales godtgjørelse til styret for utøvelsen av styrevervet for 2024.

3. Innkalling til generalforsamling

Styret besluttet enstemmig å innkalle til ordinær generalforsamling i selskapet for behandling av de angitte saker. Generalforsamlingen innkalles til den 14. mars 2025.

Alle beslutninger var enstemmige.

Det forelå ingen flere saker til behandling. Møtet ble hevet.

Stavanger, 14. mars 2025

Styret i Pioneeringhorizons Group AS

Rune Jåthun
Styreleder



PROTOKOLL FRA ORDINÆR GENERALFORSAMLING I PIONEERINGHORIZONS GROUP AS

Den 14. mars 2025 ble det avholdt ordinær generalforsamling i Pioneeringhorizons Group AS på selskapets kontor.

Deltakende var:

Aksjonær	Antall aksjer	Representant
Rune Jåthun	30 000	
SUM aksjer	30 000	

Samtlige aksjer og stemmer var representert.

Følgende saker ble behandlet:

1. Åpning av generalforsamlingen

Generalforsamlingen ble åpnet av styrets leder.

2. Valg av møteleder

Rune Jåthun ble valgt til å lede møtet.

3. Godkjenning av innkallingen

Innkallingen ble godkjent.

4. Valg av representant til å signere protokollen sammen med møtelederen

Rune Jåthun var eneste fremmøtte og signerer derfor protokollen alene.

5. Godkjenning av årsregnskap

Utkast til årsregnskaper tilsendt aksjeeierne forut for generalforsamlingen.

Utkastet til årsregnskap m.v. ble gjennomgått.

Generalforsamlingen besluttet å godkjenne årsregnskapet for sist regnskapsår.

Generalforsamlingen besluttet, i samsvar med styrets forslag, at selskapets underskudd for året 2024, NOK 11 944, skal føres som udekket tap.

Generalforsamlingens beslutninger var enstemmige.

6. Fastsettelse av honorar til styret

Generalforsamlingen besluttet, i samsvar med styrets forslag, at det ikke betales godtgjørelse til styret for utøvelsen av styrevervet for 2024.



Beslutningen var enstemmig.

Det forelå ingen flere saker til behandling. Generalforsamlingen ble hevet.

Stavanger, 14. mars 2025





Rune Jäthun
Møteleder



Audit trail

Title	Årsregnskap m/protokoller 2024 - Pioneeringhorizons Group...
File name	Årsregnskap...roup_AS.pdf and 1 other
Document ID	493623d696e62c841dfdf691c23a1ff125c861ad
Audit trail date format	MM / DD / YYYY
Status	• Signed

Document History

 SENT	03 / 14 / 2025 12:06:32 UTC	Sent for signature to Rune Jåthun (rune_jaathun@hotmail.com) from post@relevantregnskap.no IP: 212.33.129.146
 VIEWED	03 / 16 / 2025 14:07:36 UTC	Viewed by Rune Jåthun (rune_jaathun@hotmail.com) IP: 45.14.193.24
 SIGNED	03 / 16 / 2025 14:08:27 UTC	Signed by Rune Jåthun (rune_jaathun@hotmail.com) IP: 45.14.193.24
 COMPLETED	03 / 16 / 2025 14:08:27 UTC	The document has been completed.

Powered by  Dropbox Sign