



## ÅRSREGNSKAPET FOR REGNSKAPSÅRET 2022 - GENERELL INFORMASJON

### Enheten

Organisasjonsnummer: 990 730 687  
Organisasjonsform: Aksjeselskap  
Foretaksnavn: NORVAC AS  
Forretningsadresse: Solstien 2A  
4580 LYNGDAL

### Regnskapsår

Årsregnskapets periode: 01.01.2022 - 31.12.2022

### Konsern

Morselskap i konsern: Nei

### Regnskapsregler

Regler for små foretak benyttet: Ja  
Benyttet ved utarbeidelsen av årsregnskapet til selskapet: Regnskapslovens alminnelige regler

### Årsregnskapet fastsatt av kompetent organ

Bekreftet av representant for selskapet: Norman Kvinlaug  
Dato for fastsettelse av årsregnskapet: 22.02.2023

### Grunnlag for avgivelse

År 2022: Årsregnskapet er elektronisk innlevert  
År 2021: Tall er hentet fra elektronisk innlevert årsregnskap fra 2022

*Det er ikke krav til at årsregnskapet m.v. som sendes til Regnskapsregisteret er undertegnet. Kontrollen på at dette er utført ligger hos revisor/enhetens øverste organ. Sikkerheten ivaretas ved at innsender har rolle/rettighet for innsending av årsregnskapet via Altinn, og ved at det bekreftes at årsregnskapet er fastsatt av kompetent organ.*

Brønnøysundregistrene, 28.05.2024



## Resultatregnskap

| Beløp i: NOK                                  | Note | 2022          | 2021            |
|---|------|---------------|-----------------|
| <b>RESULTATREGNSKAP</b>                       |      |               |                 |
| <b>Kostnader</b>                              |      |               |                 |
| Varekostnad                                   |      |               | -174 000        |
| Lønnskostnad                                  | 1    | -17 961       | 3 267           |
| Andre driftskostnader                         |      | 13 643        | 2 353           |
| <b>Sum kostnader</b>                          |      | <b>-4 318</b> | <b>-168 380</b> |
| <b>Driftsresultat</b>                         |      | <b>4 318</b>  | <b>168 380</b>  |
| <b>Finansinntekter og finanskostnader</b>     |      |               |                 |
| Annen renteinntekt                            |      | 11            |                 |
| <b>Sum finansinntekter</b>                    |      | <b>11</b>     |                 |
| <b>Netto finans</b>                           |      | <b>11</b>     |                 |
| <b>Ordinært resultat før skattekostnad</b>    |      | <b>4 329</b>  | <b>168 380</b>  |
| Skattekostnad                                 | 2    |               |                 |
| <b>Ordinært resultat etter skattekostnad</b>  |      | <b>4 329</b>  | <b>168 380</b>  |
| <b>Årsresultat</b>                            |      | <b>4 329</b>  | <b>168 380</b>  |
| <b>Årsresultat etter minoritetsinteresser</b> |      | <b>4 329</b>  | <b>168 380</b>  |
| <b>Totalresultat</b>                          |      | <b>4 329</b>  | <b>168 380</b>  |
| <b>Overføringer og disponeringer</b>          |      |               |                 |
| Udekket tap                                   |      | 4 329         | 168 380         |
| <b>Sum overføringer og disponeringer</b>      |      | <b>4 329</b>  | <b>168 380</b>  |



### Balanse

| Beløp i: NOK                               | Note | 2022       | 2021       |
|--|------|------------|------------|
| <b>BALANSE - EIENDELER</b>                 |      |            |            |
| <b>Anleggsmidler</b>                       |      |            |            |
| <b>Immaterielle eiendeler</b>              |      |            |            |
| Sum anleggsmidler                          |      | 0          | 0          |
| <b>Omløpsmidler</b>                        |      |            |            |
| <b>Varer</b>                               |      |            |            |
| <b>Fordringer</b>                          |      |            |            |
| Andre kortsiktige fordringer               |      | 380        |            |
| Sum fordringer                             |      | 380        |            |
| <b>Bankinnskudd, kontanter og lignende</b> |      |            |            |
| Bankinnskudd, kontanter o.l.               |      | 171        | 808        |
| Sum bankinnskudd, kontanter og lignende    |      | 171        | 808        |
| Sum omløpsmidler                           |      | 551        | 808        |
| SUM EIENDELER                              |      | 551        | 808        |
| <b>BALANSE - EGENKAPITAL OG GJELD</b>      |      |            |            |
| <b>Egenkapital</b>                         |      |            |            |
| <b>Innskutt egenkapital</b>                |      |            |            |
| Aksjekapital (100 aksjer à kr 1 000)       | 3    | 100 000    | 100 000    |
| Overkurs                                   |      | 6 000      | 6 000      |
| Annen innskutt egenkapital                 |      | 847 273    | 847 273    |
| Sum innskutt egenkapital                   |      | 953 273    | 953 273    |
| <b>Opptjent egenkapital</b>                |      |            |            |
| Udekket tap                                |      | -2 403 991 | -2 408 320 |
| Sum opptjent egenkapital                   |      | -2 403 991 | -2 408 320 |
| Sum egenkapital                            | 4, 5 | -1 450 718 | -1 455 047 |



## Balanse

| Beløp i: NOK                      | Note | 2022             | 2021             |
|-----------------------------------|------|------------------|------------------|
| <b>Gjeld</b>                      |      |                  |                  |
| <b>Langsiktig gjeld</b>           |      |                  |                  |
| <b>Annen langsiktig gjeld</b>     |      |                  |                  |
| Langsiktig gjeld                  |      | 1 451 269        | 1 416 241        |
| <b>Sum annen langsiktig gjeld</b> |      | <b>1 451 269</b> | <b>1 416 241</b> |
| <b>Sum langsiktig gjeld</b>       |      | <b>1 451 269</b> | <b>1 416 241</b> |
| <b>Kortsiktig gjeld</b>           |      |                  |                  |
| Skyldige offentlige avgifter      |      |                  | 4 489            |
| Annen kortsiktig gjeld            |      |                  | 35 125           |
| <b>Sum kortsiktig gjeld</b>       |      |                  | <b>39 614</b>    |
| <b>Sum gjeld</b>                  |      | <b>1 451 269</b> | <b>1 455 855</b> |
| <b>SUM EGENKAPITAL OG GJELD</b>   |      | <b>551</b>       | <b>808</b>       |



## Brønnøysundregistrene

### ÅRSREGNSKAP FOR REGNSKAPSÅRET 2022 - GENERELL INFORMASJON

Journalnummer: 2023 418446

#### Enheten

Organisasjonsnummer: 990 730 687  
Organisasjonsform: Aksjeselskap  
Foretaksnavn: NORVAC AS  
Forretningsadresse: Solstien 2A  
4580 LYNGDAL

#### Regnskapsår

Årsregnskapets periode: 01.01.2022 - 31.12.2022

#### Konsern

Morselskap i konsern: Nei

#### Regnskapsregler

Regler for små foretak benyttet: Ja  
Benyttet ved utarbeidelsen av  
årsregnskapet til selskapet: Regnskapslovens alminnelige regler

#### Årsregnskapet fastsatt av kompetent organ

Bekreftet av representant for selskapet: Norman Kvinlaug  
Dato for fastsettelse av årsregnskapet: 22.02.2023

#### Revisjon

Selskapet har besluttet at årsregnskapet  
ikke skal revideres: Ja  
Årsregnskapet er utarbeidet av ekstern  
autorisert regnskapsfører: Ja

#### Grunnlag for avgivelse

År 2022: Årsregnskap er elektronisk innlevert.  
År 2021: Tall er hentet fra elektronisk innlevert årsregnskap fra 2022.

*Det er ikke krav til at årsregnskapet m.v. som sendes til Regnskapsregisteret er undertegnet. Kontrollen på at dette er utført ligger hos revisor/enhetens øverste organ. Sikkerheten ivaretas ved at innsender har rolle/rettighet for innsending av årsregnskapet via Altinn, og ved at det bekreftes at årsregnskapet er fastsatt av kompetent organ.*

Brønnøysundregistrene, 23.05.2023



Organisasjonsnr: 990 730 687  
NORVAC AS

## RESULTATREGNSKAP

| <b>Beløp i: NOK</b>                           | <b>Note</b> | <b>2022</b>   | <b>2021</b>     |
|---|-------------|---------------|-----------------|
| <b>RESULTATREGNSKAP</b>                       |             |               |                 |
| <b>Kostnader</b>                              |             |               |                 |
| Varekostnad                                   |             |               | -174 000        |
| Lønnskostnad                                  | 1           | -17 961       | 3 267           |
| Andre driftskostnader                         |             | 13 643        | 2 353           |
| <b>Sum kostnader</b>                          |             | <b>-4 318</b> | <b>-168 380</b> |
| <b>Driftsresultat</b>                         |             | <b>4 318</b>  | <b>168 380</b>  |
| <b>Finansinntekter og finanskostnader</b>     |             |               |                 |
| Annen renteinntekt                            |             | 11            |                 |
| <b>Sum finansinntekter</b>                    |             | <b>11</b>     |                 |
| <b>Netto finans</b>                           |             | <b>11</b>     |                 |
| <b>Ordinært resultat før skattekostnad</b>    |             | <b>4 329</b>  | <b>168 380</b>  |
| Skattekostnad                                 | 2           |               |                 |
| <b>Ordinært resultat etter skattekostnad</b>  |             | <b>4 329</b>  | <b>168 380</b>  |
| <b>Årsresultat</b>                            |             | <b>4 329</b>  | <b>168 380</b>  |
| <b>Årsresultat etter minoritetsinteresser</b> |             | <b>4 329</b>  | <b>168 380</b>  |
| <b>Totalresultat</b>                          |             | <b>4 329</b>  | <b>168 380</b>  |
| <b>Overføringer og disponeringer</b>          |             |               |                 |
| Udekket tap                                   |             | 4 329         | 168 380         |
| <b>Sum overføringer og disponeringer</b>      |             | <b>4 329</b>  | <b>168 380</b>  |



Organisasjonsnr: 990 730 687  
NORVAC AS

## BALANSE

| Beløp i: NOK                               | Note | 2022       | 2021       |
|--|------|------------|------------|
| <b>BALANSE - EIENDELER</b>                 |      |            |            |
| <b>Anleggsmidler</b>                       |      |            |            |
| <b>Immaterielle eiendeler</b>              |      |            |            |
| Sum anleggsmidler                          |      | 0          | 0          |
| <b>Omløpsmidler</b>                        |      |            |            |
| <b>Varer</b>                               |      |            |            |
| <b>Fordringer</b>                          |      |            |            |
| Andre kortsiktige fordringer               |      | 380        |            |
| Sum fordringer                             |      | 380        |            |
| <b>Bankinnskudd, kontanter og lignende</b> |      |            |            |
| Bankinnskudd, kontanter o. l.              |      | 171        | 808        |
| Sum bankinnskudd, kontanter og lignende    |      | 171        | 808        |
| Sum omløpsmidler                           |      | 551        | 808        |
| <b>SUM EIENDELER</b>                       |      | <b>551</b> | <b>808</b> |
| <b>BALANSE - EGENKAPITAL OG GJELD</b>      |      |            |            |
| <b>Egenkapital</b>                         |      |            |            |
| <b>Innskutt egenkapital</b>                |      |            |            |
| Aksjekapital (100 aksjer à kr 1 000)       | 3    | 100 000    | 100 000    |
| Overkurs                                   |      | 6 000      | 6 000      |
| Annen innskutt egenkapital                 |      | 847 273    | 847 273    |
| Sum innskutt egenkapital                   |      | 953 273    | 953 273    |
| <b>Opptjent egenkapital</b>                |      |            |            |
| Udekket tap                                |      | -2 403 991 | -2 408 320 |
| Sum opptjent egenkapital                   |      | -2 403 991 | -2 408 320 |
| Sum egenkapital                            | 4, 5 | -1 450 718 | -1 455 047 |
| <b>Gjeld</b>                               |      |            |            |
| <b>Langsiktig gjeld</b>                    |      |            |            |
| <b>Annen langsiktig gjeld</b>              |      |            |            |
| Langsiktig gjeld                           |      | 1 451 269  | 1 416 241  |
| Sum annen langsiktig gjeld                 |      | 1 451 269  | 1 416 241  |



|                                 |            |            |
|---------------------------------|------------|------------|
| Sum langsiktig gjeld            | 1 451 269  | 1 416 241  |
| <b>Kortsiktig gjeld</b>         |            |            |
| Skyldige offentlige avgifter    |            | 4 489      |
| Annen kortsiktig gjeld          |            | 35 125     |
| Sum kortsiktig gjeld            |            | 39 614     |
| Sum gjeld                       | 1 451 269  | 1 455 855  |
| <b>SUM EGENKAPITAL OG GJELD</b> | <b>551</b> | <b>808</b> |



Organisasjonsnr: 990 730 687  
NORVAC AS

NOTEOPPLYSNINGER - SELSKAP - alle poster oppgitt i hele tall

**Note**

1

Antall årsverk i regnskapsåret  
0.00

Sum Beløp

Balanseført verdi 31.12. Varige driftsmidler Immaterielle eiend.

**Konsernregnskap**

Morselskapet sitt navn

Forretningskontor for morselskapet

**Begrunnelse for at datterselskap er utelatt fra konsolideringen**

Samlet beløp - tilknyttet selskap Årets Fjorårets

Samlet beløp - foretak i samme konsern Årets Fjorårets

Samlet beløp - foretak i samme konsern Årets Fjorårets

Samlet beløp - felles kontrollert virksomhet Årets Fjorårets

Pantstillelse Beløp

Beholdning av egne aksjer Antall Pålydende Andel av aksjek.



# Årsregnskap

2022

for

**Norvac AS**



## Norvac AS

### Resultatregnskap

| <b>Driftsinntekter og -kostnader</b>        | <b>Note</b> | <b>2022</b>   | <b>2021</b>     |
|---|-------------|---------------|-----------------|
| Varekostnad                                 |             | 0             | -174 000        |
| Lønnskostnad                                | 1           | -17 961       | 3 267           |
| Andre driftskostnader                       |             | 13 643        | 2 353           |
| <b>Sum driftskostnader</b>                  |             | <b>-4 318</b> | <b>-168 380</b> |
| <b>Driftsresultat</b>                       |             | <b>4 318</b>  | <b>168 380</b>  |
| <b>Finansinntekter og -kostnader</b>        |             |               |                 |
| Renteinntekter                              |             | 11            | 0               |
| <b>Resultat av finansposter</b>             |             | <b>11</b>     | <b>0</b>        |
| <b>Resultat før skattekostnad</b>           |             | <b>4 329</b>  | <b>168 380</b>  |
| Skattekostnad                               | 2           | 0             | 0               |
| <b>Årets resultat</b>                       |             | <b>4 329</b>  | <b>168 380</b>  |
| <b>Overføringer</b>                         |             |               |                 |
| Avsatt til dekning av tidligere udekket tap |             | 4 329         | 168 380         |
| <b>Sum overføringer</b>                     |             | <b>4 329</b>  | <b>168 380</b>  |



## Norvac AS



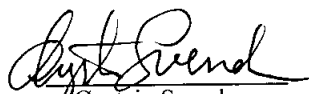

Balanse pr. 31.12

| <b>EIENDELER</b>                    | <b>Note</b> | <b>2022</b> | <b>2021</b> |
|-------------------------------------|-------------|-------------|-------------|
| <b>OMLØPSMIDLER</b>                 |             |             |             |
| <b>Fordringer</b>                   |             |             |             |
| Andre kortsiktige fordringer        |             | 380         | 0           |
| <b>Bankinnskudd, kontanter o.l.</b> |             |             |             |
| Bankinnskudd, kontanter o.l.        |             | 171         | 808         |
| <b>Sum omløpsmidler</b>             |             | <u>551</u>  | <u>808</u>  |
| <b>SUM EIENDELER</b>                |             | <u>551</u>  | <u>808</u>  |

**Norvac AS**

Balanse pr. 31.12

| <b>EGENKAPITAL OG GJELD</b>          | <b>Note</b> | <b>2022</b>       | <b>2021</b>       |
|--------------------------------------|-------------|-------------------|-------------------|
| <b>EGENKAPITAL</b>                   |             |                   |                   |
| <b>Innskutt egenkapital</b>          |             |                   |                   |
| Aksjekapital (100 aksjer à kr 1 000) | 3           | 100 000           | 100 000           |
| Annen innskutt egenkapital           |             | 847 273           | 847 273           |
| Overkurs                             |             | 6 000             | 6 000             |
| <b>Sum innskutt egenkapital</b>      |             | <b>953 273</b>    | <b>953 273</b>    |
| <b>Opptjent egenkapital</b>          |             |                   |                   |
| Udekket tap                          |             | -2 403 991        | -2 408 320        |
| <b>Sum opptjent egenkapital</b>      |             | <b>-2 403 991</b> | <b>-2 408 320</b> |
| <b>Sum egenkapital</b>               | <b>4, 5</b> | <b>-1 450 718</b> | <b>-1 455 047</b> |
| <b>GJELD</b>                         |             |                   |                   |
| <b>Annen langsiktig gjeld</b>        |             |                   |                   |
| Langsiktig gjeld                     |             | 1 451 269         | 1 416 241         |
| <b>Sum langsiktig gjeld</b>          |             | <b>1 451 269</b>  | <b>1 416 241</b>  |
| <b>Kortsiktig gjeld</b>              |             |                   |                   |
| Skyldige offentlige avgifter         |             | 0                 | 4 489             |
| Annen kortsiktig gjeld               |             | 0                 | 35 125            |
| <b>Sum kortsiktig gjeld</b>          |             | <b>0</b>          | <b>39 614</b>     |
| <b>Sum gjeld</b>                     |             | <b>1 451 269</b>  | <b>1 455 855</b>  |
| <b>SUM EGENKAPITAL OG GJELD</b>      |             | <b>551</b>        | <b>808</b>        |

Lyngdal, 22.02.2023  
Styret i Norvac AS  
Ivån Cato Stordahl  
Styreleder  
Norman Kvinlaug  
Daglig leder / Nestleder  
Tor Harald Kvinlaug  
Styremedlem  
Øystein Svendsen  
Styremedlem  
Toralf Byremo  
Styremedlem



## Norvac AS

## Noter til årsregnskapet for 2022

### Regnskapsprinsipper

Årsregnskapet er satt opp i samsvar med regnskapsloven og god regnskapsskikk for små foretak.

### *Driftsinntekter*

Inntektsføring ved salg av varer skjer på leveringstidspunktet. Tjenester inntektsføres etter hvert som de leveres.

### *Klassifisering og vurdering av balanseposter.*

Omløpsmidler og kortsiktig gjeld omfatter normalt poster som forfaller til betaling innen ett år etter balansedagen, samt poster som knytter seg til varekretsløpet. Omløpsmidler vurderes til laveste verdi av anskaffelseskost og antatt virkelig verdi.

Anleggsmidler omfatter eiendeler bestemt til varig eie og bruk, og er vurdert til anskaffelseskost. Varige driftsmidler balanseføres og avskrives over driftsmidlets økonomiske levetid. Varige driftsmidler nedskrives til antatt virkelig verdi når verdifallet forventes ikke å være forbigående.

### *Fordringer*

Kundefordringer og andre fordringer er oppført i balansen til pålydende etter fradrag for avsetning til forventet tap. Avsetning til tap gjøres på grunnlag av en individuell vurdering av de enkelte fordringene.

### *Varer*

Varer er verdsatt til det laveste av anskaffelseskost og netto salgsverdi. Egentilvirkede ferdigvarer og varer under tilvirkning er vurdert til tilvirkningskost. Det foretas nedskrivning for påregnelig ukurans.

### *Skatter*

Skattekostnaden i resultatregnskapet omfatter både periodens betalbare skatt og endring i utsatt skatt. Utsatt skatt er beregnet med 22 % på grunnlag av de midlertidige forskjeller som eksisterer mellom regnskapsmessige og skattemessige verdier samt ligningsmessig underskudd til fremføring ved utgangen av regnskapsåret. Skatteøkende og skattereduserende midlertidige forskjeller som reverseres eller kan reverseres i samme periode er utlignet og nettoført.

### *Pensjonsforpliktelse*

Pensjonsordninger finansiert via sikrede ordninger er ikke balanseført. Pensjonspremien anses i disse tilfeller som pensjonskostnad og klassifiseres sammen med lønnskostnader.

### Note 1 Lønnskostnader

Selskapet hadde ingen ansatte i 2022.

### Note 2 Skatt

#### *Beregning av årets skattegrunnlag / betalbar skatt:*

|                                      | 2022     | 2021     |
|--------------------------------------|----------|----------|
| Resultat før skattekostnad           | 4 329    | 168 380  |
| Permanente forskjeller               | -        | -        |
| Endring i midlertidige forskjeller   | -4 329   | -168 380 |
| Effekt mottatt konsernbidrag fra mor | -        | -        |
| <u>Årets skattegrunnlag</u>          | <u>-</u> | <u>-</u> |
| <b>Betalbar skatt, 22%</b>           | <b>-</b> | <b>-</b> |



## Norvac AS

## Noter til årsregnskapet for 2022

### Årets skattekostnad fordeler seg på:

|                          |          |          |
|--------------------------|----------|----------|
| Betalbar skatt           | -        | -        |
| Endring i utsatt skatt   | -        | -        |
| <b>Sum skattekostnad</b> | <b>-</b> | <b>-</b> |

### Oversikt over midlertidige forskjeller:

|                                     | 2022            | 2021            | Endring |
|-------------------------------------|-----------------|-----------------|---------|
| Anleggsmidler                       | 52 277          | 65 346          | 13 069  |
| Omløpsmidler                        | -               | -               | -       |
| Underskudd til fremføring           | -2 792 854      | -2 810 252      | -17 398 |
| Netto midlertidige forskjeller      | -2 740 577      | -2 744 906      | -4 329  |
| <b>Utsatt skattefordel (-), 22%</b> | <b>-602 927</b> | <b>-603 879</b> |         |

Utsatt skattefordel balanseføres ikke, etter reglene for små selskap.

### Note 3 Antall aksjer, aksjeeiere m.v

| Aksjekapital    | Antall | Pålydende | Balanseført |
|-----------------|--------|-----------|-------------|
| Ordinære aksjer | 100    | 1 000     | 100 000     |

Alle aksjene gir samme rettigheter i selskapet.

| Aksjonærer             | Aksjer | Eierandel |
|------------------------|--------|-----------|
| Lyngdal Campingpark AS | 100    | 100,0 %   |
| Totalt antall aksjer   | 100    | 100,0 %   |

Lyngdal Campingpark AS eies med 50 % av daglig leder/Nestleder Norman Kvinlaug. I tillegg eier styremedlemmene Tor Harald Kvinlaug og Øystein Svendsen 10 % hver.

### Note 4 Egenkapital

|                       | Aksje-<br>kapital | Annen innskutt<br>egenkapital | Overkurs | Udekket tap | Sum        |
|-----------------------|-------------------|-------------------------------|----------|-------------|------------|
| Egenkapital pr 01.01. | 100 000           | 847 273                       | 6 000    | -2 408 320  | -1 455 047 |
| Årets resultat        |                   |                               |          | 4 329       | 4 329      |
| Egenkapital pr 31.12. | 100 000           | 847 273                       | 6 000    | -2 403 991  | -1 450 718 |

### Note 5 Fortsatt drift og hendelser etter balansedagen

Selskapets egenkapital er tapt. Selskapets gjeld er i all hovedsak til morselskapet. Morselskapet går normalt med overskudd forventes å kunne yte konsernbidrag fremover. Det forventes at morselskapet tilfører kapital ved behov. Basert på situasjonen og den informasjonen som er tilgjengelig på det nåværende tidspunktet, mener derfor styret det er forsvarlig å legge forutsetningen om fortsatt drift til grunn ved avleggelsen av årsregnskapet.