



## ÅRSREGNSKAPET FOR REGNSKAPSÅRET 2022 - GENERELL INFORMASJON

### Enheten

Organisasjonsnummer:	994 916 270
Organisasjonsform:	Aksjeselskap
Foretaksnavn:	G. O. ELVEBAKKEN-INVEST AS
Forretningsadresse:	5582 ØLENSVÅG

### Regnskapsår

Årsregnskapets periode:	01.01.2022 - 31.12.2022
-------------------------	-------------------------

### Konsern

Morselskap i konsern:	Nei
-----------------------	-----

### Regnskapsregler

Regler for små foretak benyttet:	Ja
Benyttet ved utarbeidelsen av årsregnskapet til selskapet:	Regnskapslovens alminnelige regler

### Årsregnskapet fastsatt av kompetent organ

Bekreftet av representant for selskapet:	Geir Erik Berge
Dato for fastsettelse av årsregnskapet:	16.02.2023

### Grunnlag for avgivelse

År 2022: Årsregnskapet er elektronisk innlevert  
År 2021: Tall er hentet fra elektronisk innlevert årsregnskap fra 2022

*Det er ikke krav til at årsregnskapet m.v. som sendes til Regnskapsregisteret er undertegnet. Kontrollen på at dette er utført ligger hos revisor/enhetens øverste organ. Sikkerheten ivaretas ved at innsender har rolle/rettighet for innsending av årsregnskapet via Altinn, og ved at det bekreftes at årsregnskapet er fastsatt av kompetent organ.*

Brønnøysundregistrene, 14.03.2024



## Resultatregnskap

Beløp i: NOK	Note	2022	2021
<b>RESULTATREGNSKAP</b>			
<b>Kostnader</b>			
Annen driftskostnad		22 098	21 758
<b>Sum kostnader</b>		<b>22 098</b>	<b>21 758</b>
<b>Driftsresultat</b>		<b>-22 098</b>	<b>-21 758</b>
<b>Finansinntekter og finanskostnader</b>			
Annen renteinntekt		5 239	541
Annen finansinntekt	2	679 553	2 671 164
Verdiøkning markedsbaserte omløpsmidler	3		
<b>Sum finansinntekter</b>		<b>684 792</b>	<b>2 671 705</b>
Verdireduksjon markedsbaserte omløpsmidler	3	433 580	388 106
Annen rentekostnad		11	
<b>Sum finanskostnader</b>		<b>433 591</b>	<b>388 106</b>
<b>Netto finans</b>		<b>251 201</b>	<b>2 283 600</b>
<b>Ordinært resultat før skattekostnad</b>		<b>229 103</b>	<b>2 261 842</b>
Skattekostnad	4	130	4 907
<b>Ordinært resultat etter skattekostnad</b>		<b>228 973</b>	<b>2 256 935</b>
<b>Årsresultat</b>		<b>228 973</b>	<b>2 256 935</b>
<b>Årsresultat etter minoritetsinteresser</b>		<b>228 973</b>	<b>2 256 935</b>
<b>Totalresultat</b>		<b>228 973</b>	<b>2 256 935</b>
<b>Overføringer og disponeringer</b>			
Ordinært utbytte			1 400 000
Overført til annen egenkapital		228 973	856 935
<b>Sum overføringer og disponeringer</b>		<b>228 973</b>	<b>2 256 935</b>



### Balanse

Beløp i: NOK	Note	2022	2021
<b>BALANSE - EIENDELER</b>			
<b>Anleggsmidler</b>			
<b>Immaterielle eiendeler</b>			
<b>Finansielle anleggsmidler</b>			
Investeringer i aksjer og andeler	5	1 779 914	1 779 914
<b>Sum finansielle anleggsmidler</b>		<b>1 779 914</b>	<b>1 779 914</b>
<b>Sum anleggsmidler</b>		<b>1 779 914</b>	<b>1 779 914</b>
<b>Omløpsmidler</b>			
<b>Varer</b>			
<b>Fordringer</b>			
Andre kortsiktige fordringer			741 593
<b>Sum fordringer</b>			<b>741 593</b>
<b>Investeringer</b>			
Markedsbaserte aksjer	3	1 695 995	540 046
<b>Sum investeringer</b>		<b>1 695 995</b>	<b>540 046</b>
<b>Bankinnskudd, kontanter og lignende</b>			
Bankinnskudd, kontanter o.l.		244 929	435 090
<b>Sum bankinnskudd, kontanter og lignende</b>		<b>244 929</b>	<b>435 090</b>
<b>Sum omløpsmidler</b>		<b>1 940 924</b>	<b>1 716 728</b>
<b>SUM EIENDELER</b>		<b>3 720 838</b>	<b>3 496 642</b>
<b>BALANSE - EGENKAPITAL OG GJELD</b>			
<b>Egenkapital</b>			
<b>Innskutt egenkapital</b>			
Aksjekapital 1 752 aksjer á kr 18	6	31 536	31 536
<b>Sum innskutt egenkapital</b>		<b>31 536</b>	<b>31 536</b>



## Balanse

Beløp i: NOK	Note	2022	2021
<b>Opptjent egenkapital</b>			
Annen egenkapital		3 647 148	3 418 175
<b>Sum opptjent egenkapital</b>		<b>3 647 148</b>	<b>3 418 175</b>
<b>Sum egenkapital</b>	7	<b>3 678 684</b>	<b>3 449 711</b>
<b>Sum langsiktig gjeld</b>		<b>0</b>	<b>0</b>
<b>Kortsiktig gjeld</b>			
Betalbar skatt	4	130	4 907
Annen kortsiktig gjeld	6	42 024	42 024
<b>Sum kortsiktig gjeld</b>		<b>42 154</b>	<b>46 931</b>
<b>Sum gjeld</b>		<b>42 154</b>	<b>46 931</b>
<b>SUM EGENKAPITAL OG GJELD</b>		<b>3 720 838</b>	<b>3 496 642</b>



## Brønnøysundregistrene

### ÅRSREGNSKAP FOR REGNSKAPSÅRET 2022 - GENERELL INFORMASJON

Journalnummer: 2023 308135

#### Enheten

Organisasjonsnummer: 994 916 270  
Organisasjonsform: Aksjeselskap  
Foretaksnavn: G. O. ELVEBAKKEN-INVEST AS  
5582 ØLENSVÅG

#### Regnskapsår

Årsregnskapets periode: 01.01.2022 - 31.12.2022

#### Konsern

Morselskap i konsern: Nei

#### Regnskapsregler

Regler for små foretak benyttet: Ja  
Benyttet ved utarbeidelsen av  
årsregnskapet til selskapet: Regnskapslovens alminnelige regler

#### Årsregnskapet fastsatt av kompetent organ

Bekreftet av representant for selskapet: Geir Erik Berge  
Dato for fastsettelse av årsregnskapet: 16.02.2023

#### Grunnlag for avgivelse

År 2022: Årsregnskap er elektronisk innlevert.  
År 2021: Tall er hentet fra elektronisk innlevert årsregnskap fra 2022.

*Det er ikke krav til at årsregnskapet m.v. som sendes til Regnskapsregisteret er undertegnet. Kontrollen på at dette er utført ligger hos revisor/enhetens øverste organ. Sikkerheten ivaretas ved at innsender har rolle/rettighet for innsending av årsregnskapet via Altinn, og ved at det bekreftes at årsregnskapet er fastsatt av kompetent organ.*

Brønnøysundregistrene, 21.02.2023



Organisasjonsnr: 994 916 270  
G. O. ELVEBAKKEN-INVEST AS

## RESULTATREGNSKAP

Beløp i: NOK	Note	2022	2021
<b>RESULTATREGNSKAP</b>			
<b>Kostnader</b>			
Annen driftskostnad		22 098	21 758
<b>Sum kostnader</b>		<b>22 098</b>	<b>21 758</b>
<b>Driftsresultat</b>		<b>-22 098</b>	<b>-21 758</b>
<b>Finansinntekter og finanskostnader</b>			
Annen renteinntekt		5 239	541
Annen finansinntekt	2	679 553	2 671 164
Verdiøkning markedsbaserte omløpsmidler 3			
<b>Sum finansinntekter</b>		<b>684 792</b>	<b>2 671 705</b>
Verdireduksjon markedsbaserte omløpsmidler 3		433 580	388 106
Annen rentekostnad		11	
<b>Sum finanskostnader</b>		<b>433 591</b>	<b>388 106</b>
<b>Netto finans</b>		<b>251 201</b>	<b>2 283 600</b>
<b>Ordinært resultat før skattekostnad</b>		<b>229 103</b>	<b>2 261 842</b>
Skattekostnad	4	130	4 907
<b>Ordinært resultat etter skattekostnad</b>		<b>228 973</b>	<b>2 256 935</b>
<b>Årsresultat</b>		<b>228 973</b>	<b>2 256 935</b>
<b>Årsresultat etter minoritetsinteresser</b>		<b>228 973</b>	<b>2 256 935</b>
<b>Totalresultat</b>		<b>228 973</b>	<b>2 256 935</b>
<b>Overføringer og disponeringer</b>			
Ordinært utbytte			1 400 000
Overført til annen egenkapital		228 973	856 935
<b>Sum overføringer og disponeringer</b>		<b>228 973</b>	<b>2 256 935</b>



Organisasjonsnr: 994 916 270  
G. O. ELVEBAKKEN-INVEST AS

## BALANSE

Beløp i: NOK	Note	2022	2021
<b>BALANSE - EIENDELER</b>			
<b>Anleggsmidler</b>			
<b>Immaterielle eiendeler</b>			
<b>Finansielle anleggsmidler</b>			
Investeringer i aksjer og andeler	5	1 779 914	1 779 914
<b>Sum finansielle anleggsmidler</b>		<b>1 779 914</b>	<b>1 779 914</b>
<b>Sum anleggsmidler</b>		<b>1 779 914</b>	<b>1 779 914</b>
<b>Omløpsmidler</b>			
<b>Varer</b>			
<b>Fordringer</b>			
Andre kortsiktige fordringer			741 593
<b>Sum fordringer</b>			<b>741 593</b>
<b>Investeringer</b>			
Markedsbaserte aksjer	3	1 695 995	540 046
<b>Sum investeringer</b>		<b>1 695 995</b>	<b>540 046</b>
<b>Bankinnskudd, kontanter og lignende</b>			
Bankinnskudd, kontanter o. l.		244 929	435 090
<b>Sum bankinnskudd, kontanter og lignende</b>		<b>244 929</b>	<b>435 090</b>
<b>Sum omløpsmidler</b>		<b>1 940 924</b>	<b>1 716 728</b>
<b>SUM EIENDELER</b>		<b>3 720 838</b>	<b>3 496 642</b>
<b>BALANSE - EGENKAPITAL OG GJELD</b>			
<b>Egenkapital</b>			
<b>Innskutt egenkapital</b>			
Aksjekapital 1 752 aksjer á kr 18	6	31 536	31 536
<b>Sum innskutt egenkapital</b>		<b>31 536</b>	<b>31 536</b>
<b>Opptjent egenkapital</b>			
Annen egenkapital		3 647 148	3 418 175
<b>Sum opptjent egenkapital</b>		<b>3 647 148</b>	<b>3 418 175</b>



Sum egenkapital	7	3 678 684	3 449 711
Sum langsiktig gjeld		0	0
Kortsiktig gjeld			
Betalbar skatt	4	130	4 907
Annen kortsiktig gjeld	6	42 024	42 024
Sum kortsiktig gjeld		42 154	46 931
Sum gjeld		42 154	46 931
SUM EGENKAPITAL OG GJELD		3 720 838	3 496 642



Organisasjonsnr: 994 916 270  
G. O. ELVEBAKKEN-INVEST AS

NOTEOPPLYSNINGER - SELSKAP - alle poster oppgitt i hele tall

**Note**

1

Antall årsverk i regnskapsåret  
0.00

Sum Beløp

Balanseført verdi 31.12. Varige driftsmidler Immaterielle eiend.

**Konsernregnskap**

Morselskapet sitt navn

Forretningskontor for morselskapet

**Begrunnelse for at datterselskap er utelatt fra konsolideringen**

Samlet beløp - tilknyttet selskap Årets Fjorårets

Samlet beløp - foretak i samme konsern Årets Fjorårets

Samlet beløp - foretak i samme konsern Årets Fjorårets

Samlet beløp - felles kontrollert virksomhet Årets Fjorårets

Pantstillelse Beløp

Beholdning av egne aksjer Antall Pålydende Andel av aksjek.



# Årsregnskap

2022

**G. O. Elvebakken-Invest AS**



<b>Resultatregnskap</b>			
G. O. Elvebakken-Invest AS			
<b>Driftsinntekter og driftskostnader</b>	<b>Note</b>	<b>2022</b>	<b>2021</b>
Annen driftskostnad		22 098	21 758
<b>Sum driftskostnader</b>		<u>22 098</u>	<u>21 758</u>
<b>Driftsresultat</b>		<u>-22 098</u>	<u>-21 758</u>
<b>Finansinntekter og finanskostnader</b>			
Annen renteinntekt		5 239	541
Annen finansinntekt	2	679 553	2 671 164
Verdireduksjon markedsbaserte omløpsmidler	3	433 580	388 106
Annen rentekostnad		11	0
<b>Resultat av finansposter</b>		<u>251 201</u>	<u>2 283 600</u>
<b>Resultat før skattekostnad</b>		<u>229 103</u>	<u>2 261 842</u>
Skattekostnad	4	130	4 907
<b>Årsresultat</b>		<u>228 973</u>	<u>2 256 935</u>
<b>Overføringer</b>			
Tilleggsutbytte		0	1 400 000
Overført til annen egenkapital		228 973	856 935
<b>Sum overføringer</b>		<u>228 973</u>	<u>2 256 935</u>



<b>Balanse</b>			
G. O. Elvebakken-Invest AS			
<b>Eiendeler</b>	<b>Note</b>	<b>2022</b>	<b>2021</b>
<b>Anleggsmidler</b>			
<b>Finansielle anleggsmidler</b>			
Investeringer i aksjer og andeler	5	1 779 914	1 779 914
<b>Sum finansielle anleggsmidler</b>		<b>1 779 914</b>	<b>1 779 914</b>
<b>Sum anleggsmidler</b>		<b>1 779 914</b>	<b>1 779 914</b>
<b>Omløpsmidler</b>			
<b>Fordringer</b>			
Andre kortsiktige fordringer		0	741 593
<b>Sum fordringer</b>		<b>0</b>	<b>741 593</b>
<b>Investeringer</b>			
Markedsbaserte aksjer/fond	3	1 695 995	540 046
<b>Sum investeringer</b>		<b>1 695 995</b>	<b>540 046</b>
Bankinnskudd, kontanter o.l.		244 929	435 090
<b>Sum omløpsmidler</b>		<b>1 940 924</b>	<b>1 716 728</b>
<b>Sum eiendeler</b>		<b>3 720 838</b>	<b>3 496 642</b>


**Balanse**


## G. O. Elvebakken-Invest AS

Egenkapital og gjeld	Note	2022	2021
<b>Egenkapital</b>			
<b>Innskutt egenkapital</b>			
Aksjekapital 1 752 aksjer á kr 18	6	31 536	31 536
<b>Sum innskutt egenkapital</b>		<b>31 536</b>	<b>31 536</b>
<b>Opptjent egenkapital</b>			
Annen egenkapital		3 647 148	3 418 175
<b>Sum opptjent egenkapital</b>		<b>3 647 148</b>	<b>3 418 175</b>
<b>Sum egenkapital</b>	7	<b>3 678 684</b>	<b>3 449 711</b>
<b>Gjeld</b>			
<b>Kortsiktig gjeld</b>			
Betalbar skatt	4	130	4 907
Annen kortsiktig gjeld	6	42 024	42 024
<b>Sum kortsiktig gjeld</b>		<b>42 154</b>	<b>46 931</b>
<b>Sum gjeld</b>		<b>42 154</b>	<b>46 931</b>
<b>Sum egenkapital og gjeld</b>		<b>3 720 838</b>	<b>3 496 642</b>

Ølensvåg, 16.02.2023

Styret i G. O. Elvebakken-Invest AS

  
Geir Erik Børge  
Styrets leder

  
Oddlaug Skare Berge  
Styremedlem



## G.O. Elvebakken- Invest AS

Noter til årsregnskapet for 2022

### Regnskapsprinsipper

Årsregnskapet er satt opp i samsvar med regnskapsloven og god regnskapsskikk for små foretak.

#### Klassifisering av balanseposter

Eiendeler bestemt til varig eie eller bruk er klassifisert som anleggsmidler. Fordringer klassifiseres som omløpsmidler hvis de skal tilbakebetales i løpet av ett år etter utbetalingstidspunktet. For gjeld er analoge kriterier lagt til grunn.

#### Generelle vurderingsprinsipper

Eiendeler vurderes til det laveste av anskaffelseskost og virkelig verdi.

#### Investeringer i andre selskaper

Kostmetoden brukes som prinsipp for investeringer i andre selskaper. Kostprisen økes når midler tilføres ved kapitalutvidelse, eller når det gis konsernbidrag til datterselskap. Mottatte utdelinger resultatføres i utgangspunktet som inntekt. Utdelinger som overstiger andel av opptjent egenkapital etter kjøpet føres som reduksjon av anskaffelseskost. Utbytte/konsernbidrag fra datterselskap regnskapsføres det samme året som datterselskapet avsetter beløpet. Utbytte fra andre selskaper regnskapsføres som finansinntekt når utbyttet er vedtatt. Balansført beløp skrives ned til antatt virkelig verdi når den er lavere.

#### Kortsiktige investeringer i markedsbaserte aksjer/verdipapirer

For kortsiktige investeringer i markedsbaserte aksjer/verdipapirer brukes laveste verdis prinsipp. Verdien i balansen tilsvarende laveste verdi av kostpris og markedsverdi pr. 31.12 per aksje/andel. Mottatte utdelinger, og realiserte og urealiserte gevinster/tap, resultatføres som finansposter.

#### Fordringer

Kundefordringer og andre fordringer er oppført i balansen til pålydende etter fradrag for avsetning til forventet tap. Avsetning for tap gjøres på grunnlag av individuelle vurderinger av de enkelte fordringene. I tillegg gjøres det for øvrige kundefordringer en uspesifisert avsetning for å dekke antatt tap.

#### Skatt

Skattekostnaden i resultatregnskapet omfatter både periodens betalbare skatt og endring i utsatt skatt. Utsatt skatt beregnes med aktuell skattesats på grunnlag av de midlertidige forskjeller som eksisterer mellom regnskapsmessige og skattemessige verdier, samt eventuelt ligningsmessig underskudd til fremføring ved utgangen av regnskapsåret. Skatteøkende og skattereduserende midlertidige forskjeller som reverserer eller kan reversere i samme periode er utlignet.

Netto utsatt skattefordel balanseføres ikke, i samsvar med unntaksreglene for små foretak.



## G.O. Elvebakken- Invest AS

Noter til årsregnskapet for 2022

### Note 1 Lønnskostnader, antall ansatte, godtgjørelser, lån til ansatte m.v.

Det er ingen ansatte i selskapet, og det er ikke utbetalt godtgjørelse til styret eller daglig leder.

Det er ikke gitt lån/sikkerhetsstillelse til daglig leder, styrets leder eller andre nærstående parter.

### Note 2 - Spesifikasjon av annen finansinntekt

Finansinntekter	2022	2021
Aksjeutbytte fra Berge Sag Gruppen Holding AS	480 000	1 800 000
Aksjeutbytte fra andre selskaper	101 580	742 239
Gevinst ved salg av aksjer	97 973	128 925
<b>Sum finansinntekter</b>	<b>679 553</b>	<b>2 671 164</b>

### Note 3 - Aksjer og verdipapirfondsandeler

	Anskaff. kost	Periodens resultatførte verdiendring	Markeds- verdi	Balanseført verdi
Investeringer i markedsbaserte aksjer	2 517 681	-433 580	1 787 496	1 695 995

### Note 4 Skatt

Selskapet har ingen midlertidige forskjeller verken per 31.12.2022 eller 31.12.2021.

Skattepliktig inntekt	2022
Resultat før skattekostnad	229 103
<i>Permanente forskjeller;</i>	
Utbytte	-581 580
Skattepliktig utbytte (3 %)	17 447
Verdiendring verdipapirer	433 580
Regnskapsmessig gevinst ved salg av aksjer	-97 973
Andre permanente forskjeller	11
Endring midlertidige forskjeller	0
<b>Skattepliktig inntekt (A)</b>	<b>589</b>
<b>Betalbar skatt i balansen</b>	<b>2022</b>
Betalbar skatt i resultat	130
<b>Betalbar skatt i balansen (A x 22 %)</b>	<b>130</b>
<b>Skattekostnad</b>	<b>2022</b>
Betalbar skatt	130
Endring i balanseført utsatt skatt/skattefordel	0
<b>Skattekostnad</b>	<b>130</b>



## G.O. Elvebakken- Invest AS

Noter til årsregnskapet for 2022

### Note 5 Langsiktige investeringer i andre selskaper

	Kostpris aksjer	Balanseført verdi	Eierandel/ stemme- andel
<b>Selskap:</b>			
Berge Sag Gruppen Holding AS	1 779 914	1 779 914	6 %

### Note 6 Aksjekapital og aksjonærinformasjon

Aksjekapitalen på kr. 31 536 består av 1 752 aksjer à kr. 18.

99,3% av aksjene eies av Geir Erik Berge (styrets leder).

Annen kortsiktig gjeld består i sin helhet av gjeld til hovedaksjonær.

### Note 7 Egenkapital

	Aksje- kapital	Annen egenkapital	Sum
<b>Egenkapital 01.01.2022</b>	31 536	3 418 175	3 449 711
Årets resultat	0	228 973	228 973
<b>Egenkapital 31.12.2022</b>	<b>31 536</b>	<b>3 647 148</b>	<b>3 678 684</b>



Til generalforsamlingen i G. O. Elvebakken-Invest AS

## Uavhengig revisors beretning

### Konklusjon

Vi har revidert årsregnskapet for G. O. Elvebakken-Invest AS som består av balanse per 31. desember 2022, resultatregnskap for regnskapsåret avsluttet per denne datoen og noter til årsregnskapet, herunder et sammendrag av viktige regnskapsprinsipper.

### Etter vår mening

- oppfyller årsregnskapet gjeldende lovkrav, og
- gir årsregnskapet et rettviseende bilde av selskapets finansielle stilling per 31. desember 2022, og av dets resultater for regnskapsåret avsluttet per denne datoen i samsvar med regnskapslovens regler og god regnskapsskikk i Norge.

### Grunnlag for konklusjonen

Vi har gjennomført revisjonen i samsvar med International Standards on Auditing (ISA-ene). Våre oppgaver og plikter i henhold til disse standardene er beskrevet nedenfor under *Revisors oppgaver og plikter ved revisjonen av årsregnskapet*. Vi er uavhengige av selskapet i samsvar med kravene i relevante lover og forskrifter i Norge og International Code of Ethics for Professional Accountants (inkludert internasjonale uavhengighetsstandarder) utstedt av International Ethics Standards Board for Accountants (IESBA-reglene), og vi har overholdt våre øvrige etiske forpliktelser i samsvar med disse kravene. Innhentet revisjonsbevis er etter vår vurdering tilstrekkelig og hensiktsmessig som grunnlag for vår konklusjon.

### Styrets ansvar for årsregnskapet

Styret (ledelsen) er ansvarlig for å utarbeide årsregnskapet og for at det gir et rettviseende bilde i samsvar med regnskapslovens regler og god regnskapsskikk i Norge. Ledelsen er også ansvarlig for slik internkontroll som den finner nødvendig for å kunne utarbeide et årsregnskap som ikke inneholder vesentlig feilinformasjon, verken som følge av misligheter eller utilsiktede feil.

Ved utarbeidelsen av årsregnskapet må ledelsen ta standpunkt til selskapets evne til fortsatt drift og opplyse om forhold av betydning for fortsatt drift. Forutsetningen om fortsatt drift skal legges til grunn for årsregnskapet så lenge det ikke er sannsynlig at virksomheten vil bli avvirket.

### Revisors oppgaver og plikter ved revisjonen av årsregnskapet


Vårt mål er å oppnå betryggende sikkerhet for at årsregnskapet som helhet ikke inneholder vesentlig feilinformasjon, verken som følge av misligheter eller utilsiktede feil, og å avgi en revisjonsberetning som inneholder vår konklusjon. Betryggende sikkerhet er en høy grad av sikkerhet, men ingen garanti for at en revisjon utført i samsvar med ISA-ene, alltid vil avdekke vesentlig feilinformasjon. Feilinformasjon kan oppstå som følge av misligheter eller utilsiktede feil. Feilinformasjon er å anse som vesentlig dersom den enkeltvis eller samlet med rimelighet kan forventes å påvirke de økonomiske beslutningene som brukerne foretar på grunnlag av årsregnskapet.

PricewaterhouseCoopers AS, Norevegen 1, Postboks 1508, NO-5505 Haugesund  
T: 02316, org. no.: 987 009 713 MVA, [www.pwc.no](http://www.pwc.no)  
Statsautoriserte revisorer, medlemmer av Den norske Revisorforening og autorisert regnskapsførerselskap



For videre beskrivelse av revisors oppgaver og plikter vises det til:  
<https://revisorforeningen.no/revisjonsberetninger>

Haugesund, 16. februar 2023  
PricewaterhouseCoopers AS

  
Leif Kristian Røvang  
Stats autorisert revisor