



ÅRSREGNSKAPET FOR REGNSKAPSÅRET 2020 - GENERELL INFORMASJON

Enheten

| | |
|----------------------|------------------------------------|
| Organisasjonsnummer: | 925 216 607 |
| Organisasjonsform: | Aksjeselskap |
| Foretaksnavn: | NORSK SJØMAT OG NERGÅRD HOLDING AS |
| Forretningsadresse: | Svemorka 26 6200 STRANDA |

Regnskapsår

| | |
|-------------------------|-------------------------|
| Årsregnskapets periode: | 01.01.2020 - 31.12.2020 |
|-------------------------|-------------------------|

Konsern

| | |
|---------------------------|----|
| Mørselskap i konsern: | Ja |
| Konsernregnskap lagt ved: | Ja |

Regnskapsregler

| | |
|--|------------------------------------|
| Regler for små foretak benyttet: | Nei |
| Benyttet ved utarbeidelsen av årsregnskapet til selskapet: | Regnskapslovens alminnelige regler |
| Benyttet ved utarbeidelsen av årsregnskapet til konsernet: | Regnskapslovens alminnelige regler |

Årsregnskapet fastsatt av kompetent organ

| | |
|--|------------|
| Bekreftet av representant for selskapet: | BDO AS |
| Dato for fastsettelse av årsregnskapet: | 02.07.2021 |

Grunnlag for avgivelse

År 2020: Årsregnskapet er elektronisk innlevert
År 2019: Tall er hentet fra elektronisk innlevert årsregnskap fra 2020

Det er ikke krav til at årsregnskapet m.v. som sendes til Regnskapsregisteret er undertegnet. Kontrollen på at dette er utført ligger hos revisor/enhetens øverste organ. Sikkerheten ivaretas ved at innsender har rolle/rettighet for innsending av årsregnskapet via Altinn, og ved at det bekreftes at årsregnskapet er fastsatt av kompetent organ.

Brønnøysundregistrene, 04.08.2022



Resultatregnskap

| Beløp i: NOK | Note | 2020 | 2019 |
|---|------|-------------------|----------|
| RESULTATREGNSKAP | | | |
| Driftsinntekter | | | |
| Kostnader | | | |
| Lønnskostnad | 3 | | |
| Annen driftskostnad | | 1 542 | |
| Sum kostnader | | 1 542 | |
| Driftsresultat | | -1 542 | |
| Finansinntekter og finanskostnader | | | |
| Inntekt på investering i datterselskap | 4 | 31 600 000 | |
| Sum finansinntekter | | 31 600 000 | |
| Rentekostnad til foretak i samme konsern | | 1 516 500 | |
| Sum finanskostnader | | 1 516 500 | |
| Netto finans | | 30 083 500 | |
| Ordinært resultat før skattekostnad | | 30 081 958 | 0 |
| Skattekostnad på ordinært resultat | 6 | 13 615 | |
| Ordinært resultat etter skattekostnad | | 30 068 343 | 0 |
| Årsresultat | | 30 068 343 | 0 |
| Årsresultat etter minoritetsinteresser | | 30 068 343 | |
| Totalresultat | | 30 068 343 | |
| Overføringer og disponeringer | | | |
| Ordinært utbytte | | 30 000 000 | |
| Avsatt til annen egenkapital | | 68 343 | |
| Sum overføringer og disponeringer | 7 | 30 068 343 | |



Balanse

| Beløp i: NOK | Note | 2020 | 2019 |
|--|----------|--------------------|----------|
| BALANSE - EIENDELER | | | |
| Anleggsmidler | | | |
| Immaterielle eiendeler | | | |
| Utsatt skattefordel | 6 | | |
| Finansielle anleggsmidler | | | |
| Investering i datterselskap | 4 | 633 366 928 | |
| Investering i annet foretak i samme konsern | 4 | | |
| Lån til foretak i samme konsern | 5 | | |
| Investeringer i tilknyttet selskap | 4 | | |
| Sum finansielle anleggsmidler | | 633 366 928 | |
| Sum anleggsmidler | | 633 366 928 | 0 |
| Omløpsmidler | | | |
| Varer | | | |
| Fordringer | | | |
| Kundefordringer | 5 | | |
| Andre kortsiktige fordringer | 5 | | |
| Konsernfordringer | | 31 600 000 | |
| Sum fordringer | 5 | 31 600 000 | |
| Bankinnskudd, kontanter og lignende | | | |
| Bankinnskudd, kontanter o.l. | | 38 388 | |
| Sum bankinnskudd, kontanter og lignende | | 38 388 | |
| Sum omløpsmidler | | 31 638 388 | 0 |
| SUM EIENDELER | | 665 005 316 | 0 |

BALANSE - EGENKAPITAL OG GJELD

Egenkapital

Innskutt egenkapital



Balanse

| Beløp i: NOK | Note | 2020 | 2019 |
|---------------------------------|-------------|--------------------|-------------|
| Aksjekapital | 7, 8 | 39 587 | |
| Beholdning av egne aksjer | 7, 8 | -8 587 | |
| Overkurs | 7 | 4 383 858 | |
| Annen innskutt egenkapital | 7 | | |
| Sum innskutt egenkapital | | 4 414 858 | |
| Opptjent egenkapital | | | |
| Annen egenkapital | 7 | 68 343 | |
| Udekket tap | 7 | | |
| Sum opptjent egenkapital | | 68 343 | |
| Sum egenkapital | 2 | 4 483 201 | 0 |
| Gjeld | | | |
| Langsiktig gjeld | | | |
| Utsatt skatt | 6 | | |
| Annen langsiktig gjeld | | | |
| Gjeld til kredittinstitusjoner | 5 | | |
| Øvrig langsiktig gjeld | 5 | | |
| Sum langsiktig gjeld | | 0 | 0 |
| Kortsiktig gjeld | | | |
| Leverandørgjeld | 5 | | |
| Betalbar skatt | 6 | 13 615 | |
| Utbytte | 7 | 30 000 000 | |
| Kortsiktig konserngjeld | 5 | 628 992 000 | |
| Annen kortsiktig gjeld | 5 | 1 516 500 | |
| Sum kortsiktig gjeld | | 660 522 115 | |
| Sum gjeld | | 660 522 115 | 0 |
| SUM EGENKAPITAL OG GJELD | | 665 005 316 | 0 |



Konsernets resultatregnskap

| Beløp i: NOK | Note | 2020 | 2019 |
|--|--------|----------------------|----------------------|
| RESULTATREGNSKAP | | | |
| Inntekter | | | |
| Salgsinntekt | 14 | 4 295 574 634 | 3 925 049 285 |
| Annen driftsinntekt | 14, 15 | 136 746 259 | 38 416 823 |
| Sum inntekter | | 4 432 320 893 | 3 963 466 109 |
| Kostnader | | | |
| Endring i beholdning av varer under tilvirkning og ferdig tilvirkede varer | | -25 638 974 | 37 577 563 |
| Varekostnad | | 2 867 598 783 | 2 449 653 446 |
| Lønnskostnad | 6 | 455 405 788 | 428 261 525 |
| Avskrivning av driftsmidler og immaterielle eiendeler | 3 | 131 790 313 | 119 744 857 |
| Annen driftskostnad | 6, 12 | 628 362 859 | 562 564 640 |
| Sum kostnader | | 4 057 518 770 | 3 597 802 031 |
| Driftsresultat | | 374 802 123 | 365 664 078 |
| Finansinntekter og finanskostnader | | | |
| Inntekt på investering i datterselskap | 13 | | |
| Inntekt på investering i tilknyttet selskap | 13 | 35 732 810 | 5 246 000 |
| Annen renteinntekt | | 4 531 054 | 17 091 409 |
| Annen finansinntekt | 13 | 38 658 298 | 75 257 288 |
| Sum finansinntekter | | 78 922 162 | 97 594 697 |
| Annen rentekostnad | | 42 704 028 | 61 111 997 |
| Annen finanskostnad | | 96 588 690 | 72 991 590 |
| Sum finanskostnader | | 139 292 718 | 134 103 587 |
| Netto finans | | -60 370 556 | -36 508 890 |
| Ordinært resultat før skattekostnad | | 314 431 567 | 329 155 188 |
| Skattekostnad på ordinært resultat | 8 | 63 455 508 | 70 992 100 |
| Ordinært resultat etter skattekostnad | | 250 976 059 | 258 163 088 |
| Årsresultat | | 250 976 059 | 258 163 088 |



Konsernets resultatregnskap

| Beløp i: NOK | Note | 2020 | 2019 |
|---|-------------|--------------------|--------------------|
| Minoritetsinteresser | 10 | 128 157 401 | 148 476 386 |
| Årsresultat etter minoritetsinteresser | 10 | 122 818 658 | 109 686 702 |
| Totalresultat | | 122 818 658 | 109 686 702 |



Konsernets balanse

| Beløp i: NOK | Note | 2020 | 2019 |
|---|-----------------|----------------------|----------------------|
| BALANSE - EIENDELER | | | |
| Anleggsmidler | | | |
| Immaterielle eiendeler | | | |
| Forskning og utvikling | 3 | 3 150 000 | 3 938 000 |
| Konsesjoner, patenter o.l. | 3, 7 | 1 702 625 000 | 1 728 798 000 |
| Goodwill | 3 | 4 198 000 | 5 598 000 |
| Sum immaterielle eiendeler | | 1 709 973 000 | 1 738 334 000 |
| Varige driftsmidler | | | |
| Tomter, bygninger o.a. fast eiendom | 3, 7 | 284 587 589 | 304 812 037 |
| Maskiner og anlegg | 3, 7, 12 | 335 912 700 | 227 261 000 |
| Skip og flytende installasjoner | 3, 7 | 798 877 000 | 525 295 000 |
| Driftsløsøre, inventar o.a. utstyr | 3, 7 | 10 516 000 | 7 169 000 |
| Sum varige driftsmidler | | 1 429 893 289 | 1 064 537 037 |
| Finansielle anleggsmidler | | | |
| Investeringer i tilknyttet selskap | 13 | 203 780 619 | 137 708 809 |
| Lån til tilknyttet selskap og felles kontrollert virksomhet | | 21 803 334 | 11 784 313 |
| Investeringer i aksjer og andeler | 13 | 742 500 | 740 500 |
| Obligasjoner | 4, 7, 13 | | |
| Andre langsiktige fordringer | | 8 444 162 | 9 260 580 |
| Sum finansielle anleggsmidler | | 234 770 615 | 159 494 202 |
| Sum anleggsmidler | | 3 374 636 904 | 2 962 365 239 |
| Omløpsmidler | | | |
| Varer | | | |
| Sum varer | 5, 7 | 539 698 858 | 465 236 752 |
| Fordringer | | | |
| Kundefordringer | 4, 7 | 541 288 610 | 575 629 232 |
| Andre kortsiktige fordringer | 4, 7, 12, 13 | 81 386 188 | 77 191 572 |
| Sum fordringer | | 622 674 797 | 652 820 804 |



Konsernets balanse

| Beløp i: NOK | Note | 2020 | 2019 |
|--|-------|----------------------|----------------------|
| Investeringer | | | |
| Markedsbaserte aksjer | 13 | 30 000 | 30 000 |
| Sum investeringer | | 30 000 | 30 000 |
| Bankinnskudd, kontanter og lignende | | | |
| Bankinnskudd, kontanter o.l. | 11 | 464 637 629 | 678 603 547 |
| Sum bankinnskudd, kontanter og lignende | | 464 637 629 | 678 603 547 |
| Sum omløpsmidler | | 1 357 191 855 | 1 564 072 727 |
| SUM EIENDELER | | 4 731 828 759 | 4 526 437 966 |
| BALANSE - EGENKAPITAL OG GJELD | | | |
| Egenkapital | | | |
| Innskutt egenkapital | | | |
| Aksjekapital | 9, 10 | 39 587 | 3 074 928 |
| Beholdning av egne aksjer | 9, 10 | -8 587 | |
| Overkurs | 10 | 4 383 858 | 250 000 |
| Sum innskutt egenkapital | | 4 414 858 | 3 324 928 |
| Opptjent egenkapital | | | |
| Annen egenkapital | 10 | 859 619 062 | 731 284 718 |
| Sum opptjent egenkapital | | 859 619 062 | 731 284 718 |
| Minoritetsinteresser | 10 | 1 514 170 299 | 1 444 413 083 |
| Sum egenkapital | 2, 10 | 2 378 204 219 | 2 179 022 729 |
| Gjeld | | | |
| Langsiktig gjeld | | | |
| Pensjonsforpliktelser | 6 | | |
| Utsatt skatt | 8 | 108 189 944 | 86 129 271 |
| Andre avsetninger for forpliktelser | | | 1 038 000 |
| Sum avsetninger for forpliktelser | | 108 189 944 | 87 167 271 |
| Annen langsiktig gjeld | | | |



Konsernets balanse

| Beløp i: NOK | Note | 2020 | 2019 |
|-----------------------------------|-------------|----------------------|----------------------|
| Gjeld til kredittinstitusjoner | 7 | 1 615 166 898 | 1 559 903 670 |
| Øvrig langsiktig gjeld | 7, 12 | 14 815 000 | 48 617 132 |
| Sum annen langsiktig gjeld | | 1 629 981 898 | 1 608 520 801 |
| Sum langsiktig gjeld | | 1 738 171 841 | 1 695 688 072 |
| Kortsiktig gjeld | | | |
| Gjeld til kredittinstitusjoner | 7 | 117 241 000 | 133 385 570 |
| Leverandørgjeld | | 255 763 478 | 248 382 690 |
| Betalbar skatt | 8 | 50 377 835 | 66 497 401 |
| Skyldig offentlige avgifter | | 49 290 020 | 64 919 298 |
| Utbytte | 10 | 59 576 500 | 32 463 000 |
| Annen kortsiktig gjeld | | 83 203 867 | 106 079 207 |
| Sum kortsiktig gjeld | | 615 452 699 | 651 727 165 |
| Sum gjeld | | 2 353 624 541 | 2 347 415 237 |
| SUM EGENKAPITAL OG GJELD | | 4 731 828 760 | 4 526 437 967 |
| POSTER UTENOM BALANSEN | | | |
| Garantistillelser | 7 | | |
| Pantstillelser | 7 | | |





Balanse

Norsk Sjømat og Nergård Holding AS

| Egenkapital og gjeld | Note | 2020 |
|---------------------------------|------|--------------------|
| Egenkapital | | |
| <i>Innskutt egenkapital</i> | | |
| Aksjekapital | 7, 8 | 39 587 |
| Egne aksjer | 7, 8 | -8 587 |
| Overkurs | 7 | 4 383 858 |
| Sum innskutt egenkapital | | 4 414 858 |
| <i>Opptjent egenkapital</i> | | |
| Annen egenkapital | 7 | 68 343 |
| Sum opptjent egenkapital | | 68 343 |
| Sum egenkapital | 2 | 4 483 201 |
| Gjeld | | |
| <i>Kortsiktig gjeld</i> | | |
| Betalbar skatt | 6 | 13 615 |
| Utbytte | 7 | 30 000 000 |
| Kortsiktig konserngjeld | 5 | 628 992 000 |
| Annen kortsiktig gjeld | 5 | 1 516 500 |
| Sum kortsiktig gjeld | | 660 522 115 |
| Sum gjeld | | 660 522 115 |
| Sum egenkapital og gjeld | | 665 005 316 |

Stranda, den 30. juni 2021
Styret i Norsk Sjømat og Nergård Holding AS


Per Magne Grøndahl
styreleder


Bjarte Tunold
styremedlem



Konsernregnskap 2020

Norsk Sjømat og Nergård Holding AS

Resultatregnskap
Balanse
Kontantsrømanalyse
Noter

Org.nr.: 925 216 607



Resultatregnskap

Norsk Sjømat og Nergård Holding AS

| Driftsinntekter og driftskostnader | Note | 2020 | 2019 |
|---|--------|----------------------|----------------------|
| Salgsinntekt | 14 | 4 295 574 634 | 3 925 049 285 |
| Annen driftsinntekt | 14, 15 | 136 746 259 | 38 416 823 |
| Sum driftsinntekter | | 4 432 320 893 | 3 963 466 109 |
| Varekostnad | | 2 867 598 783 | 2 449 653 446 |
| End. beh. varer u.tilv. og ferdigvarer | | -25 638 974 | 37 577 563 |
| Lønnskostnad | 6 | 455 405 788 | 428 261 525 |
| Avskrivning av driftsmidler og immaterielle eiendeler | 3 | 131 790 313 | 119 744 857 |
| Annen driftskostnad | 6, 12 | 628 362 859 | 562 564 640 |
| Sum driftskostnader | | 4 057 518 770 | 3 597 802 031 |
| Driftsresultat | | 374 802 123 | 365 664 078 |
| Finansinntekter og finanskostnader | | | |
| Inntekt på investering i tilknyttet selskap | 13 | 35 732 810 | 5 246 000 |
| Annen renteinntekt | | 4 531 054 | 17 091 409 |
| Annen finansinntekt | 13 | 38 658 298 | 75 257 288 |
| Annen rentekostnad | | 42 704 028 | 61 111 997 |
| Annen finanskostnad | | 96 588 690 | 72 991 590 |
| Resultat av finansposter | | -60 370 556 | -36 508 890 |
| Ordinært resultat før skattekostnad | | 314 431 567 | 329 155 188 |
| Skattekostnad på ordinært resultat | 8 | 63 455 508 | 70 992 100 |
| Årsresultat | | 250 976 059 | 258 163 088 |
| Minoritetens andel | 10 | 128 157 401 | 148 476 386 |
| Majoritetens andel | 10 | 122 818 658 | 109 686 702 |



Balanse

Norsk Sjømat og Nergård Holding AS

| Eiendeler | Note | 2020 | 2019 |
|---|----------|-----------------------------|-----------------------------|
| Anleggsmidler | | | |
| Immaterielle eiendeler | | | |
| Forskning og utvikling | 3 | 3 150 000 | 3 938 000 |
| Konsesjoner, patenter o.l. | 3, 7 | 1 702 625 000 | 1 728 798 000 |
| Goodwill | 3 | 4 198 000 | 5 598 000 |
| Sum immaterielle eiendeler | | <u>1 709 973 000</u> | <u>1 738 334 000</u> |
| Varige driftsmidler | | | |
| Tomter, bygninger o.a. fast eiendom | 3, 7 | 284 587 589 | 304 812 037 |
| Maskiner og anlegg | 3, 7, 12 | 335 912 700 | 227 261 000 |
| Skip og flytende installasjoner | 3, 7 | 798 877 000 | 525 295 000 |
| Driftsløsøre, inventar o.a. utstyr | 3, 7 | 10 516 000 | 7 169 000 |
| Sum varige driftsmidler | | <u>1 429 893 289</u> | <u>1 064 537 037</u> |
| Investeringer i tilknyttet selskap | 13 | 203 780 619 | 137 708 809 |
| Lån til tilknyttet selskap og felles kontrollert virksomhet | | 21 803 334 | 11 784 313 |
| Investeringer i aksjer og andeler | 13 | 742 500 | 740 500 |
| Andre langsiktige fordringer | | 8 444 162 | 9 260 580 |
| Sum finansielle anleggsmidler | | <u>234 770 615</u> | <u>159 494 202</u> |
| Sum anleggsmidler | | <u>3 374 636 904</u> | <u>2 962 365 239</u> |



Balanse

Norsk Sjømat og Nergård Holding AS

| | Note | 2020 | 2019 |
|--|--------------|----------------------|----------------------|
| Omløpsmidler | | | |
| Varer | | | |
| Lager av varer og annen beholdning | 5, 7 | 269 849 429 | 232 618 376 |
| Sum varer | | <u>269 849 429</u> | <u>232 618 376</u> |
| Fordringer | | | |
| Kundefordringer | 4, 7 | 541 288 610 | 575 629 232 |
| Andre kortsiktige fordringer | 4, 7, 12, 13 | 81 386 188 | 77 191 572 |
| Sum fordringer | | <u>622 674 797</u> | <u>652 820 804</u> |
| Investeringer | | | |
| Markedsbaserte aksjer | 13 | 30 000 | 30 000 |
| Sum investeringer | | <u>30 000</u> | <u>30 000</u> |
| Bankinnskudd, kontanter o.l | | | |
| Bankinnskudd, kontanter o.l. | 11 | 464 637 629 | 678 603 547 |
| Sum bankinnskudd, kontanter o.l | | <u>464 637 629</u> | <u>678 603 547</u> |
| Sum omløpsmidler | | <u>1 357 191 855</u> | <u>1 564 072 727</u> |
| Sum eiendeler | | <u>4 731 828 759</u> | <u>4 526 437 966</u> |



Balanse

Norsk Sjømat og Nergård Holding AS

| Egenkapital og gjeld | Note | 2020 | 2019 |
|--|--------------|----------------------|----------------------|
| Innskutt egenkapital | | | |
| Aksjekapital | 9, 10 | 39 587 | 3 074 928 |
| Egne aksjer | 9, 10 | -8 587 | 0 |
| Overkurs | 10 | 4 383 858 | 250 000 |
| Sum innskutt egenkapital | | 4 414 858 | 3 324 928 |
| Opptjent egenkapital | | | |
| Annen egenkapital | 10 | 859 619 062 | 731 284 718 |
| Sum opptjent egenkapital | | 859 619 062 | 731 284 718 |
| Minoritetsinteresser | 10 | 1 514 170 299 | 1 444 413 083 |
| Sum egenkapital | 2, 10 | 2 378 204 219 | 2 179 022 729 |
| Gjeld | | | |
| Avsetning for forpliktelser | | | |
| Utsatt skatt | 8 | 108 189 944 | 86 129 271 |
| Andre avsetninger for forpliktelser | | 0 | 1 038 000 |
| Sum avsetning for forpliktelser | | 108 189 944 | 87 167 271 |
| Annen langsiktig gjeld | | | |
| Gjeld til kredittinstitusjoner | 7 | 1 615 166 898 | 1 559 903 670 |
| Øvrig langsiktig gjeld | 7, 12 | 14 815 000 | 48 617 132 |
| Sum annen langsiktig gjeld | | 1 629 981 898 | 1 608 520 801 |
| Kortsiktig gjeld | | | |
| Gjeld til kredittinstitusjoner | 7 | 117 241 000 | 133 385 570 |
| Leverandørgjeld | | 255 763 478 | 248 382 690 |
| Betalbar skatt | 8 | 50 377 835 | 66 497 401 |
| Skyldig offentlige avgifter | | 49 290 020 | 64 919 298 |
| Utbytte | 10 | 59 576 500 | 32 463 000 |
| Annen kortsiktig gjeld | | 83 203 867 | 106 079 207 |
| Sum kortsiktig gjeld | | 615 452 699 | 651 727 165 |
| Sum gjeld | | 2 353 624 541 | 2 347 415 237 |
| Sum egenkapital og gjeld | | 4 731 828 760 | 4 526 437 967 |

Stranda, den 30. juni 2021
Styret i Norsk Sjømat og Nergård Holding AS

Per Magne Grøndahl
styreleder

Bjarte Tunold
styremedlem




Balanse

Norsk Sjømat og Nergård Holding AS


| Egenkapital og gjeld | Note | 2020 | 2019 |
|--|-------|----------------------|----------------------|
| Innskutt egenkapital | | | |
| Aksjekapital | 9, 10 | 39 587 | 3 074 928 |
| Egne aksjer | 9, 10 | -8 587 | 0 |
| Overkurs | 10 | 4 383 858 | 250 000 |
| Sum innskutt egenkapital | | 4 414 858 | 3 324 928 |
| Opptjent egenkapital | | | |
| Annen egenkapital | 10 | 859 619 062 | 731 284 718 |
| Sum opptjent egenkapital | | 859 619 062 | 731 284 718 |
| Minoritetsinteresser | 10 | 1 514 170 299 | 1 444 413 083 |
| Sum egenkapital | 2, 10 | 2 378 204 219 | 2 179 022 729 |
| Gjeld | | | |
| Avsetning for forpliktelser | | | |
| Utsatt skatt | 8 | 108 189 944 | 86 129 271 |
| Andre avsetninger for forpliktelser | | 0 | 1 038 000 |
| Sum avsetning for forpliktelser | | 108 189 944 | 87 167 271 |
| Annen langsiktig gjeld | | | |
| Gjeld til kredittinstitusjoner | 7 | 1 615 166 898 | 1 559 903 670 |
| Øvrig langsiktig gjeld | 7, 12 | 14 815 000 | 48 617 132 |
| Sum annen langsiktig gjeld | | 1 629 981 898 | 1 608 520 801 |
| Kortsiktig gjeld | | | |
| Gjeld til kredittinstitusjoner | 7 | 117 241 000 | 133 385 570 |
| Leverandørgjeld | | 255 763 478 | 248 382 690 |
| Betalbar skatt | 8 | 50 377 835 | 66 497 401 |
| Skyldig offentlige avgifter | | 49 290 020 | 64 919 298 |
| Utbytte | 10 | 59 576 500 | 32 463 000 |
| Annen kortsiktig gjeld | | 83 203 867 | 106 079 207 |
| Sum kortsiktig gjeld | | 615 452 699 | 651 727 165 |
| Sum gjeld | | 2 353 624 541 | 2 347 415 237 |
| Sum egenkapital og gjeld | | 4 731 828 760 | 4 526 437 967 |

Stranda, den 30. juni 2021

Styret i Norsk Sjømat og Nergård Holding AS



Per Magne Grøndahl
styreleder



Bjarte Tunold
styremedlem

**Kontantstrømanalyse**

Norsk Sjømat og Nergård Holding AS - konsern

| | 2020 | 2019 |
|---|--------------------|--------------------|
| Kontantstrømmer fra operasjonelle aktiviteter | | |
| Resultat før skattekostnad | 314 431 567 | 329 155 189 |
| - Periodens betalte skatter | -66 497 401 | -52 638 873 |
| -/+ Gevinst/tap ved salg av anleggsmidler | -114 342 000 | -3 454 000 |
| + Ordinære avskrivninger | 131 790 313 | 119 744 856 |
| +/- Endring i varelager | -37 231 053 | 43 578 237 |
| +/- Endring i kundefordringer | 34 340 622 | -102 084 105 |
| +/- Endring i leverandørgjeld | 7 380 788 | 48 719 629 |
| +/- Effekt av valutakursendringer | 0 | 4 394 448 |
| +/- Resultatandel investering i TS | -35 616 810 | 0 |
| +/- Endring i andre tidsavgrensningsposter | -36 174 908 | -50 680 567 |
| = Netto kontantstrøm fra operasjonelle aktiviteter | 198 081 118 | 336 734 814 |
| Kontantstrømmer fra investeringsaktiviteter | | |
| + Innbetalinger ved salg av varige driftsmidler | 143 600 627 | 36 741 300 |
| - Utbetalinger ved kjøp av varige driftsmidler | -498 044 192 | -273 512 156 |
| + Innbetalinger ved salg av aksjer og andeler i andre foretak | 15 000 | 0 |
| - Utbetalinger ved kjøp av aksjer og andeler i andre foretak | -30 472 000 | -5 747 625 |
| = Netto kontantstrøm fra investeringsaktiviteter | -384 900 565 | -242 518 481 |
| Kontantstrømmer fra finansieringsaktiviteter | | |
| + Innbetalinger ved opptak av ny langsiktig gjeld | 528 070 000 | 206 247 208 |
| - Utbetalinger ved nedbetaling av langsiktig gjeld | -506 608 904 | -178 280 134 |
| +/- Netto endring i kassekreditt | -16 144 570 | -38 932 596 |
| - Utbetalinger av utbytte | -32 463 000 | -106 886 000 |
| = Netto kontantstrøm fra finansieringsaktiviteter | -27 146 474 | -117 851 522 |
| = Netto endring i kontanter og kontantekvivalenter | -213 965 921 | -23 635 189 |
| + Beholdning av kontanter og kontantekvivalenter ved periodens begynnelse | 678 603 550 | 702 238 739 |
| = Beholdning av kontanter og kontantekvivalenter ved periodens slutt | 464 637 629 | 678 603 550 |

Norsk Sjømat og Nergård Holding AS - konsern



NOTER TIL KONSERNREGNSKAPET 2020

Norsk Sjømat og Nergård Holding AS

NOTE 1. REGNSKAPSPRINSIPPER

Generelt

Regnskapet er utarbeidet i overensstemmelse med aksjeloven, regnskapsloven og god regnskapsskikk, og bygger på historisk kost prinsipp. Kostnader sammenstilles med og kostnadsføres samtidig med de inntekter kostnadene kan sammenstilles med. Regnskapet er satt opp basert på fortsatt drift.

Konsern

Konsernregnskapet omfatter morselskapet Norsk Sjømat og Nergård Holding AS og datterselskapene Norsk Sjømat AS (100 %), Norsk Sjømat Holding II AS (100 %), Norsk Sjømat Oppdrett AS (100 %), Storm Company AS (100 %), Vital Seafood AS (40 %), Vital Rørvik AS (51,25 %), Fjorden Indutribygg AS (100 %), samt det deleide underkonsernet Nergård AS. Videre omfatter konsernet det tilknyttede selskapet Skaar Japan KK og Stordal Aquaproduksjon AS.

I konsernregnskapet er aksjer i datterselskap eliminert etter oppkjøpsmetoden. Forskjellen mellom kostpris for eierandelen og bokført verdi av netto eiendeler på oppkjøpstidspunktet analyseres og henføres til de enkelte balanseposter i henhold til reell verdi. Eventuell ytterligere merpris aktiveres som goodwill og avskrives i takt med de underliggende forhold og forventet økonomisk levetid. Interne resultatsmessige transaksjoner og mellomværende mellom selskapene er eliminert i konsernregnskapet.

Tilknyttet selskap er tatt inn i konsernregnskapet etter egenkapitalmetoden.

Klassifisering

Eiendeler knyttet til varekretslopet klassifiseres som omløpsmidler. Samme regel gjelder for kortsiktig gjeld. Fordringer og gjeld som ikke knytter seg til varekretslopet, klassifiseres som omløpsmidler/kortsiktig gjeld dersom de forfaller innen ett år. Øvrige eiendeler klassifiseres som anleggsmidler, og øvrig gjeld klassifiseres som langsiktig.

Inntekter

Ved varesalg:

Inntekt regnskapsføres når den er opptjent, altså når både risiko og kontroll i hovedsak er overført til kunden. Dette vil normalt være tilfellet når varen er levert til kunden. Inntektene regnskapsføres med verdien av vederlaget på transaksjonstidspunktet.

Ved tjenest salg:

Inntekt regnskapsføres når den er opptjent, altså når krav på vederlag oppstår. Dette skjer når tjenesten ytes, i takt med at arbeidet utføres. Inntektene regnskapsføres med verdien av vederlaget på transaksjonstidspunktet.

Vurderingsregler

Omløpsmidler vurderes til laveste verdi av anskaffelseskost og virkelig verdi. Kortsiktig gjeld balanseføres til nominelt beløp på etableringstidspunktet. Anleggsmidler vurderes til anskaffelseskost, men nedskrives til virkelig verdi dersom verdifallet ikke forventes å være forbigående. Langsiktig gjeld balanseføres til nominelt beløp på etableringstidspunktet.

Pengeposter i utenlandsk valuta omregnes til balansedagens kurs. Den ordinære virksomheten medfører eksponering for valutarisiko. Terminkontrakter benyttes som sikring mot svingninger i valutakurser. Se nærmere omtale i note 14.

Kundefordringer og andre fordringer er oppført i balansen til pålydende etter fradrag for avsetning til forventet tap.

Lager av innkjøpte varer er verdsatt til laveste verdi av anskaffelseskost og virkelig verdi. Egentilvirkede feidigvarer og varer under tilvirkning er vurdert til full tilvirkningskost. Varelageret er nedskrevet for ukurans så fremt virkelig verdi er lavere enn anskaffelseskost eller tilvirkningskost.

Varige driftsmidler aktiveres og avskrives dersom de har levetid over 3 år og har en kostpris som overstiger kr 15 000. Immaterielle eiendeler som forventes å gi fremtidige inntekter aktiveres. Varige driftsmidler vurderes til historisk kost med fradrag for bedriftsøkonomiske avskrivninger. Avskrivninger baseres på en vurdering av driftsmidlenes økonomiske og tekniske levetid. Selskapet benytter lineære avskrivninger for avskrivning av varige driftsmidler. Avskrivningssatsene er gjengitt i note. Finansiell leasing av driftsmidler balanseføres som driftsmidler og avskrives i forhold til driftsmiddelets levetid.

For ytelsesbaserte pensjonsordninger er lineær opptjeningsprofil og forventet sluttlønn som opptjeningsgrunnlag lagt til grunn. Estimatavvik og planendringer amortiseres over forventet gjenværende opptjeningsstid i den grad de overstiger 10 % av den største av pensjonsforpliktelsene og pensjonsmidlene (korridor). For innskuddsbaserte pensjonsordninger er årlige innskudd kostnadsført. Selskapet har ingen pensjonsforpliktelse utover innskuddet.

Skattekostnaden i resultatregnskapet omfatter både periodens betalbare skatt og endring i utsatt skatt. Utsatt skatt er beregnet med 22 % av de midlertidige forskjellene som eksisterer mellom regnskapsmessige og skattemessige verdier, samt ligningsmessig underskudd til fremføring ved utgangen av regnskapsåret. Skatteøkende og skattereduserende midlertidige forskjeller som reverserer eller kan reversere i samme periode er utlignet og nettoført.



NOTER TIL KONSERNREGNSKAPET 2020

Norsk Sjømat og Nergård Holding AS

Operasjonell leasing kostnadsføres som vanlig leiekostnad og klassifiseres som ordinær driftskostnad. Finansiell leasing av driftsmidler balanseføres som driftsmidler og avskrives i forhold til driftsmiddelets levetid

Kontantstrømanalyse

Kontantstrømanalysen er utarbeidet etter den indirekte metoden.

NOTE 2. ENKELTRANSASJONER

Enkelttransaksjoner

Nergård AS gjennomførte i 2019 en omvendt mor-datterfusjon med Nergård AS' tidligere morselskap Bollagrunn AS. Etter fusjonen har Norsk Sjømat og Nergård Holding AS en eierandel på 43,46 %. Som følge av aksjonæravtale kontrollerer Norsk Sjømat og Nergård Holding AS over 60,1 % av stemmene i Nergård AS, og Nergård AS er derfor konsolidert inn i konsernet.

I 2020 ble det gjennomført omorganiseringer i konsernet for å tilrettelegge for børsnotering. Børsnoteringen ble ikke gjennomført, og de fleste transaksjoner i forbindelse med omorganiseringen ble reversert før årsskiftet. Transaksjonene har ikke påvirket konsernregnskapet, men morselskapet er endret fra Norsk Sjømat Holding AS (nå Norsk Sjømat AS) til Norsk Sjømat og Nergård Holding AS. Sammenligningstallene for 2019 er fra konsernregnskapet til Norsk Sjømat Holding AS 2019.

NOTE 3. DRIFTSMIDLER

| | DRIFTSLØSØRE OG MASKINER | SKIP MV. | BYGG/ANLEGG TOMTER | IMMATERIELLE EIENDELER | TOTALT |
|---------------------------------------|-------------------------------------|----------------------|-------------------------------|-----------------------------------|----------------------|
| Anskaffelseskost 01.01 | 674 602 684 | 891 237 000 | 590 186 195 | 1 805 778 000 | 3 961 803 879 |
| Årets tilgang | 167 069 031 | 322 593 000 | 8 382 161 | 0 | 498 044 192 |
| Årets avgang til anskaffelseskost | -18 631 426 | -191 225 000 | 0 | 0 | -209 856 426 |
| Anskaffelseskost pr. 31.12 | 823 040 289 | 1 022 605 000 | 598 568 356 | 1 805 778 000 | 4 249 991 645 |
| Akk. ordinære avskrivninger pr. 01.01 | 446 094 935 | 365 942 000 | 285 080 158 | 60 872 000 | 1 157 989 093 |
| Akkumulert nedskrivning pr. 01.01 | 0 | 0 | 0 | 6 625 000 | 6 625 000 |
| Akkumulert avskrivning avgang i året | 20 801 050 | 165 478 000 | 0 | 0 | 186 279 050 |
| Årets ordinære avskrivninger | 51 317 704 | 23 264 000 | 28 900 609 | 28 308 000 | 131 790 313 |
| Bokført verdi pr. 31.12 | 346 428 700 | 798 877 000 | 284 587 589 | 1 709 973 000 | 3 139 866 289 |
| Økonomisk levetid | 5 - 25 år | inntil 25 år | inntil 50 år | inntil 16 år (1) | |

Immaterielle eiendeler består av:

| | |
|-----------------------------------|----------------------|
| Forskning og utvikling | 3 150 000 |
| Konsesjoner (1) | 1 702 625 000 |
| Goodwill/Badwill | 4 198 000 |
| Sum immaterielle eiendeler | 1 709 973 000 |

(1) Konsesjoner består av grunnkvoter og strukturkvoter. Grunnkvotene er "evigvarende" (ikke tidsbegrenset) mens strukturkvotene er tildelt med en tidsbegrensning på 20 eller 25 år og avskrives over kvotens levetid.



NOTER TIL KONSERNREGNSKAPET 2020

Norsk Sjømat og Nergård Holding AS

NOTE 4. FORDRINGER.

| Fordringer med forfall senere enn ett år: | 2020 | 2019 |
|---|-----------|-----------|
| Andre kortsiktige fordringer | 0 | 0 |
| Andre langsiktige fordringer | 8 444 162 | 9 260 580 |
| Sum | 8 444 162 | 9 260 580 |

NOTE 5. VARELAGER.

| | 2020 | 2019 |
|--|-------------|-------------|
| Lager av varer innkjøpt for videresalg | 11 598 000 | 16 959 000 |
| Lager av råvarer | 53 365 719 | 33 456 060 |
| Lager av varer under tilvirkning | 1 380 881 | 1 060 987 |
| Lager av levende fisk | 7 568 779 | 7 412 106 |
| Lager av egentilvirkede ferdigvarer | 195 936 050 | 173 730 223 |
| | 269 849 429 | 232 618 376 |

NOTE 6. ANSATTE, LÅN TIL ANSATTE OG ANDRE GODTGJØRELSER.

| Spesifikasjon av bokført lønnskostnad | 2020 | 2019 |
|---------------------------------------|-------------|-------------|
| Lønninger | 421 777 960 | 393 689 087 |
| Arbeidsgiveravgift | 15 576 740 | 16 385 692 |
| Pensjonskostnader | 8 132 200 | 7 345 798 |
| Andre lønnskostnader | 9 918 888 | 10 840 949 |
| Sum lønnskostnad | 455 405 788 | 428 261 526 |

Det har ikke vært ansatte i morselskapet i 2020. I konsernet har det vært 497 årsverk i 2020. I tillegg har det vært innleid 87 årsverk.

Spesifikasjon av godtgjørelse til ledende personer mv.

| | Daglig leder | Styremedlemmer |
|--------------------|--------------|----------------|
| Lønn mv. | 1 340 236 | 0 |
| Styrehonorar | 0 | 150 000 |
| Annen godtgjørelse | 26 132 | 0 |
| Sum godtgjørelser | 1 366 368 | 150 000 |

Oppgitt lønn til daglig leder gjelder for daglig leder i Norsk Sjømat Stranda AS, som er styreleder i Norsk Sjømat og Nergård Holding AS. Han har i tillegg en avtale om 2 års etterlønn ved avslutning av arbeidsforholdet.

Lån til ansatte

Kortsiktige lån til ansatte utgjør pr 31.12.2020 kr 0,-.



NOTER TIL KONSERNREGNSKAPET 2020

Norsk Sjømat og Nergård Holding AS

Pensjonskostnader og -forpliktelser:

Konsernselskapene med ansatte er pliktig til å ha tjenstepensjonsordning etter lov om obligatorisk tjenstepensjon, og har opprettet pensjonsordninger som oppfyller kravene i denne lov. Alle ansatte er omfattet av ordningen. Ordningen er innskuddsbasert. Morselskapet har ikke ansatte, og har ikke krav om å ha tjenstepensjonsordning.

Et datterselskap har selvstendig avtale etter ytelsesordning som er balanseført. Ordningen gir rett til definerte fremtidige ytelser hovedsakelig avhengig av antall opptjeningsår, lønnsnivå ved oppnådd pensjonsalder og størrelsen på ytelsen fra folketrygden. Pensjonsordningene behandles regnskapsmessig i henhold til NRS.

Sammensetning av ytelsesordning:

| Pensjonskostnad : | 2020 | 2019 |
|--|---------|----------|
| Nåverdi av årets pensjonsopptjening | - | 161 000 |
| Rentekostnad av pensjonsforpliktelsen | 23 000 | 105 000 |
| Avkastning på pensjonsmidlene | -57 000 | -177 000 |
| Resultatført planendring effekt overgang til innskudd etc. | - | 689 000 |
| Resultatført actuarielt tap og gevinst | - | 33 000 |
| Administrasjonskostnader | 87 000 | 98 000 |
| Periodisert arbeidsgiveravgift | 3 000 | 10 000 |
| Årets pensjonskostnad | 56 000 | 919 000 |

Pensjonsforpliktelser pr. 31.12.

| | | |
|---|------------|------------|
| Brutto pensjonsforpliktelser | -1 175 000 | -1 316 000 |
| Pensjonsmidler til markedsverdi | 1 397 000 | 1 444 000 |
| Arbeidsgiveravgift | 11 000 | 6 000 |
| Ikke resultatført virkning av estimatavvik | -136 000 | 19 000 |
| Netto pensjonsforpliktelse inkl. arbeidsg. avg. LOF | 97 000 | 153 000 |

Økonomiske forutsetninger:

| | | |
|--|--------|--------|
| Diskonteringsrente | 1,80 % | 2,60 % |
| Forventet avkastning på fondsmidler | 4,20 % | 4,30 % |
| Årlig lønnsvekst | 2,25 % | 2,75 % |
| Årlig G-regulering | 2,00 % | 2,50 % |
| Årlig forventet regulering av pensjoner under utbetaling | 0,70 % | 0,80 % |

Som aktuarmessige forutsetninger for demografiske faktorer og avgang er det lagt til grunn vanlig benyttede forutsetninger innen forsikring.

Revisjonshonorar:

I morselskapet er det for 2020 ikke kostnadsført revisjonshonorar de selskapet er nystiftet i 2020. Totalt for konsernet er det kostnadsført honorar med hhv. Kr 1 843 500 for ordinær revisjon og kr 6 878 700 for tjenester utover lovpålagt revisjon samt andre attestasjoner mv.



NOTER TIL KONSERNREGNSKAPET 2020

Norsk Sjømat og Nergård Holding AS

NOTE 7. LANGSIKTIG GJELD / PANTSTILLELSER OG GARANTIER.

| | 2020 | 2019 |
|---|---------------|---------------|
| Spesifikasjon av gjeld som forfaller mer enn 5 år etter regnskapsårets slutt | | |
| Gjeld til kredittinstitusjoner | 1 102 049 841 | 1 064 733 818 |
| Pantstillelser og lignende | | |
| Pantesikret gjeld | 1 747 222 898 | 1 722 920 239 |
| Garantier | 453 538 000 | 108 070 000 |
| Balansført verdi av eiendeler stillet som sikkerhet | | |
| Tomter, bygninger og annen fast eiendom | 281 763 588 | 304 372 036 |
| Maskiner og driftsløsere mv. | 346 211 200 | 234 430 000 |
| Skip mv. | 798 877 000 | 525 295 000 |
| Varelager | 223 671 657 | 198 889 219 |
| Kundefordringer | 576 737 961 | 569 727 718 |
| Andre fordringer | 66 903 000 | 63 472 000 |
| Konsesjoner | 1 694 625 000 | 1 724 736 000 |
| Aksjer | 200 552 000 | 134 514 000 |
| Sum | 4 189 341 406 | 3 755 435 973 |
| Limit kassakreditt | 255 000 000 | 355 000 000 |

Factoring

Enkelte selskap i konsernet har inngått avtale med factoringsselskap som innebærer at det utbetales forskudd. Pr. 31.12.2020 utgjør utbetalt forskudd kr 70 816 000, og er oppført under kortsiktig gjeld til kredittinstitusjon. Fordringene er oppført til pålydende (brutto).

Konsernkontoordning.

Selskaper knyttet til Nergårdkonsernet har en konsernkontoordning. Følgende selskaper inngår i konsernkontoordningen; Nergård AS, Nergård Senja AS, Nergård Sild AS, Nergård Fisk AS, Nergård Sørøya AS, Nergård Havfiske AS, Nergård Eiendom AS, Nergård Bø AS og Nergård Seafood AS.

I konsernregnskapet presenteres netto konsernkonto som bankinnskudd, mens trekk på konsernkonto er klassifisert som kortsiktig gjeld til kredittinstitusjoner i balansen. Selskapene i konsernkontoordningen er solidarisk ansvarlig overfor banken for oppfyllelse av alle forpliktelser som måtte oppstå under konsernkontoavtalen. Datterselskapet sine eiendeler er stilt som sikkerhet for total gjeld i konsernkontoordninga, langsiktig gjeld og garantiramme i konsernet. Total langsiktig gjeld i konsernet som datterselskapene har stilt sikkerhet for er på 1 209 mill kr pr 31.12. I tillegg er det stilt sikkerhet for ubenyttet konsernkotokreditt på 465 mill kr og garantiramme på 250 mill kr.



NOTER TIL KONSERNREGNSKAPET 2020

Norsk Sjømat og Nergård Holding AS

NOTE 8. SKATTER.

Årets skattekostnad:

| | 2020 | 2019 |
|--|-------------------|-------------------|
| Betalbar skatt | 50 377 835 | 66 497 401 |
| Skattemessig virkning av fusjon | 0 | 6 175 640 |
| Endring utsatt skatt | 13 077 673 | -1 680 941 |
| Skattekostnad ordinært resultat | 63 455 508 | 70 992 100 |

Skattepliktig inntekt:

| | | |
|---|--------------------|--------------------|
| Ordinært resultat før skatt | 314 431 568 | 329 155 189 |
| Permanente og midlertidige forskjeller, samt endring fremførbart underskudd | -85 441 407 | -26 894 275 |
| Skattepliktig inntekt | 228 990 161 | 302 260 914 |

Betalbar skatt i balansen:

| | | |
|--------------------------------------|-------------------|-------------------|
| Betalbar skatt på årets resultat | 50 377 835 | 66 497 401 |
| Sum betalbar skatt i balansen | 50 377 835 | 66 497 401 |

Spesifikasjon av midlertidige forskjeller / utsatt skatt:

| | 2020 | 2019 | Endring |
|------------------------------|--------------------|--------------------|---------------------|
| Varebeholdning | 6 137 097 | -7 677 959 | -13 815 056 |
| Kundefordringer | -114 133 | -350 000 | -235 867 |
| Gevinst- og tapskonto | 103 099 211 | 9 693 015 | -93 406 196 |
| Varige driftsmidler | 422 053 576 | 368 723 177 | -53 330 399 |
| Pensjonspremie-/forpliktelse | 3 478 | 4 689 | 1 211 |
| Andre forskjeller | 7 370 400 | 30 367 800 | 22 997 400 |
| | 0 | 0 | 0 |
| Sum | 538 549 629 | 400 760 722 | -137 788 907 |

| | | | |
|----------------------------------|--------------------|--------------------|---------------------|
| Inntektsført avsatt utbytte | 554 625 | 423 750 | -130 875 |
| Avskåret rentefradrag | -2 986 786 | -2 986 786 | 0 |
| Underskudd til fremføring | -44 345 000 | -6 701 000 | 37 644 000 |
| Grunnlag for utsatt skatt | 491 772 468 | 391 496 686 | -100 275 782 |

| | | | |
|----------------------------|--------------------|-------------------|--------------------|
| Utsatt skatt (22 %) | 108 189 943 | 86 129 271 | -22 060 672 |
|----------------------------|--------------------|-------------------|--------------------|

NOTE 9. AKSJEKAPITAL, AKSJONÆRER .

Selskapets aksjekapital består av 1 277 aksjer hver pålydende kr 31,- totalt kr 39 587.

Vedtektene fastsetter at hver aksje har 1 stemme.

| <u>Følgende eier aksjer i selskapet.</u> | <u>Antall aksjer</u> | <u>Selskapstilknytning</u> |
|--|----------------------|----------------------------|
| Svemorka Holding AS | 500 | Innehar styremedlem |
| Per Grøndahl Holding AS | 500 | Innehar styreleder |
| Norsk Sjømat og Nergård Holding AS | 277 | Egne aksjer |
| | 1 277 | |

Vedtektene fastsetter at hver aksje har 1 stemme.



NOTER TIL KONSERNREGNSKAPET 2020

Norsk Sjømat og Nergård Holding AS

NOTE 10. ENDRING I EGENKAPITAL I 2020

| | Aksjekapital | Egne aksjer | Overkurs | Annen egenkap. inkl minoritet | Sum egenkapital |
|--------------------------------|--------------|-------------|--------------|----------------------------------|-----------------|
| Sum egenkapital pr. 01.01.2020 | 3 074 928 | 0 | 250 000 | 2 175 697 801 | 2 179 022 729 |
| Kapitalinskudd ved stiftelse | 30 000 | 0 | 9 930 | 0 | 39 930 |
| Kapitalforhøyelse | 9 587 | 0 | 633 357 341 | 0 | 633 366 928 |
| Kjøp av egne aksjer | 0 | -8 587 | -628 983 413 | 0 | -628 992 000 |
| Endring EK ved omorganisering | -3 074 928 | 0 | -250 000 | -1 050 000 | -4 374 928 |
| Avsatt utbytte pr. 31.12.2020 | 0 | 0 | 0 | -59 576 500 | -59 576 500 |
| Prinsippendringer | 0 | 0 | 0 | 7 742 000 | 7 742 000 |
| Årets resultat | 0 | 0 | 0 | 250 976 059 | 250 976 059 |
| Sum egenkapital pr. 31.12.2020 | 39 587 | -8 587 | 4 383 858 | 2 373 789 361 | 2 378 204 219 |

| | Minoritet | Majoritet | Sum egenkapital |
|--------------------------------|---------------|--------------|-----------------|
| Sum egenkapital pr. 01.01.2020 | 1 444 413 083 | 734 609 646 | 2 179 022 729 |
| Kapitalinskudd ved stiftelse | 0 | 39 930 | 39 930 |
| Kapitalforhøyelse | 0 | 633 366 928 | 633 366 928 |
| Kjøp av egne aksjer | 0 | -628 992 000 | -628 992 000 |
| Endring EK ved omorganisering | 0 | -4 374 928 | -4 374 928 |
| Justering minoriteter | -33 199 881 | 33 199 881 | 0 |
| Avsatt utbytte pr. 31.12.2020 | -29 576 500 | -30 000 000 | -59 576 500 |
| Prinsippendringer | 4 376 196 | 3 365 804 | 7 742 000 |
| Årets resultat | 128 157 401 | 122 818 658 | 250 976 059 |
| Sum egenkapital pr. 31.12.2020 | 1 514 170 299 | 864 033 920 | 2 378 204 219 |

NOTE 11. BUNDNE MIDLER

| | 2020 | 2019 |
|-----------------------------------|------------|------------|
| Bundne bankinnskudd (skattetrekk) | 17 180 850 | 19 615 735 |

NOTE 12. VESENTLIGE LEIEAVTALER

Operasjonell leasing

Konkrete avtaler vurdert som operasjonell leasing er for 2020 kostnadsført leie kr 10 761 731. Tilsvarende beløp for 2019 var kr 13 221 288. Det er ingen forskuddsleie knyttet til disse avtalene.

Finansiell leasing:

Leasede driftsmidler

| | 2020 | 2019 |
|---|------------|------------|
| Balanseført verdi pr. 31.12. av pantsatte, leasede driftsmidler | 13 048 000 | 16 282 000 |
| Balanseført gjeld pr 31.12. med pant i leasede driftsmidler | 1 040 000 | 1 648 000 |

Finansielle leieforpliktelser nedbetales som følger

| | 2020 | 2019 |
|----------------|---------|-----------|
| Betalte renter | 201 000 | 273 000 |
| Betalte avdrag | 377 000 | 1 791 000 |

| | 2020 | 2019 |
|-----------------------------|---------|---------|
| Forfall om mindre enn et år | 323 000 | 731 000 |
| Forfall om mellom 2 og 5 år | 226 000 | 917 000 |
| Forfall om mer enn 5 år | 0 | 0 |



NOTER TIL KONSERNREGNSKAPET 2020

Norsk Sjømat og Nergård Holding AS

NOTE 13. AKSJER I ANDRE SELSKAPER, LÅN MV.

| Investering i aksjer - anleggsmidler | Stemmeandel | Eierandel | Ansk. Kost | Balansført verdi |
|--|-------------|-----------|------------------|------------------|
| Fiskerinæringens Innkjøpselskap AS | 5,00 % | 5,00 % | 30 000 | 30 000 |
| Hellesylt Vekst AS | 6,000 % | 6,00 % | 50 000 | 50 000 |
| Storm Seafood Inc | 70,00 % | 70,00 % | 35 500 | 35 500 |
| Stranda Treningssenter AS | 16,000 % | 16,00 % | 100 000 | 100 000 |
| TIL Holding AS | | | 700 000 | 10 000 |
| Itube AS | | | 100 000 | 100 000 |
| Hørstad Skipsindustri AS | | | 155 000 | 155 000 |
| Andre aksjer | | | 204 000 | 262 000 |
| | | | <u>1 374 500</u> | <u>742 500</u> |
| Markedsbaserte aksjer vurdert til virkelig verdi | | | | <u>30 000</u> |

| Investering i tilknyttet selskap | Kontoradresse | Bokført verdi | | Kjøp/salg og andre endringer | Bokført verdi |
|-----------------------------------|---------------|--------------------|-------------------|------------------------------|--------------------|
| | | 01.01.20 | Resultatandel | | |
| Skaar Japan KK (40%) | Tokyo, Japan | 2 043 184 | -511 852 | 0 | 1 531 332 |
| Stordal Aquaproduksjon AS (33,3%) | Stordal | 0 | 0 | 0 | 0 |
| Svefossen AS (42,5%) | Stranda | 1 676 625 | -93 338 | 0 | 1 583 287 |
| Berg Fiskeriselskap AS (40%) | Senja | 89 943 000 | 16 822 000 | 0 | 106 765 000 |
| Juda Ben Hur AS (49%) | Senja | 6 243 000 | -167 000 | 0 | 6 076 000 |
| Værøy Isanlegg AS (49%) | Værøy | 454 000 | -3 000 | 0 | 451 000 |
| Torsken Flåtefond AS (49%) | Senja | 0 | 0 | 370 000 | 370 000 |
| Icefrech Spain (33,3%) | Spania | 2 338 000 | 815 000 | 0 | 3 153 000 |
| Stor Fisk AS (49%) | Senja | 1 697 000 | -118 000 | 0 | 1 579 000 |
| Sørøya Isanlegg AS (33,3%) | Sørøy | 513 000 | -4 000 | 0 | 509 000 |
| Hasvik M. Senter AS (50%) | Hasvik | 1 301 000 | 161 000 | 0 | 1 462 000 |
| Værøy Egnesentral AS (49%) | Værøy | 504 000 | -95 000 | 0 | 409 000 |
| Værøy Bunker AS (50%) | Værøy | 1 329 000 | 241 000 | 0 | 1 570 000 |
| Byggtorget AS (33%) | Værøy | 3 367 000 | 333 000 | 0 | 3 700 000 |
| Senja Handelsforening (33%) | Senja | 63 000 | 0 | 0 | 63 000 |
| Eco Laks AS (50%) | Alstadhaug | 15 000 | 0 | -15 000 | 0 |
| Global Fish AS (40%) | Ålesund | 27 694 000 | 15 376 000 | 0 | 43 070 000 |
| Sufi AS (45%) | Flakstad | 0 | 2 981 000 | 30 100 000 | 33 081 000 |
| | | <u>137 708 809</u> | <u>35 732 810</u> | | <u>203 780 619</u> |

Lån til tilknyttet selskap

| | 2020 | 2019 |
|-------------------------------------|-------------------|-------------------|
| Lån tilknyttet selskap - langsiktig | 0 | 0 |
| Andre fordringer - langsiktig | 21 803 334 | 11 784 313 |
| Andre fordringer - kortsiktig | 0 | 0 |
| | <u>21 803 334</u> | <u>11 784 313</u> |



NOTER TIL KONSERNREGNSKAPET 2020

Norsk Sjømat og Nergård Holding AS

NOTE 14. SALGSINNTEKTER OG FINANSIELL MARKEDSRISIKO.

| Pr. virksomhetsområde | 2020 | 2019 |
|-----------------------|----------------------|----------------------|
| Fangst | 631 672 000 | 602 480 000 |
| Fiskeforedling | 2 225 430 625 | 2 043 023 412 |
| Trading | 1 551 667 009 | 1 279 545 874 |
| Andre inntekter | 23 551 259 | 38 416 823 |
| | <u>4 432 320 893</u> | <u>3 963 466 109</u> |

| Geografisk fordeling | 2020 | 2019 |
|----------------------|----------------------|----------------------|
| Norge | 1 404 429 992 | 1 229 394 067 |
| Europa | 1 805 151 837 | 1 539 461 954 |
| Amerika | 395 048 226 | 353 010 954 |
| Asia | 557 160 396 | 648 162 786 |
| Oceania | 50 831 505 | 94 047 205 |
| Afrika og andre | 219 698 937 | 99 389 143 |
| | <u>4 432 320 893</u> | <u>3 963 466 109</u> |

Finansiell markedsrisiko

Valutarisiko

Den ordinære virksomheten medfører eksponering for valutarisiko. Terminkontrakter benyttes som sikring mot svingninger i valutakurser. Som en klar hovedregel for all eksport av varer i konsernet gjelder at fordringer i valuta sikres ved kontraktsinngåelse.

Endring i virkelig verdi på verdisikringer som er effektive, innregnes enten i resultatregnskapet sammen med endring i virkelig verdi på fordringen som sikres, eller ved at verdiendring på sikringsinstrumentet ikke regnskapsføres før sikringsinstrumentet realiseres, og at sikringsobjektet balanseføres til den verdien som reflekterer effekten av sikringen (sikringskurs)

Agio er presentert under annen finansinntekt og utgjør for konsernet 36,1 mill. kr (74,0 mill. kr i 2019). Disagio vises under annen finanskostnad og utgjør 93,2 mill. kr (69,9 mill. kr i 2019). Netto agio realisert og urealisert for konsernet utgjør -57,1 mill. kr (4,1 mill. kr i 2019). Nergård AS og noen datterselskaper i underkonsernet har valutakontrakter (salgskontrakter) i valuta pr 31.12. totalt 8,2 mill USD, 26,8 mill EUR og 1,3 mill GBP. Markedsverdien var pr. 31.12 positiv med 7,2 mill kr. Beløpet er innarbeidet under andre finanskostnader som urealisert agio.

Kreditrisiko

Konsernet har en risiko for at motparten ikke har økonomisk evne til å oppfylle sine forpliktelser. For å redusere risikoen følger konsernet et eget kreditrisikosystem og følger opp kundefordringene løpende, samt benytter seg av ulike instrument for kredittsikring der dette er hensiktsmessig. Som eksportør er konsernet også eksponert for ulik risiko knyttet til land og regioner som kan være krevende å sikre seg mot.

Renterisiko

Konsernet har i all hovedsak rentebærende gjeld med flytende rentesatser (NIBOR) og er derfor eksponert for endringer i kortsiktige renter. Av konsernets rentebærende gjeld er gjeld kr 8 mill og kr 75 mill rentesikret med forfall hhv mai og aug 2021, og kr 5 mill med forfall juli 2023.

Ved årets utgang var samlet markedsverdi negativ med ca kr 2,0 mill. Beløpet er ikke regnskapsført i konsernregnskapet.

Prisrisiko bunkers

Nergård Havfiske AS har hatt en kontantstrømsikring for bunkers i 2020. Totalt sikringsvolum var 12 000 tonn, og sikringen var i USD. Realisert tap knyttet til sikringen er kr 26,4 mill. i 2020 og er klassifisert som bunkerskostnad i regnskapet. Selskapet har ingen bunkerssikringer per 31.12.2020.

Likviditetsrisiko

Konsernet overvåker likviditeten løpende og estimerer forventet fremtidig utvikling gjennom budsjetter og månedlige oppdaterte prognoser fra enhetene i konsernet.

NOTE 15. UTSATT INNTEKTSFØRING.

Balanseført utsatt inntektsføring gjelder investeringstilskudd fra Innovasjon Norge til investeringer i 2009 på totalt kr 980 000. Tilskuddene inntektsføres i takt med avskrivningene på de aktuelle driftsmidlene. For 2020 er kr 84 000 innt.ført under posten "Annen driftsinntekt". Det hviler vanlige vilkår på tilskuddene i en 5-års periode fra utbetalingstidspunktet.



Norsk Sjømat og Nergård Holding AS

Resultatregnskap
Balanse
Kontantstrømanalyse
Noter

Org.nr.: 925 216 607



Resultatregnskap
Norsk Sjømat og Nergård Holding AS

| | Note | 2020 |
|--|------|-------------------|
| Driftsinntekter og driftskostnader | | |
| Driftsinntekter | | 0 |
| Sum driftsinntekter | | <u>0</u> |
| Lønnskostnad | 3 | 0 |
| Annen driftskostnad | | 1 542 |
| Sum driftskostnader | | <u>1 542</u> |
| Driftsresultat | | <u>-1 542</u> |
| Finansinntekter og finanskostnader | | |
| Inntekt på investering i datterselskap | 4 | 31 600 000 |
| Rentekostnad til foretak i samme konsern | | 1 516 500 |
| Resultat av finansposter | | <u>30 083 500</u> |
| Ordinært resultat før skattekostnad | | <u>30 081 958</u> |
| Skattekostnad på ordinært resultat | 6 | 13 615 |
| Årsresultat | | <u>30 068 343</u> |
| Overføringer | | |
| Avsatt til utbytte | | 30 000 000 |
| Avsatt til annen egenkapital | | 68 343 |
| Sum overføringer | 7 | <u>30 068 343</u> |



Balanse

Norsk Sjømat og Nergård Holding AS

| Eiendeler | Note | 2020 |
|--|------|--------------------|
| Anleggsmidler | | |
| <i>Finansielle anleggsmidler</i> | | |
| Investeringer i datterselskap | 4 | 633 366 928 |
| Sum finansielle anleggsmidler | | 633 366 928 |
| Sum anleggsmidler | | 633 366 928 |
| Omløpsmidler | | |
| <i>Fordringer</i> | | |
| Konsernfordringer | | 31 600 000 |
| Sum fordringer | 5 | 31 600 000 |
| <i>Bankinnskudd, kontanter o.l</i> | | |
| Bankinnskudd, kontanter o.l. | | 38 388 |
| Sum bankinnskudd, kontanter o.l | | 38 388 |
| Sum omløpsmidler | | 31 638 388 |
| Sum eiendeler | | 665 005 316 |



Balanse

Norsk Sjømat og Nergård Holding AS

| Egenkapital og gjeld | Note | 2020 |
|---------------------------------|------|--------------------|
| Egenkapital | | |
| <i>Innskutt egenkapital</i> | | |
| Aksjekapital | 7, 8 | 39 587 |
| Egne aksjer | 7, 8 | -8 587 |
| Overkurs | 7 | 4 383 858 |
| Sum innskutt egenkapital | | 4 414 858 |
| <i>Opptjent egenkapital</i> | | |
| Annen egenkapital | 7 | 68 343 |
| Sum opptjent egenkapital | | 68 343 |
| Sum egenkapital | 2 | 4 483 201 |
| Gjeld | | |
| <i>Kortsiktig gjeld</i> | | |
| Betalbar skatt | 6 | 13 615 |
| Utbytte | 7 | 30 000 000 |
| Kortsiktig konserngjeld | 5 | 628 992 000 |
| Annen kortsiktig gjeld | 5 | 1 516 500 |
| Sum kortsiktig gjeld | | 660 522 115 |
| Sum gjeld | | 660 522 115 |
| Sum egenkapital og gjeld | | 665 005 316 |

Stranda, den 30. juni 2021, 30.06.2021
Styret i Norsk Sjømat og Nergård Holding AS

Per Magne Grøndahl
styreleder

Bjarte Tunold
styremedlem



Indirekte kontantstrøm
Norsk Sjømat og Nergård Holding AS

| | | |
|--|-------------|---------------------|
| Kontantstrømmer fra operasjonelle aktiviteter | Note | 2020 |
| Resultat før skattekostnad | | 30 081 958 |
| Endring i andre tidsavgrensingsposter | | -30 083 500 |
| Netto kontantstrøm fra operasjonelle aktiviteter | | -1 542 |
| | | |
| Kontantstrømmer fra investeringsaktiviteter | | |
| Utbetalinger ved kjøp av aksjer og andeler i andre foretak | 4 | -633 366 928 |
| Netto kontantstrøm fra investeringsaktiviteter | | -633 366 928 |
| | | |
| Kontantstrømmer fra finansieringsaktiviteter | | |
| Innbetalinger ved opptak av ny kortsiktig gjeld | 5 | 628 992 000 |
| Innbetalinger av egenkapital | 7 | 4 414 858 |
| Netto kontantstrøm fra finansieringsaktiviteter | | 633 406 858 |
| | | |
| Netto endring i kontanter og kontantekvivalenter | | 38 388 |
| Beh. av kont. og kontantekvivalenter ved per. slutt | | 38 388 |



Noter til regnskapet 2020

Note 1 Regnskapsprinsipper og generelt om selskapet

Årsregnskapet er satt opp i samsvar med regnskapsloven og god regnskapsskikk for øvrige foretak. Forutsetningen om fortsatt drift er lagt til grunn ved utarbeidelsen.

Generelt om selskapet

Selskapet stiftet som "hylleselskap" i 2020, og kjøpt av Per Grøndahl Holding AS og Svemorka Holding AS som ledd i omorganisering av selskapsstruktur. Selskapet er morselskap i konsernet Norsk Sjømat og Nergård Holding AS og utarbeider konsernregnskap for selskapene i konsernet.

Klassifisering og vurdering av balanseposter

Eiendeler bestemt til varig eie eller bruk er klassifisert som anleggsmidler. Anleggsmidler er vurdert til anskaffelseskost. Omløpsmidler og kortsiktig gjeld omfatter normalt poster som forfaller til betaling innen ett år etter balansedagen. Omløpsmidler vurderes til laveste verdi av anskaffelseskost og antatt virkelig verdi.

Fordringer klassifiseres som omløpsmidler hvis de skal tilbakebetales i løpet av ett år. For gjeld er analoge kriterier lagt til grunn. Første års avdrag på langsiktige fordringer og langsiktig gjeld klassifiseres likevel ikke som omløpsmiddel og kortsiktig gjeld.

Enkelte poster er vurdert etter andre regler. Postene det gjelder vil være blant de postene som omhandles nedenfor.

Investering i datterselskap

Kostmetoden brukes som prinsipp for investeringer i datterselskap. Kostprisen økes når midler tilføres ved kapitalutvidelse, eller når det gis konsernbidrag til datterselskap. Mottatte utdelinger resultatføres i utgangspunktet som inntekt. Utbytte/konsernbidrag fra datterselskap regnskapsføres det samme året som datterselskapet avsetter beløpet. Utbytte fra andre selskaper regnskapsføres som finansinntekt når utbyttet er vedtatt.

Investeringene blir nedskrevet til virkelig verdi dersom verdifallet ikke er forbigående.

Fordringer

Kundefordringer og andre fordringer er oppført i balansen til pålydende etter fradrag for avsetning til forventet tap. Avsetning for tap gjøres på grunnlag av individuelle vurderinger av de enkelte fordringene. I tillegg gjøres det for øvrige kundefordringer en uspesifisert avsetning for å dekke antatt tap.

Skatt

Skattekostnaden i resultatregnskapet omfatter både periodens betalbare skatt og endring i utsatt skatt. Utsatt skatt beregnes med 22 % på grunnlag av de midlertidige forskjeller som eksisterer mellom regnskapsmessige og skattemessige verdier, samt eventuelt ligningsmessig underskudd til fremføring ved utgangen av regnskapsåret. Skatteøkende og skattereduserende midlertidige forskjeller som reverserer eller kan reversere i samme periode er utlignet og nettoført. Utsatt skatt på merverdier i forbindelse med oppkjøp av datterselskap blir ikke utlignet.

Oppføring av utsatt skattefordel på netto skattereduserende forskjeller som ikke er utlignet og underskudd til fremføring, er begrunnet med antatt fremtidig inntjening. Utsatt skattefordel som kan balanseføres og utsatt skatt er oppført netto i balansen.

Skatt på avgitt konsernbidrag som er ført som økt kostpris på aksjer i andre selskaper, og skatt på mottatt konsernbidrag som er ført direkte mot egenkapitalen, er ført direkte mot skatt i balansen (føringen skjer mot betalbar skatt hvis konsernbidraget har hatt virkning på betalbar skatt og mot utsatt skatt hvis konsernbidraget har hatt virkning på utsatt skatt).

Kontantstrømoppstilling

Kontantstrømoppstillingen utarbeides etter den indirekte metoden. Kontanter og kontantekvivalenter omfatter kontanter, bankinnskudd og andre kortsiktige likvide plasseringer som umiddelbart og med uvesentlig kursrisiko kan konverteres til kjente kontantbeløp og med gjenværende løpetid mindre enn tre måneder fra anskaffelsesdato.



Noter til regnskapet 2020

Note 2 Nærstående parter - konsernforhold - transaksjoner 2020

Som nærstående parter regnes alle selskapene som inngår i konsernet Norsk Sjømat og Nergård Holding AS, og ledende personer i disse selskapene.

Dette omfatter selskapene Norsk Sjømat og Nergård Holding AS, Norsk Sjømat AS, Nergård AS, Norsk Sjømat Holding II AS, Norsk Sjømat Stranda AS, Norsk Sjømat Oppdrett AS, Storm Company AS, Vital Seafood AS, Fjorden Industribygg AS og Vital Rørvik AS. Videre Norsk Sjømat Holding II AS sine tilknyttede selskaper Stordal Aquaproduksjon AS og Svefossen AS, og Norsk Sjømat Stranda AS sitt tilknyttede selskap Skaar Japan K.K.

Norsk Sjømat og Nergård Holding AS har i 2020 inngått i transaksjoner som ledd i omstrukturering av selskapsstrukturen i konsernet. Selskapet er pr. 31.12.2020 morselskap i konsernet, og avlegger konsernregnskap for selskapene i konsernet.

Alle transaksjonene mellom selskapene skjer på vanlige forretningsmessige vilkår.

Note 3 Lønnskostnader, ingen ansatte

Det er ikke utbetalt ytelser til styret eller ledende personer i 2020.

Det er ikke gitt lån/sikkerhetsstillelse til daglig leder, styrets leder eller andre nærstående parter.

OTP

Selskapet har ingen ansatte og er følgelig ikke pliktet å til å ha tjenestepensjonsordning etter lov om obligatorisk tjenestepensjon.

Revisor

Kostnadsført honorar til revisor for 2020 utgjør kr 0,- ekskl.mva.

Note 4 Investering i datterselskap, tilknyttet selskap og felleskontrollert virksomhet

Investeringene i datterselskap regnskapsføres etter kostmetoden.

| Selskap | Forretnings- kontor /stemmeandel | Eier- andel | Balansført verdi | Årets resultat | EK pr. 31.12 |
|-----------------|-------------------------------------|----------------|---------------------|-------------------|-----------------|
| Norsk Sjømat AS | Stranda | 100 % | 633 366 928 | 35 628 150 788 | 193 930 |

Norsk Sjømat og Nergård Holding AS har i 2020 inntektsført utbytte og konsernbidrag fra datterselskap med totalt kr 31.600.000.



Noter til regnskapet 2020

Note 5 Mellomværende med selskap i samme konsern

| | 2020 |
|--------------------------------|--------------------|
| Fordringer | |
| Til gode utbytte | 30 000 000 |
| Til gode konsernbidrag | 1 600 000 |
| Sum | 31 600 000 |
| Gjeld | |
| Annen kortsiktig gjeld konsern | 630 508 500 |
| Sum | 630 508 500 |

Kortsiktig gjeld i konsernet er gjeld til datterselskapet Norsk Sjømat AS. Gjelden vil gjøres opp i 2021 ved at selskapene fusjoneres.

Note 6 Skatt

| | 2020 |
|--|---------------|
| Årets skattekostnad | |
| Resultatført skatt på ordinært resultat: | |
| Betalbar skatt | 13 615 |
| Endring i utsatt skattefordel | 0 |
| Skattekostnad ordinært resultat | 13 615 |
| Skattepliktig inntekt: | |
| Ordinært resultat før skatt | 30 081 958 |
| Permanente forskjeller | -30 020 070 |
| Skattepliktig inntekt | 61 888 |
| Betalbar skatt i balansen: | |
| Betalbar skatt på årets resultat | -338 385 |
| Betalbar skatt på mottatt konsernbidrag | 352 000 |
| Sum betalbar skatt i balansen | 13 615 |

Skatteeffekten av midlertidige forskjeller som har gitt opphav til utsatt skatt og utsatte skattefordeler, spesifisert på typer av midlertidige forskjeller

| | 2020 |
|----------------------------|----------|
| Utsatt skatt (22 %) | 0 |

Note 7 Egenkapital

| | Aksjekapital | Egne aksjer | Overkurs | Annen egenkapital | Sum egenkapital |
|---------------------|---------------|---------------|------------------|-------------------|------------------|
| Stiftelse | 30 000 | 0 | 9 930 | 0 | 39 930 |
| Kapitalforhøyelse | 9 587 | | 633 357 341 | | 633 366 928 |
| Kjøp av egne aksjer | | -8 587 | -628 983 413 | 0 | -628 992 000 |
| Avsatt utbytte | | | | -30 000 000 | -30 000 000 |
| Årets resultat | | | | 30 068 343 | 30 068 343 |
| Pr 31.12 | 39 587 | -8 587 | 4 383 858 | 68 343 | 4 483 201 |

Norsk Sjømat og Nergård Holding AS

Side 8



Noter til regnskapet 2020

Note 8 Aksjonærer

Aksjekapitalen i Norsk Sjømat og Nergård Holding AS pr. 31.12 består av:

| | Antall | Pålydende | Bokført |
|-----------------|--------|-----------|---------|
| Ordinære aksjer | 1 277 | 31,0 | 39 587 |
| Sum | 1 277 | | 39 587 |

Eierstruktur

De største aksjonærene i % pr. 31.12 var:

| | Ordinære | Eierandel | Stemmeandel |
|------------------------------------|--------------|--------------|--------------|
| Per Grøndahl Holding AS | 500 | 39,2 | 50,0 |
| Svemorka Holding AS | 500 | 39,2 | 50,0 |
| Norsk Sjømat og Nergård Holding AS | 277 | 21,7 | |
| Totalt antall aksjer | 1 277 | 100,0 | 100,0 |

Selskapet har i året kjøpt 277 stk egne aksjer. Styreleder Per Magne Grøndahl og styremedlem Bjarte Tunold har indirekte eierskap i selskapet gjennom 100 % eierskap av aksjene i hhv Per Grøndahl Holding AS og Svemorka Holding AS.

ÅRSBERETNING FOR 2020 NORSK SJØMAT OG NERGÅRD HOLDING AS

Etter styrets oppfatning gir fremlagte resultatregnskap, balanse og kontantstrømsanalyse med tilhørende noter og konsernoppgjør fyllestgjørende informasjon om driften i 2020 og om selskapets og konsernets stilling ved årsskiftet. Det har heller ikke inntrådt forhold etter regnskapsårets utgang som er av betydning for bedømmelsen av årsregnskapet eller konsernoppgjøret. Styret mener at forutsetningen for fortsatt drift er til stede og regnskapet er fremlagt etter denne forutsetning.

Norsk Sjømat og Nergård Holding AS ble stiftet i 2020, og formålet til selskapet er å eie og delta i selskap som driver med produksjon og foredling av fiskeprodukter. Selskapets kontor er lokalisert i Stranda kommune i Møre og Romsdal. Foruten morselskapet består konsernet av Norsk Sjømat AS, med underkonsernet Norsk Sjømat Holding II AS i Stranda kommune, og underkonsernet Nergård AS med hovedkontor i Tromsø.

Norsk Sjømat og Nergård Holding AS hadde ved årsskifte ingen ansatte. I konsernet har det vært 497 årsverk i 2020. I tillegg har det vært innleid 87 årsverk.

Styret anser arbeidsmiljøet i konsernet som godt. Sykefraværet i 2020 i konsernet Norsk Sjømat Nergård Holding AS var 4,7 %. Det ble i 2020 ikke registrert alvorlige arbeidsulykker med personskade på konsernnivå.

Morselskapets styre består av 2 menn. Konsernet har et bevist forhold når det gjelder lønns- og personalpolitikk for å fremme likestilling og hindre forskjellsbehandling mellom kjønnene. Konsernet arbeider aktivt for å sikre like muligheter og rettigheter og hindre diskriminering på grunn av etnisitet, nasjonal opprinnelse, avstamning, hudfarge, språk, religion og livssyn. Retningslinjer for dette er innarbeidet når det gjelder rekruttering og karriereutvikling i selskapene

Selskapet bestreber seg på å følge de miljøpålegg som er gitt for bransjen, og etter styrets mening forurenser selskapets virksomhet ikke det ytre miljø utover godkjente krav.

Konsernets virksomhet er utsatt for kreditt- og valutarisiko. Hovedregelen er at alle selskapene i konsernet skal sikre sine fordringer gjennom kredittforsikring eller tilsvarende hvis det ikke foretas salg mot forskudd, kontant mot dokument eller lignende. Kjøp og salg i valuta sikres med kontrakter.

Konsernets virksomhet innenfor videreforedling preges i stadig større grad av konkurranse fra lavkostland. Det utvikles stadig nye allianser og partnerskap i bransjen som er med på å forsterke konkurransen både på produksjons- og salgssiden. Styret mener likevel at forutsetningene for fremtidig inntjening og drift for selskapet er gode.

Omsetningen i konsernet for 2020 ble kr 4.432.320.893, mot kr 3.963.466.109 i 2019. Driftsresultatet ble kr 374.802.123 i 2020 (kr 365.664.078 i 2019), mens ordinært resultat før skatt ble kr 314.431.567 (kr 329.155.188 i 2019) Hovedårsaken til nedgangen i resultat før skatt skyldes valutatap i 2020. Kontantstrøm fra operasjonelle aktiviteter i konsernet ble kr 198.081.118 i 2020 (kr 336.734.814 i 2019) Gevinst ved salg av anleggsmidler på kr 114.342.000 i 2020 forklarer i stor grad forskjellen mellom driftsresultat og kontantstrøm fra operasjonelle aktiviteter.



Egenkapitalen i konsernet var per 31.12.2020 kr 2.378.204.219 (kr 2.179.022.729 per 31.12.2019), hvorav kr 1.514.170.299 (kr 1.444.413.083 i 2019) er minoritetsinteresser. Dette tilsvarer en egenkapital på 50,3 % (48,1 % i 2019). Totalkapitalen i konsernet var per 31.12.2020 kr 4.731.828.759 (kr 4.526.437.966 per 31.12.2019). Økning i totalkapitalen gjelder i stor grad investeringer i varige driftsmidler i 2020. Konsernets kontantbeholdning var per 31.12.2020 kr 464.637.629 (kr 678.603.547 per 31.12.2019). Nedgangen skyldes redusert kontantstrøm fra driften, samt større investeringer i 2020.

Morselskapet hadde ingen omsetning i 2020. Resultatet før skatt ble kr 30.081.958 og egenkapitalen var per 31.12.2020 kr 4.483.201. Totalkapitalen i morselskapet var per 31.12.2020 kr 665.005.316.

Styret foreslår at årets overskudd i morselskapet på kr 30.068.343 blir fordelt slik:

| | |
|-------------------------------|---------------|
| Avsatt til utbytte | kr 30.000.000 |
| Avsatt til annen egenkapital: | kr 68.343 |

Konsernets overskudd for 2020 er: kr 250.976.059


Covid 19 har i mindre grad påvirket driften i konsernet. I hele konsernet har det vært iverksatt strengere sikkerhetstiltak for å unngå smitte.

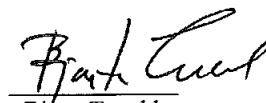
Pandemien har gitt betydelig nedgang i HOECA markedet, butikkjedene derimot har derimot økt etterspørselen betraktelig.

Underkonsernet Norsk Sjømat Holding II AS har opprettholdt sin produksjon ved å øke produksjonen av frosne produkter til store kjeder i Europa. Også USA har økt på frosne lakseprodukter. Olje- og melproduksjonen samt oppdrett synes mindre berørt av pandemien og har gått som normalt.

Underkonsernet Nergård AS har også møtt utfordringer, men har fokusert på normal drift og har kommet greit gjennom pandemien.

Stranda, 30.06.2021.


Per Magne Grøndahl
Styreleder


Bjarte Tunold
Styremedlem



BDO AS
Storgata 28
Postboks 7
6201 Stranda

Uavhengig revisors beretning

Til generalforsamlingen i Norsk Sjømat og Nergård Holding AS

Uttalelse om revisjonen av årsregnskapet

Konklusjon

Vi har revidert årsregnskapet til Norsk Sjømat og Nergård Holding AS.

Årsregnskapet består av:

- Selskapsregnskapet, som består av balanse per 31. desember 2020, resultatregnskap og kontantstrømoppstilling for regnskapsåret avsluttet per denne datoen og noter, herunder et sammendrag av viktige regnskapsprinsipper, og
- Konsernregnskapet, som består av balanse per 31. desember 2020, resultatregnskap og kontantstrømoppstilling for regnskapsåret avsluttet per denne datoen og noter, herunder et sammendrag av viktige regnskapsprinsipper.

Etter vår mening:

- Er årsregnskapet avgitt i samsvar med lov og forskrifter
- Gir selskapsregnskapet et rettvise bilde av den finansielle stillingen til Norsk Sjømat og Nergård Holding AS per 31. desember 2020 og av selskapets resultater og kontantstrømmer for regnskapsåret som ble avsluttet per denne datoen i samsvar med regnskapslovens regler og god regnskapsskikk i Norge
- Gir konsernregnskapet et rettvise bilde av den finansielle stillingen til konsernet Norsk Sjømat og Nergård Holding AS per 31. desember 2020 og av konsernets resultater og kontantstrømmer for regnskapsåret som ble avsluttet per denne datoen i samsvar med regnskapslovens regler og god regnskapsskikk i Norge.

Grunnlag for konklusjonen

Vi har gjennomført revisjonen i samsvar med lov, forskrift og god revisjonsskikk i Norge, herunder de internasjonale revisjonsstandardene International Standards on Auditing (ISA-ene). Våre oppgaver og plikter i henhold til disse standardene er beskrevet i Revisors oppgaver og plikter ved revisjon av årsregnskapet. Vi er uavhengige av selskapet slik det kreves i lov og forskrift, og har overholdt våre øvrige etiske forpliktelser i samsvar med disse kravene. Etter vår oppfatning er innhentet revisjonsbevis tilstrekkelig og hensiktsmessig som grunnlag for vår konklusjon.

Annen informasjon

Ledelsen er ansvarlig for annen informasjon. Annen informasjon består av årsberetningen.

Vår uttalelse om revisjonen av årsregnskapet dekker ikke annen informasjon, og vi attesterer ikke den andre informasjonen.

I forbindelse med revisjonen av årsregnskapet er det vår oppgave å lese annen informasjon med det formål å vurdere hvorvidt det foreligger vesentlig inkonsistens mellom annen informasjon og årsregnskapet, kunnskap vi har opparbeidet oss under revisjonen, eller hvorvidt den tilsynelatende inneholder vesentlig feilinformasjon.



Dersom vi, på bakgrunn av arbeidet vi har utført, konkluderer med at disse andre opplysningene inneholder vesentlig feilinformasjon, er vi pålagt å uttale oss om dette. Vi har ingenting å rapportere i så henseende.

Styrets ansvar for årsregnskapet

Styret (ledelsen) er ansvarlig for å utarbeide årsregnskapet i samsvar med lov og forskrifter, herunder for at det gir et rettvisende bilde i samsvar med regnskapslovens regler og god regnskapsskikk i Norge. Ledelsen er også ansvarlig for slik intern kontroll som den finner nødvendig for å kunne utarbeide et årsregnskap som ikke inneholder vesentlig feilinformasjon, verken som følge av misligheter eller utilsiktede feil.

Ved utarbeidelsen av årsregnskapet må ledelsen ta standpunkt til selskapets og konsernets evne til fortsatt drift og opplyse om forhold av betydning for fortsatt drift. Forutsetningen om fortsatt drift skal legges til grunn for årsregnskapet så lenge det ikke er sannsynlig at virksomheten vil bli avvirket.

Revisors oppgaver og plikter ved revisjonen av årsregnskapet

Vårt mål er å oppnå betryggende sikkerhet for at årsregnskapet som helhet ikke inneholder vesentlig feilinformasjon, verken som følge av misligheter eller utilsiktede feil, og å avgi en revisjonsberetning som inneholder vår konklusjon. Betryggende sikkerhet er en høy grad av sikkerhet, men ingen garanti for at en revisjon utført i samsvar med lov, forskrift og god revisjonsskikk i Norge, herunder ISA-ene, alltid vil avdekke vesentlig feilinformasjon som eksisterer. Feilinformasjon kan oppstå som følge av misligheter eller utilsiktede feil. Feilinformasjon blir vurdert som vesentlig dersom den enkeltvis eller samlet med rimelighet kan forventes å påvirke økonomiske beslutninger som brukerne foretar basert på årsregnskapet.

For videre beskrivelse av revisors oppgaver og plikter vises det til:
<https://revisorforeningen.no/revisjonsberetninger>

Uttalelse om øvrige lovmessige krav

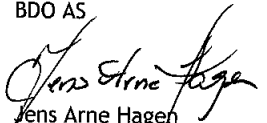
Konklusjon om årsberetningen

Basert på vår revisjon av årsregnskapet som beskrevet ovenfor, mener vi at opplysningene i årsberetningen om årsregnskapet, forutsetningen om fortsatt drift og forslaget til anvendelse av overskuddet er konsistente med årsregnskapet og i samsvar med lov og forskrifter.

Konklusjon om registrering og dokumentasjon

Basert på vår revisjon av årsregnskapet som beskrevet ovenfor, og kontrollhandlinger vi har funnet nødvendig i henhold til internasjonal standard for attestasjonsoppdrag (ISAE) 3000 «Attestasjonsoppdrag som ikke er revisjon eller forenklet revisorkontroll av historisk finansiell informasjon», mener vi at ledelsen har oppfylt sin plikt til å sørge for ordentlig og oversiktlig registrering og dokumentasjon av selskapets og konsernets regnskapsopplysninger i samsvar med lov og god bokføringsskikk i Norge.

Stranda, den 2. juli 2021
BDO AS


Jens Arne Hagen
Partner | statsautorisert revisor