



## ÅRSREGNSKAPET FOR REGNSKAPSÅRET 2022 - GENERELL INFORMASJON

### Enheten

Organisasjonsnummer:	918 821 104
Organisasjonsform:	Aksjeselskap
Foretaksnavn:	AS JEGARD
Forretningsadresse:	Tverrmyra 7B 3185 SKOPPUM

### Regnskapsår

Årsregnskapets periode:	01.01.2022 - 31.12.2022
-------------------------	-------------------------

### Konsern

Mørselskap i konsern:	Ja
Konsernregnskap lagt ved:	Ja

### Regnskapsregler

Regler for små foretak benyttet:	Nei
Benyttet ved utarbeidelsen av årsregnskapet til selskapet:	Regnskapslovens alminnelige regler
Benyttet ved utarbeidelsen av årsregnskapet til konsernet:	Regnskapslovens alminnelige regler

### Årsregnskapet fastsatt av kompetent organ

Bekreftet av representant for selskapet:	BDT Viken Revisjon AS
Dato for fastsettelse av årsregnskapet:	14.04.2023

### Grunnlag for avgivelse

År 2022: Årsregnskapet er elektronisk innlevert  
År 2021: Tall er hentet fra elektronisk innlevert årsregnskap fra 2022

*Det er ikke krav til at årsregnskapet m.v. som sendes til Regnskapsregisteret er undertegnet. Kontrollen på at dette er utført ligger hos revisor/enhetens øverste organ. Sikkerheten ivaretas ved at innsender har rolle/rettighet for innsending av årsregnskapet via Altinn, og ved at det bekreftes at årsregnskapet er fastsatt av kompetent organ.*

Brønnøysundregistrene, 31.05.2024



## Resultatregnskap

Beløp i: NOK	Note	2022	2021
<b>RESULTATREGNSKAP</b>			
<b>Inntekter</b>			
Annen driftsinntekt		1 892 901	1 226 360
Leieinntekter		14 054 303	14 116 416
<b>Sum inntekter</b>	2	<b>15 947 204</b>	<b>15 342 776</b>
<b>Kostnader</b>			
Lønnskostnad	3	415 816	415 816
Avskrivning av driftsmidler og immaterielle eiendeler	4	4 302 933	4 376 400
Annen driftskostnad	3	4 432 153	2 879 418
<b>Sum kostnader</b>		<b>9 150 902</b>	<b>7 671 634</b>
<b>Driftsresultat</b>		<b>6 796 303</b>	<b>7 671 142</b>
<b>Finansinntekter og finanskostnader</b>			
Annen renteinntekt		76	947 459
Annen finansinntekt		2 000 000	2 167
<b>Sum finansinntekter</b>		<b>2 000 076</b>	<b>949 626</b>
Verdireduksjon markedsbaserte omløpsmidler		838 045	
Annen rentekostnad		4 687 838	2 927 922
Annen finanskostnad		1 878 762	12 508
<b>Sum finanskostnader</b>		<b>7 404 645</b>	<b>2 940 430</b>
<b>Netto finans</b>		<b>-5 404 568</b>	<b>-1 990 804</b>
<b>Ordinært resultat før skattekostnad</b>		<b>1 391 734</b>	<b>5 680 339</b>
Skattekostnad på resultat	10	499 991	1 514 277
<b>Ordinært resultat etter skattekostnad</b>		<b>891 743</b>	<b>4 166 062</b>
<b>Årsresultat</b>		<b>891 743</b>	<b>4 166 062</b>
<b>Årsresultat etter minoritetsinteresser</b>		<b>891 743</b>	<b>4 166 062</b>
<b>Totalresultat</b>		<b>891 743</b>	<b>4 166 062</b>



## Resultatregnskap

<b>Beløp i: NOK</b>	<b>Note</b>	<b>2022</b>	<b>2021</b>
<b>Overføringer og disponeringer</b>			
Ordinært utbytte		1 700 000	1 500 000
Avsatt til annen egenkapital			2 666 062
Overført fra annen egenkapital		-808 257	
<b>Sum overføringer og disponeringer</b>	<b>9</b>	<b>891 743</b>	<b>4 166 062</b>



## Balanse

Beløp i: NOK	Note	2022	2021
<b>BALANSE - EIENDELER</b>			
<b>Anleggsmidler</b>			
<b>Immaterielle eiendeler</b>			
Utsatt skattefordel	10		
<b>Varige driftsmidler</b>			
Tomter, bygninger o.a. fast eiendom	11	131 131 287	128 140 172
Maskiner og anlegg	11	6 971 620	8 369 620
Driftsløsøre, inventar o.a. utstyr		1 800 000	2 000 000
<b>Sum varige driftsmidler</b>	<b>4</b>	<b>139 902 907</b>	<b>138 509 792</b>
<b>Finansielle anleggsmidler</b>			
Investering i datterselskap	5	63 739 486	58 924 486
Lån til foretak i samme konsern	6	19 590 236	17 965 236
Investeringer i aksjer og andeler		500 000	500 000
<b>Sum finansielle anleggsmidler</b>		<b>83 829 722</b>	<b>77 389 722</b>
<b>Sum anleggsmidler</b>		<b>223 732 629</b>	<b>215 899 514</b>
<b>Omløpsmidler</b>			
<b>Varer</b>			
<b>Fordringer</b>			
Kundefordringer		300 000	255 000
Kundefordringer på datterselskap	6		
Andre kortsiktige fordringer		270 761	509 319
Konsernfordringer	6		2 500 000
<b>Sum fordringer</b>		<b>570 761</b>	<b>3 264 319</b>
<b>Investeringer</b>			
Markedsbaserte aksjer			1 061 808
<b>Sum investeringer</b>			<b>1 061 808</b>
<b>Bankinnskudd, kontanter og lignende</b>			
Bankinnskudd, kontanter o.l.	7	2 732 070	9 473 071
<b>Sum bankinnskudd, kontanter og lignende</b>		<b>2 732 070</b>	<b>9 473 071</b>



### Balanse

Beløp i: NOK	Note	2022	2021
Sum omløpsmidler		3 302 831	13 799 198
<b>SUM EIENDELER</b>		<b>227 035 461</b>	<b>229 698 712</b>
<b>BALANSE - EGENKAPITAL OG GJELD</b>			
<b>Egenkapital</b>			
<b>Innskutt egenkapital</b>			
Aksjekapital	8	6 715 100	6 715 100
Beholdning av egne aksjer		-1 275 000	-1 275 000
Overkurs		426 649	426 649
<b>Sum innskutt egenkapital</b>		<b>5 866 749</b>	<b>5 866 749</b>
<b>Opptjent egenkapital</b>			
Annen egenkapital		68 586 364	69 394 621
<b>Sum opptjent egenkapital</b>		<b>68 586 364</b>	<b>69 394 621</b>
<b>Sum egenkapital</b>	9	<b>74 453 113</b>	<b>75 261 370</b>
<b>Gjeld</b>			
<b>Langsiktig gjeld</b>			
Utsatt skatt	10	10 998 582	12 534 395
<b>Sum avsetninger for forpliktelser</b>		<b>10 998 582</b>	<b>12 534 395</b>
<b>Annen langsiktig gjeld</b>			
Gjeld til kredittinstitusjoner	11	129 250 000	135 050 000
Langsiktig konserngjeld	6		
<b>Sum annen langsiktig gjeld</b>		<b>129 250 000</b>	<b>135 050 000</b>
<b>Sum langsiktig gjeld</b>		<b>140 248 582</b>	<b>147 584 395</b>
<b>Kortsiktig gjeld</b>			
Leverandørgjeld		31 122	9 022
Betalbar skatt	10	804	3 401 490
Skyldig offentlige avgifter		571 911	517 278
Utbytte		1 500 000	1 500 000
Kortsiktig konserngjeld	6	9 250 000	



## Balanse

<b>Beløp i: NOK</b>	<b>Note</b>	<b>2022</b>	<b>2021</b>
Annen kortsiktig gjeld		979 929	1 425 157
<b>Sum kortsiktig gjeld</b>		<b>12 333 765</b>	<b>6 852 947</b>
<b>Sum gjeld</b>		<b>152 582 348</b>	<b>154 437 343</b>
<b>SUM EGENKAPITAL OG GJELD</b>		<b>227 035 461</b>	<b>229 698 712</b>
<b>POSTER UTENOM BALANSEN</b>			
Pantstillelser	11		



### Konsernets resultatregnskap

Beløp i: NOK	Note	2022	2021
<b>RESULTATREGNSKAP</b>			
<b>Inntekter</b>			
Salgsinntekt		270 979 634	293 205 865
Andre driftsinntekter		1 403 882	1 648 849
<b>Sum inntekter</b>	1	<b>272 383 516</b>	<b>294 854 714</b>
<b>Kostnader</b>			
Varekostnad		171 975 218	178 005 229
Lønnskostnad	3	54 774 399	65 560 739
Avskrivning av driftsmidler og immaterielle eiendeler	4	7 180 184	7 940 855
Nedskrivning av varige driftsmidler og immaterielle eiendeler	4		
Annen driftskostnad	2, 3	41 187 004	38 741 544
<b>Sum kostnader</b>		<b>275 116 805</b>	<b>290 248 366</b>
<b>Driftsresultat</b>		<b>-2 733 289</b>	<b>4 606 348</b>
<b>Finansinntekter og finanskostnader</b>			
Annen renteinntekt		19 068	25 427
Annen finansinntekt		11 154 573	10 291 371
<b>Sum finansinntekter</b>		<b>11 173 641</b>	<b>10 316 797</b>
Verdireduksjon markedsbaserte omløpsmidler		838 045	
Nedskrivning av andre finansielle anleggsmidler		5 000	
Annen rentekostnad		6 932 788	4 328 350
Annen finanskostnad		2 042 805	2 353 406
<b>Sum finanskostnader</b>		<b>9 818 638</b>	<b>6 681 756</b>
<b>Netto finans</b>		<b>1 355 003</b>	<b>3 635 041</b>
<b>Ordinært resultat før skattekostnad</b>		<b>-1 378 287</b>	<b>8 241 389</b>
Skattekostnad på ordinært resultat	11	74 086	2 942 044
<b>Ordinært resultat etter skattekostnad</b>		<b>-1 452 373</b>	<b>5 299 345</b>
<b>Årsresultat</b>	9	<b>-1 452 373</b>	<b>5 299 345</b>
Minoritetsinteresser		-128 273	1 364 414



## Konsernets resultatregnskap

<b>Beløp i: NOK</b>	<b>Note</b>	<b>2022</b>	<b>2021</b>
Årsresultat etter minoritetsinteresser		-1 324 100	3 934 931
<b>Totalresultat</b>		<b>-1 324 100</b>	<b>3 934 931</b>
<b>Overføringer og disponeringer</b>			
Ordinært utbytte		1 700 000	1 500 000
Avsatt til annen egenkapital		-3 024 100	2 434 931
<b>Sum overføringer og disponeringer</b>		<b>-1 324 100</b>	<b>3 934 931</b>



### Konsernets balanse

Beløp i: NOK	Note	2022	2021
<b>BALANSE - EIENDELER</b>			
<b>Anleggsmidler</b>			
<b>Immaterielle eiendeler</b>			
Forskning og utvikling	4	17 721 794	16 258 987
Konsesjoner, patenter o.l.	4		40 800
Utsatt skattefordel	11	1 687 461	3 097 500
Goodwill og immaterielle rettigheter	4		
<b>Sum immaterielle eiendeler</b>		<b>19 409 255</b>	<b>19 397 287</b>
<b>Varige driftsmidler</b>			
Tomter, bygninger o.a. fast eiendom	4	167 127 839	176 325 249
Maskiner, driftsløsøre, inventar mv.	4		
Maskiner, driftsløsøre, inventar o.a. utstyr	4	13 818 180	15 476 484
<b>Sum varige driftsmidler</b>		<b>180 946 019</b>	<b>191 801 733</b>
<b>Finansielle anleggsmidler</b>			
Investeringer i aksjer og andeler		550 000	555 000
Obligasjoner		6 000 000	
<b>Sum finansielle anleggsmidler</b>		<b>6 550 000</b>	<b>555 000</b>
<b>Sum anleggsmidler</b>		<b>206 905 274</b>	<b>211 754 020</b>
<b>Omløpsmidler</b>			
<b>Varer</b>			
<b>Sum varer</b>	5	<b>71 454 275</b>	<b>74 935 084</b>
<b>Fordringer</b>			
Kundefordringer	6	29 082 167	39 288 678
Andre fordringer		2 861 453	1 733 337
<b>Sum fordringer</b>		<b>31 943 621</b>	<b>41 022 014</b>
<b>Investeringer</b>			
Markedsbaserte aksjer			1 061 808
<b>Sum investeringer</b>			<b>1 061 808</b>
<b>Bankinnskudd, kontanter og lignende</b>			



### Konsernets balanse

<b>Beløp i: NOK</b>	<b>Note</b>	<b>2022</b>	<b>2021</b>
Bankinnskudd, kontanter o.l.	7	4 407 360	18 669 946
<b>Sum bankinnskudd, kontanter og lignende</b>		<b>4 407 360</b>	<b>18 669 946</b>
<b>Sum omløpsmidler</b>		<b>107 805 255</b>	<b>135 688 851</b>
<b>SUM EIENDELER</b>		<b>314 710 529</b>	<b>347 442 871</b>

### BALANSE - EGENKAPITAL OG GJELD

#### Egenkapital

##### Innskutt egenkapital

Aksjekapital	8	6 715 100	6 715 100
Beholdning av egne aksjer		-1 275 000	-1 275 000
<b>Sum innskutt egenkapital</b>		<b>5 440 100</b>	<b>5 440 100</b>

##### Opptjent egenkapital

Annen egenkapital		86 226 510	79 870 824
<b>Sum opptjent egenkapital</b>		<b>86 226 510</b>	<b>79 870 824</b>

Minoritetsinteresser		13 199 446	11 880 974
----------------------	--	------------	------------

<b>Sum egenkapital</b>	9	<b>104 866 056</b>	<b>97 191 898</b>
------------------------	---	--------------------	-------------------

#### Gjeld

##### Langsiktig gjeld

Utsatt skatt	11	10 998 582	12 534 395
<b>Sum avsetninger for forpliktelser</b>		<b>10 998 582</b>	<b>12 534 395</b>

##### Annen langsiktig gjeld

Gjeld til kredittinstitusjoner	12	149 775 095	165 381 160
<b>Sum annen langsiktig gjeld</b>	10	<b>149 775 095</b>	<b>165 381 160</b>

<b>Sum langsiktig gjeld</b>		<b>160 773 678</b>	<b>177 915 555</b>
-----------------------------	--	--------------------	--------------------

##### Kortsiktig gjeld

Gjeld til kredittinstitusjoner	12	7 275 570	25 033 120
Leverandørgjeld		23 834 075	19 799 621
Betalbar skatt	11	804	3 469 554



## Konsernets balanse

<b>Beløp i: NOK</b>	<b>Note</b>	<b>2022</b>	<b>2021</b>
Skyldig offentlige avgifter		10 363 118	13 057 121
Utbytte		1 500 000	1 500 000
Annen kortsiktig gjeld		6 097 229	9 476 002
<b>Sum kortsiktig gjeld</b>		<b>49 070 796</b>	<b>72 335 417</b>
<b>Sum gjeld</b>		<b>209 844 473</b>	<b>250 250 973</b>
<b>SUM EGENKAPITAL OG GJELD</b>		<b>314 710 529</b>	<b>347 442 871</b>
<b>POSTER UTENOM BALANSEN</b>			
Garantistillelser	12		
Pantstillelser	12		



# Årsregnskap

**2022**

**AS Jegard**

Org.nr.:918 821 104



## Resultatregnskap

### AS Jegard

<b>Driftsinntekter og driftskostnader</b>	<b>Note</b>	<b>2022</b>	<b>2021</b>
Annen driftsinntekt		1 892 901	1 226 360
Leieinntekter		14 054 303	14 116 416
<b>Sum driftsinntekter</b>	<b>2</b>	<b>15 947 204</b>	<b>15 342 776</b>
Lønnskostnad	3	415 816	415 816
Avskrivning av driftsmidler og immaterielle eiendeler	4	4 302 933	4 376 400
Annen driftskostnad	3	4 432 153	2 879 418
<b>Sum driftskostnader</b>		<b>9 150 902</b>	<b>7 671 634</b>
<b>Driftsresultat</b>		<b>6 796 303</b>	<b>7 671 142</b>
<b>Finansinntekter og finanskostnader</b>			
Annen renteinntekt		76	947 459
Annen finansinntekt		2 000 000	2 167
Verdireduksjon markedsbaserte omløpsmidler		838 045	0
Annen rentekostnad		4 687 838	2 927 922
Annen finanskostnad		1 878 762	12 508
<b>Resultat av finansposter</b>		<b>-5 404 568</b>	<b>-1 990 804</b>
<b>Resultat før skattekostnad</b>		<b>1 391 734</b>	<b>5 680 339</b>
Skattekostnad på resultat	10	499 991	1 514 277
<b>Resultat</b>		<b>891 743</b>	<b>4 166 062</b>
<b>Årsresultat</b>		<b>891 743</b>	<b>4 166 062</b>
<b>Overføringer</b>			
Avsatt til utbytte		1 500 000	1 500 000
Tilleggsutbytte		200 000	0
Avsatt til annen egenkapital		0	2 666 062
Overført fra annen egenkapital		-808 257	0
<b>Sum overføringer</b>	<b>9</b>	<b>891 743</b>	<b>4 166 062</b>

**Balanse****AS Jegard**

<b>Eiendeler</b>	<b>Note</b>	<b>2022</b>	<b>2021</b>
<b>Anleggsmidler</b>			
<b>Varige driftsmidler</b>			
Tomter, bygninger o.a. fast eiendom	11	131 131 287	128 140 172
Maskiner og anlegg	11	6 971 620	8 369 620
Driftsløsøre, inventar o.a. utstyr		1 800 000	2 000 000
<b>Sum varige driftsmidler</b>	<b>4</b>	<b>139 902 907</b>	<b>138 509 792</b>
<b>Finansielle anleggsmidler</b>			
Investeringer i datterselskap	5	63 739 486	58 924 486
Lån til foretak i samme konsern	6	19 590 236	17 965 236
Investeringer i aksjer og andeler		500 000	500 000
<b>Sum finansielle anleggsmidler</b>		<b>83 829 722</b>	<b>77 389 722</b>
<b>Sum anleggsmidler</b>		<b>223 732 629</b>	<b>215 899 514</b>
<b>Omløpsmidler</b>			
<b>Fordringer</b>			
Kundefordringer		300 000	255 000
Andre kortsiktige fordringer		270 761	509 319
Lån til foretak i samme konsern	6	0	2 500 000
<b>Sum fordringer</b>		<b>570 761</b>	<b>3 264 319</b>
<b>Investeringer</b>			
Markedsbaserte aksjer		0	1 061 808
<b>Sum investeringer</b>		<b>0</b>	<b>1 061 808</b>
Bankinnskudd, kontanter o.l.	7	2 732 070	9 473 071
<b>Sum omløpsmidler</b>		<b>3 302 831</b>	<b>13 799 198</b>
<b>Sum eiendeler</b>		<b>227 035 461</b>	<b>229 698 712</b>

AS Jegard

Org.nr: 918 821 104


**Balanse****AS Jegard**

<b>Egenkapital og gjeld</b>	<b>Note</b>	<b>2022</b>	<b>2021</b>
<b>Innskutt egenkapital</b>			
Aksjekapital	8	6 715 100	6 715 100
Egne aksjer		-1 275 000	-1 275 000
Overkurs		426 649	426 649
<b>Sum innskutt egenkapital</b>		<b>5 866 749</b>	<b>5 866 749</b>
<b>Opptjent egenkapital</b>			
Annen egenkapital		68 586 364	69 394 621
<b>Sum opptjent egenkapital</b>		<b>68 586 364</b>	<b>69 394 621</b>
<b>Sum egenkapital</b>	9	<b>74 453 113</b>	<b>75 261 370</b>
<b>Gjeld</b>			
<b>Avsetning for forpliktelser</b>			
Utsatt skatt	10	10 998 582	12 534 395
<b>Sum avsetning for forpliktelser</b>		<b>10 998 582</b>	<b>12 534 395</b>
<b>Annen langsiktig gjeld</b>			
Gjeld til kredittinstitusjoner	11	129 250 000	135 050 000
<b>Sum annen langsiktig gjeld</b>		<b>129 250 000</b>	<b>135 050 000</b>
<b>Kortsiktig gjeld</b>			
Leverandørgjeld		31 122	9 022
Gjeld til konsernselskap	6	9 250 000	0
Betalbar skatt	10	804	3 401 490
Skyldig offentlige avgifter		571 911	517 278
Utbytte		1 500 000	1 500 000
Annen kortsiktig gjeld		979 929	1 425 157
<b>Sum kortsiktig gjeld</b>		<b>12 333 765</b>	<b>6 852 947</b>
<b>Sum gjeld</b>		<b>152 582 348</b>	<b>154 437 343</b>
<b>Sum egenkapital og gjeld</b>		<b>227 035 461</b>	<b>229 698 712</b>




Thor Henrik Jegard  
styreleder

Åsgårdstrand, 10.03.2023  
Styret i AS Jegard



Svein Lørgenrød  
styremedlem



Vegard Solheim  
daglig leder

**Indirekte kontantstrøm****AS Jegard**

	Note	2022	2021
<b>Kontantstrømmer fra operasjonelle aktiviteter</b>			
Resultat før skattekostnad		1 391 734	5 680 339
Periodens betalte skatt		3 401 490	8 279
Tap/gevinst ved salg av anleggsmidler		0	-78 000
Ordinære avskrivninger		4 302 933	4 376 400
Endring i kundefordringer		-45 000	-255 000
Endring i leverandørgjeld		22 100	-460 616
Endring i andre tidsavgrensningsposter		3 051 290	-789 805
<b>Netto kontantstrøm fra operasjonelle aktiviteter:</b>		<b>5 321 567</b>	<b>8 465 039</b>
<b>Kontantstrømmer fra investeringsaktiviteter</b>			
Innbetalinger ved salg av varige driftsmidler		0	105 000
Utbetalinger ved kjøp av varige driftsmidler		5 696 049	22 449 108
Innbetalinger ved salg av aksjer og andeler i andre foret		5 180 198	0
Utbetalinger ved kjøp av aksjer og andeler i andre foret		2 421 717	1 061 808
Utbetalinger ved kjøp av andre investeringer		1 625 000	4 350 154
<b>Netto kontantstrøm fra investeringsaktiviteter</b>		<b>-4 562 568</b>	<b>-27 756 070</b>
<b>Kontantstrømmer fra finansieringsaktiviteter</b>			
Innbetalinger ved opptak av ny langsiktig gjeld		0	17 564 772
Utbetalinger ved nedbetaling av langsiktig gjeld		5 800 000	5 500 000
Utbetalinger av utbytte		1 700 000	0
<b>Netto kontantstrøm fra finansieringsaktiviteter</b>		<b>-7 500 000</b>	<b>12 064 772</b>
Netto endring i kontanter og kontantekvivalenter		-6 741 001	-7 226 259
Beh. av kont. og kontantekvivalenter ved per. begynne		9 473 071	16 699 330
<b>Beh. av kont. og kontantekvivalenter ved per. sl</b>		<b>2 732 070</b>	<b>9 473 071</b>



## Noter

### AS Jegard

#### Note 1 Regnskapsprinsipper

I årsregnskapet er alle poster verdsatt og periodisert i overensstemmelse med regnskapslovens bestemmelser og reglene som følger av god regnskapsskikk.

#### Klassifisering

Eiendeler bestemt til varig eie eller bruk, samt fordringer med forfall mer enn ett år etter balansedagen er medtatt som anleggsmidler. Øvrige eiendeler er klassifisert som omløpsmidler. Gjeld som forfaller senere enn et år etter regnskapsperiodens utløp er oppført som langsiktig gjeld.

#### Varige driftsmidler og avskrivninger

Varige driftsmidler er vurdert til anskaffelseskost etter fradrag for bedriftsøkonomiske avskrivninger som er beregnet på grunnlag av kostpris og antatt økonomisk levetid.

#### Aksjer

Investeringer i datterselskaper og andre selskaper er vurdert i regnskapet til historisk kostpris. Når virkelig verdi er lavere enn historisk kostpris er nedskrivning foretatt.

#### Fordringer

Fordringer er oppført i balansen med fordringens pålydende etter fradrag for eventuelle konstaterte og forventede tap.

#### Skattekostnad og utsatt skatt

Skattekostnaden er knyttet til det regnskapsmessige resultat og består av betalbar skatt og endring i netto utsatt skatt. Utsatt skatt i resultatregnskapet er skatt beregnet på endringer i midlertidige forskjeller mellom skattemessige og regnskapsmessige verdier. Utsatt skatt avsettes som langsiktig gjeld i balansen.

#### Driftsinntekter og kostnader

Inntektsføring skjer etter opptjeningsprinsippet som normalt vil være leveringstidspunktet for varer og tjenester. Kostnader medtas etter sammenstillingsprinsippet, dvs at kostnader medtas i samme periode som tilhørende inntekter inntektsføres.

#### Kontantstrømanalyse

Kontantstrømanalysen er utarbeidet etter den indirekte metoden.

#### Note 2 Driftsinntekter

Driftsinntekter består av utleieinntekter fra fast eiendom og maskiner samt viderefakturerte utlegg.

#### Note 3 Lønnskostnader og ytelser, godtgjørelser til daglig leder, styret og revisor

##### Lønnskostnader

	2022	2021
Lønninger	364 431	364 431
Arbeidsgiveravgift	51 385	51 385
<b>Sum</b>	<b>415 816</b>	<b>415 816</b>

Selskapet har i 2022 sysselsatt 1 årsverk.

Selskapet er ikke pliktig til å ha tjenstepensjonsordning etter lov om obligatorisk tjenstepensjon.

Det er ikke utbetalt ytelser til ledende personer.



## Noter

### AS Jegard

#### Revisor

Kostnadsført revisjonshonorar for 2022 utgjør kr 120 000 eks. mva.  
Hvorav kommer honorar for andre tjenester med kr 70 000 eks. mva.

#### Note 4 Anleggsmidler

	Bygning og tomt	Maskiner og anlegg	Driftsløsøre, inventar ol	Sum
Anskaffelseskost pr. 01.01.22	146 941 565	13 291 254	2 000 000	162 232 819
+ Tilgang kjøpte driftsmidler	5 696 049			5 696 049
= Anskaffelseskost 31.12.22	152 637 614	13 291 254	2 000 000	167 928 868
Akkumulerte avskrivninger 31.12.22	20 503 265	6 319 634	200 000	27 022 899
+ Akkumulerte nedskrivninger 31.12.22	1 003 062			1 003 062
= Av- og nedskrivninger pr. 31.12.22	21 506 327	6 319 634	200 000	28 025 961
= Bokført verdi 31.12.22	131 131 287	6 971 620	1 800 000	139 902 907
Årets ordinære avskrivninger	2 704 933	1 398 000	200 000	4 302 933
Økonomisk levetid	10-50 år	5-10 år		

#### Note 5 Aksjer i datterselskaper

	Eierandel i %	Anskaffelse kost	Selskapets egenkapital	Selskapets resultat
Kolberg Caspary Lautom AS, Asker	81,60	35 436 936	71 831 798	-300 199
SMV Hydraulic AS, Stokmarknes	100,00	28 302 550	7 663 629	-2 546 122
Sum		63 739 486		

Det er utarbeidet konsernregnskap

#### Note 6 Lån til konsernselskap

	2022	2021
Fordringer konsernselskaper, langsiktig	19 590 236	17 965 236
Fordringer konsernselskap, kortsiktig	0	2 500 000
Gjeld til konsernselskap, kortsiktig	9 250 000	0



## Noter

### AS Jegard

#### Note 7 Bankinnskudd

Innestående midler på skattetrekkkonto (bundne midler) er på kr. 13 500.

#### Note 8 Aksjonærtabell

Aksjekapitalen i AS JEGARD pr. 31.12 består av følgende aksjeklasser:

	Antall	Pålydende	Bokført
Ordinære-aksjer	67 151	100,00	6 715 100,00
<b>Sum</b>	<b>67 151</b>	<b>100,00</b>	<b>6 715 100,00</b>

Hver aksje har samme rett i selskapet.

#### Eierstruktur

De største aksjonærene i % pr. 31.12 var:

		Ordinære	Eierandel
Thor Jegard	Styreleder	44 501	66,27
AS Jegard, egne aksjer		12 750	18,99
Terese Jegard		4 950	7,37
Wibecke Jegard		4 950	7,37
<b>Sum</b>		<b>67 151</b>	<b>100,00</b>

#### Note 9 Egenkapital

	Aksjekapital	Egne aksjer	Overkursfond	Annen egenkap.	Sum
EK 01.01	6 715 100	-1 275 000	426 649	69 394 621	75 261 370
Årets resultat				891 743	891 743
Avsatt utbytte				-1 500 000	-1 500 000
Tilleggsutbytte				-200 000	-200 000
<b>EK 31.12.</b>	<b>6 715 100</b>	<b>-1 275 000</b>	<b>426 649</b>	<b>68 586 364</b>	<b>74 453 113</b>



## Noter

AS Jegard

### Note 10 Skatt

Årets skattekostnad	2022	2021
Resultatført skatt på ordinært resultat:		
Betalbar skatt	2 035 804	3 401 490
Endring i utsatt skatt	-1 535 813	-1 887 213
<b>Skattekostnad ordinært resultat</b>	<b>499 991</b>	<b>1 514 277</b>
Skattepliktig inntekt:		
Resultat før skatt	1 391 734	5 680 339
Permanente forskjeller	880 953	1 202 734
Endring i midlertidige forskjeller	6 980 968	8 578 244
Avgitt konsernbidrag	-9 250 000	0
<b>Skattepliktig inntekt</b>	<b>3 655</b>	<b>15 461 316</b>
Betalbar skatt i balansen:		
Betalbar skatt på årets resultat	2 035 804	3 401 490
Betalbar skatt på avgitt konsernbidrag	-2 035 000	0
<b>Sum betalbar skatt i balansen</b>	<b>804</b>	<b>3 401 490</b>
Beregning av effektiv skattesats		
Resultat før skatt	1 391 734	5 680 339
Beregnet skatt av resultat før skatt	306 182	1 249 674
Skatteeffekt av permanente forskjeller	193 810	264 601
<b>Sum</b>	<b>499 991</b>	<b>1 514 276</b>
Effektiv skattesats	35,9 %	26,7 %

Skatteeffekten av midlertidige forskjeller som har gitt opphav til utsatt skatt og utsatte skattefordeler, spesifisert på typer av midlertidige forskjeller

	2022	2021	Endring
Varige driftsmidler	17 800 807	16 733 585	-1 067 222
Gevinst – og tapskonto	32 192 747	40 240 937	8 048 190
<b>Sum</b>	<b>49 993 554</b>	<b>56 974 522</b>	<b>6 980 968</b>
<b>Grunnlag for utsatt skatt</b>	<b>49 993 554</b>	<b>56 974 522</b>	<b>6 980 968</b>
<b>Utsatt skatt (22 %)</b>	<b>10 998 582</b>	<b>12 534 395</b>	<b>1 535 813</b>



## Noter

### AS Jegard

**Note 11 Pantstillelser og garantier m.v.**

	2022	2021
<b>Gjeld som er sikret ved pant i selskapets eiendeler</b>		
Gjeld til kredittinstitusjoner og annen pantesikret gjeld	129 250 000	135 050 000
<b>Sum</b>	<b>129 250 000</b>	<b>135 050 000</b>
Gjeld med forfall etter mere enn 5 år	70 000 000	75 500 000
<b>Balanseført verdi av eiendeler pantsatt for egen gjeld</b>		
Fast eiendom	126 688 751	126 650 770
Maskiner og anlegg	6 704 620	8 061 620

Tinglyst pant i eiendommene er 122 mill

Tinglyst pant i driftstilbehøret er 20 mill



## Styrets beretning for 2022

### JEGARD Ø

AS Jegard er morselskap i konsern, og eier:  
81,6% av Kolberg Caspary Lautom AS (KCL)  
100% av SMV Hydraulic AS

**Kolberg Caspary Lautom AS** har sin virksomhet på Tverrmyra 7B på Skoppum.

Selskapet bedriver import og engros-salg av bilrekvisita, hydrauliske komponenter, slanger, pumper, aggregater, verktøy og andre deler til bilbransje og industrien i Norge. Selskapet driver med forsknings- og utviklingsaktiviteter. Selskapet har i alt 48 ansatte.

#### SMV Hydraulic AS

Selskapet driver produksjon og salg av vinsjer og hydraulikk. Selskapet holder til i Måkeveien på Stokmarknes i Hadsel kommune. Selskapet har i 2022 hatt 10 ansatte og 10 årsverk. Per 31/12-2022 overtar selskapet X-Tech AS alle ansatte, leier hele driftsbygget og inventaret av AS Jegard. SMV Hydraulic AS vil videreføres som et eiendoms og utleieselskap.

#### AS Jegard

Selskapet driver utleie, utvikling og kjøp/salg av fast eiendom, investering i andre selskaper og annen økonomisk virksomhet.

Selskapet har nytt næringsbygg på Tverrmyra 7B på Skoppum, som leies ut til KCL. AS Jegard har derfor skiftet forretningsadresse til samme.

Regnskapet for AS Jegard er revidert av BDT Viken Revisjon AS, som gir rettvise informasjon om selskapets resultat og stilling. Det har ikke inntrådt forhold etter regnskapsårets slutt som er av betydning for bedømmelse av regnskapet

Styret mener at forutsetningene for fortsatt drift er til stede. Selskapet virksomhet forurensar ikke det ytre miljø.

#### Konsernet

Det vises ellers til konsernregnskap med noter. Konsernet hadde per 31.12.22 i alt 49 årsverk hvorav 2% kvinner. Bransjen er mannsdominert, og hovedvekten av ansatte er menn. Kvinner og ikke etnisk norske har like vilkår ved nye ansettelser.

Det har ikke vært skader eller ulykker i løpet av året. Arbeidsmiljøet er godt og sykefraværet akseptabelt. Styret har ikke ved regnskapsårets slutt registrert noen finansiell risiko av betydning som kan innvirke på selskapets eiendeler, gjeld, finansielle stilling eller resultat.

Det er ikke tegnet styreansvarsforsikring for styrets medlemmer eller daglig leder.

Skoppum 13. april 2023

Thor H. Jegard

Vegard Solheim



Ansvarlige partnere:  
Svein Brataas  
Ole Christian Rasmussen  
Per Edwin Engen  
Richard Solstad

Til generalforsamlingen i AS Jegard

Medlem av  
Den Norske Revisorforening

## UAVHENGIG REVISORS BERETNING

### Konklusjon

Vi har revidert AS Jegard' årsregnskap som viser ett overskudd i selskapsregnskapet på kr 891 743 og ett underskudd i konsernregnskapet på kr 1 452 373. Årsregnskapet består av:

- selskapsregnskapet, som består av balanse per 31.12.2022, resultatregnskap og kontantstrømoppstilling for regnskapsåret avsluttet per denne datoen og noter til årsregnskapet, herunder et sammendrag av viktige regnskapsprinsipper, og
- konsernregnskapet som består av balanse per 31.12.2022, resultatregnskap og kontantstrømoppstilling for regnskapsåret avsluttet per denne datoen og noter til årsregnskapet, herunder et sammendrag av viktige regnskapsprinsipper.

### Etter vår mening

- oppfyller årsregnskapet gjeldende lovkrav,
- gir selskapsregnskapet et rettviseende bilde av selskapets finansielle stilling per 31.12.2022 og av dets resultater og kontantstrømmer for regnskapsåret avsluttet per denne datoen i samsvar med regnskapslovens regler og god regnskapsskikk i Norge, og
- gir konsernregnskapet et rettviseende bilde av konsernets finansielle stilling per 31.12.2022 og av dets resultater og kontantstrømmer for regnskapsåret avsluttet per denne datoen i samsvar med regnskapslovens regler og god regnskapsskikk i Norge.

### Grunnlag for konklusjonen

Vi har gjennomført revisjonen i samsvar med de internasjonale revisjonsstandardene International Standards on Auditing (ISA-ene). Våre oppgaver og plikter i henhold til disse standardene er beskrevet nedenfor under Revisors oppgaver og plikter ved revisjonen av årsregnskapet. Vi er uavhengige av selskapet og konsernet slik det kreves i lov, forskrift og International Code of Ethics for Professional Accountants (inkludert internasjonale uavhengighetsstandarder) utstedt av the International Ethics Standards Board for Accountants (IESBA-reglene), og vi har overholdt våre øvrige etiske forpliktelser i samsvar med disse kravene. Innhentet revisjonsbevis er etter vår vurdering tilstrekkelig og hensiktsmessig som grunnlag for vår konklusjon



## *Øvrig informasjon*

Styret og daglig leder (ledelsen) er ansvarlige for informasjonen i årsberetningen. Vår konklusjon om årsregnskapet ovenfor dekker ikke informasjonen i årsberetningen.

I forbindelse med revisjonen av årsregnskapet er det vår oppgave å lese årsberetningen. Formålet er å vurdere hvorvidt det foreligger vesentlig inkonsistens mellom årsberetningen og årsregnskapet og den kunnskap vi har opparbeidet oss under revisjonen av årsregnskapet, eller hvorvidt informasjon i årsberetningen ellers fremstår som vesentlig feil. Vi har plikt til å rapportere dersom årsberetningen fremstår som vesentlig feil. Vi har ingenting å rapportere i så henseende.

Basert på kunnskapen vi har opparbeidet oss i revisjonen, mener vi at årsberetningen

- er konsistent med årsregnskapet og
- inneholder de opplysninger som skal gis i henhold til gjeldende lovkrav.

## *Styrets og daglig leders ansvar for årsregnskapet*

Styret og daglig leder (ledelsen) er ansvarlig for å utarbeide årsregnskapet og for at det gir et rettviseende bilde i samsvar med regnskapslovens regler og god regnskapsskikk i Norge. Ledelsen er også ansvarlig for slik intern kontroll som den finner nødvendig for å kunne utarbeide et årsregnskap som ikke inneholder vesentlig feilinformasjon, verken som følge av misligheter eller utilsiktede feil.

Ved utarbeidelsen av årsregnskapet er ledelsen ansvarlig for å ta standpunkt til selskapets og konsernets evne til fortsatt drift og opplyse om forhold av betydning for fortsatt drift. Forutsetningen om fortsatt drift skal legges til grunn for årsregnskapet så lenge det ikke er sannsynlig at virksomheten vil bli avviklet.

## *Revisors oppgaver og plikter ved revisjonen av årsregnskapet*

Vårt mål er å oppnå betryggende sikkerhet for at årsregnskapet som helhet ikke inneholder vesentlig feilinformasjon, verken som følge av misligheter eller utilsiktede feil, og å avgi en revisjonsberetning som inneholder vår konklusjon. Betryggende sikkerhet er en høy grad av sikkerhet, men ingen garanti for at en revisjon utført i samsvar med lov, forskrift og god revisjonsskikk i Norge, herunder ISA-ene, alltid vil avdekke vesentlig feilinformasjon som eksisterer. Feilinformasjon kan oppstå som følge av misligheter eller feil. Feilinformasjon blir vurdert som vesentlig dersom den enkeltvis eller samlet med rimelighet kan forventes å påvirke økonomiske beslutninger som brukerne foretar basert på årsregnskapet.

For videre beskrivelse av revisors oppgaver og plikter vises det til:

<https://revisorforeningen.no/revisjonsberetninger>

Oslo, 14.04.2023

BDT Viken Revisjon AS

  
Per Edwin Engen

Statsautorisert revisor

BDT Viken Revisjon AS  
Statsautoriserte revisorer  
Org.nr: 980 995 151 MVA  
[revisjon@bdtviken.no](mailto:revisjon@bdtviken.no)  
[www.bdtviken.no](http://www.bdtviken.no)

KUNNSKAPSHUSET BDT VIKEN

ØSLEI, TØNSBERG LØHOLTEN, MOSS, HALDEN





**Konsernregnskap  
2022**

**for  
AS Jegard**

**Resultat - konsern****AS Jegard**

<b>Driftsinntekter og driftskostnader</b>	<b>Note</b>	<b>2022</b>	<b>2021</b>
Salgsinntekt		270 979 634	293 205 865
Andre driftsinntekter		1 403 882	1 648 849
<b>Sum driftsinntekter</b>	<b>1</b>	<b>272 383 516</b>	<b>294 854 714</b>
Varekostnad		171 975 218	178 005 229
Lønnskostnad	<b>3</b>	54 774 399	65 560 739
Avskrivning av driftsmidler og immaterielle eiendeler	<b>4</b>	7 180 184	7 940 855
Annen driftskostnad	<b>2, 3</b>	41 187 004	38 741 544
<b>Sum driftskostnader</b>		<b>275 116 805</b>	<b>290 248 366</b>
<b>Driftsresultat</b>		<b>-2 733 289</b>	<b>4 606 348</b>
<b>Finansinntekter og finanskostnader</b>			
Annen renteinntekt		19 068	25 427
Annen finansinntekt		11 154 573	10 291 371
Verdireduksjon markedsbaserte omløpsmidler		838 045	0
Nedskrivning av andre finansielle anleggsmidler		5 000	0
Annen rentekostnad		6 932 788	4 328 350
Annen finanskostnad		2 042 805	2 353 406
<b>Resultat av finansposter</b>		<b>1 355 003</b>	<b>3 635 041</b>
<b>Ordinært resultat før skattekostnad</b>		<b>-1 378 287</b>	<b>8 241 389</b>
Skattekostnad på ordinært resultat	<b>11</b>	74 086	2 942 044
<b>Ordinært resultat</b>		<b>-1 452 373</b>	<b>5 299 345</b>
<b>Andel resultat minoritetsinteresser</b>		<b>128 273</b>	<b>-1 364 414</b>
<b>Årsresultat</b>		<b>-1 324 100</b>	<b>3 934 931</b>
<b>Overføringer</b>			
Avsatt til utbytte og utdelt tilleggsutbytte		1 700 000	1 500 000
Avsatt til annen egenkapital		-3 024 100	2 434 931
<b>Sum disponert</b>		<b>-1 324 100</b>	<b>3 934 931</b>

**Balanse - konsern****AS Jegard**

<b>Eiendeler</b>	<b>Note</b>	<b>2022</b>	<b>2021</b>
<b>Anleggsmidler</b>			
<b>Immaterielle eiendeler</b>			
Forskning og utvikling	4	17 721 794	16 258 987
Konsesjoner, patenter o.l.	4	0	40 800
Utsatt skattefordel	11	1 687 461	3 097 500
<b>Sum immaterielle eiendeler</b>		<b>19 409 255</b>	<b>19 397 287</b>
<b>Varige driftsmidler</b>			
Tomter, bygninger o.a. fast eiendom	4	167 127 839	176 325 249
Maskiner, driftsløsøre, inventar o.a. utstyr	4	13 818 180	15 476 484
<b>Sum varige driftsmidler</b>		<b>180 946 019</b>	<b>191 801 733</b>
<b>Finansielle anleggsmidler</b>			
Investeringer i aksjer og andeler		550 000	555 000
Finansielle fordringer		6 000 000	0
<b>Sum finansielle anleggsmidler</b>		<b>6 550 000</b>	<b>555 000</b>
<b>Sum anleggsmidler</b>		<b>206 905 274</b>	<b>211 754 020</b>
<b>Omløpsmidler</b>			
<b>Lager av varer og annen beholdning</b>			
	5	71 454 275	74 935 084
<b>Fordringer</b>			
Kundefordringer	6	29 082 167	39 288 678
Andre fordringer		2 861 453	1 733 337
<b>Sum fordringer</b>		<b>31 943 621</b>	<b>41 022 014</b>
Markedsbaserte aksjer		0	1 061 808
<b>Sum investeringer</b>		<b>0</b>	<b>1 061 808</b>
<b>Bankinnskudd, kontanter o.l.</b>	7	<b>4 407 360</b>	<b>18 669 946</b>
<b>Sum omløpsmidler</b>		<b>107 805 255</b>	<b>135 688 851</b>
<b>Sum eiendeler</b>		<b>314 710 529</b>	<b>347 442 871</b>





## Balanse - konsern

## AS Jegard

<b>Egenkapital og gjeld</b>	Note	2022	2021
<b>Innskutt egenkapital</b>			
Aksjekapital	8	6 715 100	6 715 100
Egne aksjer		-1 275 000	-1 275 000
<b>Sum innskutt egenkapital</b>		<b>5 440 100</b>	<b>5 440 100</b>
<b>Opptjent egenkapital</b>			
Annen egenkapital		86 226 510	79 870 824
<b>Sum opptjent egenkapital</b>		<b>86 226 510</b>	<b>79 870 824</b>
<b>Minoritetsinteresser</b>		<b>13 199 446</b>	<b>11 880 974</b>
<b>Sum egenkapital</b>	9	<b>104 866 056</b>	<b>97 191 898</b>
<b>Gjeld</b>			
<b>Avsetning for forpliktelser</b>			
Utsatt skatt	11	10 998 582	12 534 395
<b>Sum avsetning for forpliktelser</b>		<b>10 998 582</b>	<b>12 534 395</b>
<b>Annen langsiktig gjeld</b>			
Gjeld til kredittinstitusjoner	12	149 775 095	165 381 160
<b>Sum annen langsiktig gjeld</b>	10	<b>149 775 095</b>	<b>165 381 160</b>
<b>Kortsiktig gjeld</b>			
Gjeld til kredittinstitusjoner	12	7 275 570	25 033 120
Leverandørgjeld		23 834 075	19 799 621
Betalbar skatt	11	804	3 469 554
Skyldig offentlige avgifter		10 363 118	13 057 121
Utbytte		1 500 000	1 500 000
Annen kortsiktig gjeld		6 097 229	9 476 002
<b>Sum kortsiktig gjeld</b>		<b>49 070 796</b>	<b>72 335 417</b>
<b>Sum gjeld</b>		<b>209 844 473</b>	<b>250 250 973</b>
<b>Sum egenkapital og gjeld</b>		<b>314 710 529</b>	<b>347 442 871</b>

Åsgårdstrand, 12.04.2023

  
Thor Jegard  
styreleder  
Svein Jørgenrud  
styremedlem  
Vegard Solheim  
daglig leder



## Indirekte kontantstrøm

### AS Jegard - Konsern

Kontantstrømpoppstilling (NRS - Indirekte modell)  
NRS Indirekte metode

	Note	2022	2021
<b>Kontantstrømmer fra operasjonelle aktiviteter</b>			
Resultat før skattekostnad		-1 378 287	8 241 389
Periodens betalte skatt		3 469 554	149 652
Tap/gevinst ved salg av anleggsmidler		-44 982	-78 000
Ordinære avskrivninger		7 180 184	7 940 855
Endring i varelager		3 480 809	-15 599 999
Endring i kundefordringer		10 206 511	1 453 732
Endring i leverandørgjeld		4 034 454	4 839 961
Endring i andre tidsavgrensningsposter		-22 745 162	599 136
<b>Netto kontantstrøm fra operasjonelle aktiviteter</b>		<b>-2 736 027</b>	<b>7 247 423</b>
<b>Kontantstrømmer fra investeringsaktiviteter</b>			
Innbetalinger ved salg av varige driftsmidler		2 071 493	105 000
Utbetalinger ved kjøp av varige driftsmidler		7 934 437	36 859 832
Innbetalinger ved salg av aksjer og andeler i andre foretak		30 000 000	0
Utbetalinger ved kjøp av aksjer og andeler i andre foretak		600 000	1 061 808
<b>Netto kontantstrøm fra investeringsaktiviteter</b>		<b>23 537 056</b>	<b>-37 816 640</b>
<b>Kontantstrømmer fra finansieringsaktiviteter</b>			
Innbetalinger ved opptak av ny langsiktig gjeld		0	45 005 003
Utbetalinger ved nedbetaling av langsiktig gjeld		15 606 065	26 567 000
Netto endring i kassekreditt		-17 757 550	1 913 226
Utbetalinger av utbytte		1 700 000	0
<b>Netto kontantstrøm fra finansieringsaktiviteter</b>		<b>-35 063 615</b>	<b>20 351 229</b>
Netto endring i kontanter og kontantekvivalenter		-14 262 586	-10 217 988
Beh. av kont. og kontantekvivalenter ved per. begynnelse		18 669 946	28 887 934
<b>Beh. av kont. og kontantekvivalenter ved per. slutt</b>		<b>4 407 360</b>	<b>18 669 946</b>



AS Jegard

918 821 104

## Noter til konsernregnskap 2022

### Regnskapsprinsipper mv

I konsernregnskapet er alle poster verdsatt og periodisert i overensstemmelse med regnskapslovens bestemmelser og reglene som følger av god regnskapskikk.

### Selskaper som inngår i konsernregnskapet:

**Morselskap**  
AS Jegard

Datterselskaper	Eierandel	Ervervsår
Kolberg Caspary Lautom AS	81,6%	1993/2013/2018/2022
Energitec AS	100%	2009
Jegard Handel AS	100%	2005/2009
SMV Hydraulic AS	100%	2020

Kolberg Caspary Lautom AS, Energitec AS og SMV Hydraulic AS er direkte datterselskaper av AS Jegard. Jegard Handel AS er datterselskap av Kolberg Caspary Lautom AS. Energitec AS og Jegard Handel AS er solgt i 2022 og er ikke inkludert i konsernets balanse pr. 31.12. 2022. Selskapenes resultat fram til salgstidspunktet er medtatt i konsernets resultatregnskap.

### Elimineringer i konsernregnskap

Anskaffelseskost for aksjene i datterselskapene er eliminert mot bokført egenkapital i datterselskapene på oppkjøpstidspunktet. Differanser mellom anskaffelseskost og bokført egenkapital på oppkjøpstidspunktet er regnskapsført som merverdi i fast eiendom og/eller goodwill som blir avskrevet etter vanlige avskrivningsprinsipper. Transaksjoner mellom konsernselskapene i form av omsetning, lån, renter og mellomværende er eliminert.

### Klassifisering

Eiendeler bestemt til varig eie eller bruk, samt fordringer med forfall mer enn ett år etter balansedagen er klassifisert som anleggsmidler. Øvrige eiendeler er klassifisert som omløpsmidler. Gjeld som forfaller senere enn ett år etter regnskapsperiodens utløp er klassifisert som langsiktig gjeld.

### Immaterielle eiendeler

Utgifter til immaterielle eiendeler er balanseført i den utstrekning kriteriene for balanseføring er oppfylt.

### Varige driftsmidler og avskrivninger

Varige driftsmidler er vurdert til anskaffelseskost etter fradrag for bedriftsøkonomiske avskrivninger som er beregnet på grunnlag av kostpris og antatt økonomisk levetid.

### Investeringer i andre selskaper

Aksjer i andre selskaper er vurdert til historisk kostpris med fradrag av eventuelle nedskrivninger.

### Valuta

Selskapet er eksponert for valutakursendringer gjennom innkjøp av handelsvarer fra utlandet. Realisert agiovinning/agiotap føres i resultatregnskapet som andre finansinntekter /-kostnader.

### Varebeholdning

Varer er vurdert til det laveste av gjennomsnittlig anskaffelseskost og netto salgsverdi.

### Fordringer

Fordringer er oppført i balansen med fordringens pålydende etter fradrag for konstaterte og forventede tap.

### Pensjonskostnader og pensjonsforpliktelser

Pensjonsforpliktelser overfor ansatte er delvis dekket gjennom innskuddsbaserte kollektiv pensjonsordninger og delvis ytelsesbaserte pensjonsordninger. Pensjonspremien kostnadsføres løpende under lønnskostnader.

AS Jegard

Side 6



## AS Jegard

918 821 104

### Skattekostnad og utsatt skatt

Skattekostnad er knyttet til det regnskapsmessige resultat og består av betalbar skatt og endring i netto utsatt skatt. Utsatt skatt i resultatregnskapet er skatt beregnet på endringer i midlertidige forskjeller mellom skattemessige og regnskapsmessige verdier. Skatt i konsernregnskapet er en oppsummering av beregnede skatter i de enkelte konsernselskapene.

### Leasingavtaler

Leasingavtaler behandles som operasjonell leasing etter en konkret vurdering av den enkelte leieavtale.

### Kontantstrømanalyse

Kontantstrømanalysen er utarbeidet etter den indirekte metoden.

### Driftsinntekter og kostnader

Inntektsføring skjer etter opptjeningsprinsippet som normalt vil være leveringstidspunktet for varer og tjenester. Kostnader medtas etter sammenstillingsprinsippet, dvs at kostnader medtas i samme periode som tilhørende inntekter inntektsføres.

### Garanti, servicearbeid og reklamasjoner

Det gjøres avsetning for garanti- og reklamasjonskostnader.

## Note 1 Driftsinntekter

Salgsinntektene representerer omsetning av produkter til bil- og båtbransjen, maskiner, verktøy, hydrauliske komponenter og utstyr til industrien, produkter og tjenester innenfor energi- og VVS bransjen. Salget skjer på det norske marked over hele landet, og er rettet mot forhandlere og industrivirksomheter.

Andre driftsinntekter er hovedsakelig inntekter fra utleie av fast eiendom og andre driftsmidler, samt gevinster ved salg av eiendom og driftsmidler.

## Note 2 Leieavtaler

Enkelte av konsernselskapene har inngått leiekontrakter for lokaler, løpende leasingkontrakter for biler og annet driftsmiddel. Leieavtaler mellom konsernselskaper er eliminert i konsernregnskapet.

## Note 3 Lønnskostnader, antall ansatte, godtgjørelser, lån til ansatte m.m.

Lønnskostnader	2022	2021
Lønninger	44 916 228	53 975 253
Arbeidsgiveravgift	6 660 925	8 360 818
Pensjonskostnader	1 988 439	2 381 947
Andre ytelser	1 208 807	842 721
<b>Sum</b>	<b>54 774 399</b>	<b>65 560 739</b>

Konsernselskapene har pensjonsordninger som oppfyller kravene i lov om obligatorisk tjenestepensjon.

Antall årsverk ved årets utløp utgjør: 60



## AS Jegard

918 821 104

	Daglig ledere	Styre
Lønn (alle selskaper i konsernet 31.12.)	2 214 600	0
Annen godtgjørelse	10 200	0

### Revisor

Kostnadsført revisjonshonorar utgjør tilsammen kr 357 900 for konsernselskapene pr. 31.12.  
I tillegg kommer honorar for andre tjenester med kr 131 500

### Note 4 Anleggsmidler

	FoU og immat. eiend.	Fast eiendom	Øvrige driftsm.
Anskaffelseskost pr 1.1.2022	23 730 041	195 004 949	29 419 093
+ Tilgang	0	5 696 049	2 238 388
- Avgang	1 971 493	0	90 000
= Anskaffelseskost 31.12.2022	21 758 548	200 700 998	31 567 481
- Akkumulerte avskrivninger 31.12.2022	4 036 754	33 573 159	17 749 301
= Bokført verdi 31.12.2022	17 721 794	167 127 839	13 818 180
Årets ordinære avskrivninger	0	4 435 651	2 744 533
Økonomisk levetid	0-7 år	0-50 år	0-15 år
Avskrivningsplan lineært	0-14%	0-2%	0-7%

### Note 5 Varebeholdning

Varebeholdningen er vurdert til gjennomsnittlig anskaffelseskost med fradrag for antatt ukurans.  
Varelageret er pantsatt

### Note 6 Kundefordringer

Kundefordringer er i balansen nedskrevet med forventet tap på usikre fordringer.  
Kundefordringer er pantsatt



## AS Jegard

918 821 104

### Note 7 Bundne bankinnskudd

Innestående på konto for skattetrekk kr 1 718 775

### Note 8 Aksjonærtabell

Aksjekapitalen i morselskapet AS JEGARD pr. 31.12 består av følgende aksjeklasser:

	Antall	Pålydende	Bokført
Ordinære-aksjer	67 151	100,00	6 715 100,00
<b>Sum</b>	<b>67 151</b>	<b>100,00</b>	<b>6 715 100,00</b>

Hver aksje har samme rett i selskapet.

### Eierstruktur

De største aksjonærene i % pr. 31.12 var:

		Ordinære	Eierandel
Thor Jegard	Styreleder	44 501	66,27
AS Jegard, egne aksjer		12 750	18,99
Teresse Jegard		4 950	7,37
Wibecke Jegard		4 950	7,37
<b>Sum</b>		<b>67 151</b>	<b>100,00</b>

### Note 9 Egenkapital inklusiv minoritetsinteresser

	Aksjekapital morselskap	Annen egenkap.	Sum
<b>Årets endringer i egenkapital:</b>			
Egenkapital 01.01.	6 715 100	86 704 320	93 419 420
Egne aksjer	-1 275 000		-1 275 000
Endringer i konsernstruktur		15 874 009	15 874 009
Ordinært resultat		-1 452 373	-1 452 373
Avsatt/utdelt utbytte		-1 700 000	-1 700 000
<b>Egenkapital 31.12.</b>	<b>5 440 100</b>	<b>99 425 956</b>	<b>104 866 056</b>

### Note 10 Langsiktig gjeld

Gjeld som antas å forfalle etter mer enn fem år  
etter regnskapsårets slutt:

	2022	2021
Gjeld til kredittinstitusjoner	90 000 000	132 000 000



## AS Jegard

918 821 104

### Note 11 Skatt

<b>Resultatregnskap:</b>	<b>2022</b>	<b>2021</b>
Sum betalbar skatt (*)	2 422 804	3 469 554
Sum endring utsatt skatt	-2 348 718	-527 510
Sum skattekostnad	74 086	2 942 044
<b>Balanse:</b>		
Utsatt skattefordel	1 687 461	3 097 500
Utsatt skatteforpliktelse	10 998 582	12 534 395
Betalbar skatt (*)	804	3 469 554

(\*) Skyldig betalbar skatt i balansen inkluderer ikke beregnet betalbar skatt på kr 387 000 vedrørende selskap som er solgt ut av konsernet i 2022. I tillegg er skyldig betalbar skatt i balansen redusert med skatt på avgitt konsernbidrag med kr 2 035 000.

### Note 12 Pantstillelser og garantier m.v.

Gjeld som er sikret ved pant o.l.  
Gjeld til kredittinstitusjoner 157 050 000

Det er tinglyst pant i konsernets faste eiendommer, driftsløsøre, fordringer og varelager.



## Resultatregnskap

### AS Jegard

Driftsinntekter og driftskostnader	Note	2022	2021
Annen driftsinntekt		1 892 901	1 226 360
Leieinntekter		14 054 303	14 116 416
<b>Sum driftsinntekter</b>	<b>2</b>	<b>15 947 204</b>	<b>15 342 776</b>
Lønnskostnad	3	415 816	415 816
Avskrivning av driftsmidler og immaterielle eiendeler	4	4 302 933	4 376 400
Annen driftskostnad	3	4 432 153	2 879 418
<b>Sum driftskostnader</b>		<b>9 150 902</b>	<b>7 671 634</b>
<b>Driftsresultat</b>		<b>6 796 303</b>	<b>7 671 142</b>
<b>Finansinntekter og finanskostnader</b>			
Annen renteinntekt		76	947 459
Annen finansinntekt		2 000 000	2 167
Verdireduksjon markedsbaserte omløpsmidler		838 045	0
Annen rentekostnad		4 687 838	2 927 922
Annen finanskostnad		1 878 762	12 508
<b>Resultat av finansposter</b>		<b>-5 404 568</b>	<b>-1 990 804</b>
<b>Resultat før skattekostnad</b>		<b>1 391 734</b>	<b>5 680 339</b>
Skattekostnad på resultat	10	499 991	1 514 277
<b>Resultat</b>		<b>891 743</b>	<b>4 166 062</b>
<b>Årsresultat</b>		<b>891 743</b>	<b>4 166 062</b>
<b>Overføringer</b>			
Avsatt til utbytte		1 500 000	1 500 000
Tilleggsutbytte		200 000	0
Avsatt til annen egenkapital		0	2 666 062
Overført fra annen egenkapital		-808 257	0
<b>Sum overføringer</b>	<b>9</b>	<b>891 743</b>	<b>4 166 062</b>



## Balanse

### AS Jegard

Eiendeler	Note	2022	2021
<b>Anleggsmidler</b>			
<b>Varige driftsmidler</b>			
Tomter, bygninger o.a. fast eiendom	11	131 131 287	128 140 172
Maskiner og anlegg	11	6 971 620	8 369 620
Driftsløsøre, inventar o.a. utstyr		1 800 000	2 000 000
<b>Sum varige driftsmidler</b>	<b>4</b>	<b>139 902 907</b>	<b>138 509 792</b>
<b>Finansielle anleggsmidler</b>			
Investeringer i datterselskap	5	63 739 486	58 924 486
Lån til foretak i samme konsern	6	19 590 236	17 965 236
Investeringer i aksjer og andeler		500 000	500 000
<b>Sum finansielle anleggsmidler</b>		<b>83 829 722</b>	<b>77 389 722</b>
<b>Sum anleggsmidler</b>		<b>223 732 629</b>	<b>215 899 514</b>
<b>Omløpsmidler</b>			
<b>Fordringer</b>			
Kundefordringer		300 000	255 000
Andre kortsiktige fordringer		270 761	509 319
Lån til foretak i samme konsern	6	0	2 500 000
<b>Sum fordringer</b>		<b>570 761</b>	<b>3 264 319</b>
<b>Investeringer</b>			
Markedsbaserte aksjer		0	1 061 808
<b>Sum investeringer</b>		<b>0</b>	<b>1 061 808</b>
Bankinnskudd, kontanter o.l.	7	2 732 070	9 473 071
<b>Sum omløpsmidler</b>		<b>3 302 831</b>	<b>13 799 198</b>
<b>Sum eiendeler</b>		<b>227 035 461</b>	<b>229 698 712</b>



## Balanse

### AS Jegard

Egenkapital og gjeld	Note	2022	2021
<b>Innskutt egenkapital</b>			
Aksjekapital	8	6 715 100	6 715 100
Egne aksjer		-1 275 000	-1 275 000
Overkurs		426 649	426 649
<b>Sum innskutt egenkapital</b>		<b>5 866 749</b>	<b>5 866 749</b>
<b>Opptjent egenkapital</b>			
Annen egenkapital		68 586 364	69 394 621
<b>Sum opptjent egenkapital</b>		<b>68 586 364</b>	<b>69 394 621</b>
<b>Sum egenkapital</b>	<b>9</b>	<b>74 453 113</b>	<b>75 261 370</b>
<b>Gjeld</b>			
<b>Avsetning for forpliktelseser</b>			
Utsatt skatt	10	10 998 582	12 534 395
<b>Sum avsetning for forpliktelseser</b>		<b>10 998 582</b>	<b>12 534 395</b>
<b>Annen langsiktig gjeld</b>			
Gjeld til kredittinstitusjoner	11	129 250 000	135 050 000
<b>Sum annen langsiktig gjeld</b>		<b>129 250 000</b>	<b>135 050 000</b>
<b>Kortsiktig gjeld</b>			
Leverandørgjeld		31 122	9 022
Gjeld til konsernselskap	6	9 250 000	0
Betalbar skatt	10	804	3 401 490
Skyldig offentlige avgifter		571 911	517 278
Utbytte		1 500 000	1 500 000
Annen kortsiktig gjeld		979 929	1 425 157
<b>Sum kortsiktig gjeld</b>		<b>12 333 765</b>	<b>6 852 947</b>
<b>Sum gjeld</b>		<b>152 582 348</b>	<b>154 437 343</b>
<b>Sum egenkapital og gjeld</b>		<b>227 035 461</b>	<b>229 698 712</b>

Åsgårdstrand, 10.03.2023

Styret i AS Jegard

Thor henrik Jegard  
styrelederSvein Jørgenrud  
styremedlemVegard Solheim  
daglig leder

AS Jegard

Org.nr: 918 821 104



## Indirekte kontantstrøm

### AS Jegard

	Note	2022	2021
<b>Kontantstrømmer fra operasjonelle aktiviteter</b>			
Resultat før skattekostnad		1 391 734	5 680 339
Periodens betalte skatt		3 401 490	8 279
Tap/gevinst ved salg av anleggsmidler		0	-78 000
Ordinære avskrivninger		4 302 933	4 376 400
Endring i kundefordringer		-45 000	-255 000
Endring i leverandørgjeld		22 100	-460 616
Endring i andre tidsavgrensingsposter		3 051 290	-789 805
<b>Netto kontantstrøm fra operasjonelle aktiviteter</b>		<b>5 321 567</b>	<b>8 465 039</b>
<b>Kontantstrømmer fra investeringsaktiviteter</b>			
Innbetalinger ved salg av varige driftsmidler		0	105 000
Utbetalinger ved kjøp av varige driftsmidler		5 696 049	22 449 108
Innbetalinger ved salg av aksjer og andeler i andre foret		5 180 198	0
Utbetalinger ved kjøp av aksjer og andeler i andre foret		2 421 717	1 061 808
Utbetalinger ved kjøp av andre investeringer		1 625 000	4 350 154
<b>Netto kontantstrøm fra investeringsaktiviteter</b>		<b>-4 562 568</b>	<b>-27 756 070</b>
<b>Kontantstrømmer fra finansieringsaktiviteter</b>			
Innbetalinger ved opptak av ny langsiktig gjeld		0	17 564 772
Utbetalinger ved nedbetaling av langsiktig gjeld		5 800 000	5 500 000
Utbetalinger av utbytte		1 700 000	0
<b>Netto kontantstrøm fra finansieringsaktiviteter</b>		<b>-7 500 000</b>	<b>12 064 772</b>
Netto endring i kontanter og kontantekvivalenter		-6 741 001	-7 226 259
Beh. av kont. og kontantekvivalenter ved per. begynne		9 473 071	16 699 330
<b>Beh. av kont. og kontantekvivalenter ved per. sl</b>		<b>2 732 070</b>	<b>9 473 071</b>



## Noter

### AS Jegard

#### Note 1 Regnskapsprinsipper

I årsregnskapet er alle poster verdsatt og periodisert i overensstemmelse med regnskapslovens bestemmelser og reglene som følger av god regnskapsskikk.

#### Klassifisering

Eiendeler bestemt til varig eie eller bruk, samt fordringer med forfall mer enn ett år etter balansedagen er medtatt som anleggsmidler. Øvrige eiendeler er klassifisert som omløpsmidler. Gjeld som forfaller senere enn et år etter regnskapsperiodens utløp er oppført som langsiktig gjeld.

#### Varige driftsmidler og avskrivninger

Varige driftsmidler er vurdert til anskaffelseskost etter fradrag for bedriftsøkonomiske avskrivninger som er beregnet på grunnlag av kostpris og antatt økonomisk levetid.

#### Aksjer

Investeringer i datterselskaper og andre selskaper er vurdert i regnskapet til historisk kostpris. Når virkelig verdi er lavere enn historisk kostpris er nedskrivning foretatt.

#### Fordringer

Fordringer er oppført i balansen med fordringens pålydende etter fradrag for eventuelle konstaterte og forventede tap.

#### Skattekostnad og utsatt skatt

Skattekostnaden er knyttet til det regnskapsmessige resultat og består av betalbar skatt og endring i netto utsatt skatt. Utsatt skatt i resultatregnskapet er skatt beregnet på endringer i midlertidige forskjeller mellom skattemessige og regnskapsmessige verdier. Utsatt skatt avsettes som langsiktig gjeld i balansen.

#### Driftsinntekter og kostnader

Inntektsføring skjer etter opptjeningsprinsippet som normalt vil være leveringstidspunktet for varer og tjenester. Kostnader medtas etter sammenstillingsprinsippet, dvs at kostnader medtas i samme periode som tilhørende inntekter inntektsføres.

#### Kontantstrømanalyse

Kontantstrømanalysen er utarbeidet etter den indirekte metoden.

#### Note 2 Driftsinntekter

Driftsinntekter består av utleieinntekter fra fast eiendom og maskiner samt viderefakturerte utlegg.

#### Note 3 Lønnskostnader og ytelser, godtgjørelser til daglig leder, styret og revisor

##### Lønnskostnader

	2022	2021
Lønninger	364 431	364 431
Arbeidsgiveravgift	51 385	51 385
<b>Sum</b>	<b>415 816</b>	<b>415 816</b>

Selskapet har i 2022 sysselsatt 1 årsverk.

Selskapet er ikke pliktig til å ha tjenestepensjonsordning etter lov om obligatorisk tjenestepensjon.

Det er ikke utbetalt ytelser til ledende personer.



## Noter

### AS Jegard

#### Revisor

Kostnadsført revisjonshonorar for 2022 utgjør kr 120 000 eks. mva.  
Hvorav kommer honorar for andre tjenester med kr 70 000 eks. mva.

#### Note 4 Anleggsmidler

	Bygning og tomt	Maskiner og anlegg	Driftsløsøre, inventar ol	Sum
Anskaffelseskost pr. 01.01.22	146 941 565	13 291 254	2 000 000	162 232 819
+ Tilgang kjøpte driftsmidler	5 696 049			5 696 049
= <b>Anskaffelseskost 31.12.22</b>	<b>152 637 614</b>	<b>13 291 254</b>	<b>2 000 000</b>	<b>167 928 868</b>
Akkumulerte avskrivninger 31.12.22	20 503 265	6 319 634	200 000	27 022 899
+ Akkumulerte nedskrivninger 31.12.22	1 003 062			1 003 062
= Av- og nedskrivninger pr. 31.12.22	21 506 327	6 319 634	200 000	28 025 961
= <b>Bokført verdi 31.12.22</b>	<b>131 131 287</b>	<b>6 971 620</b>	<b>1 800 000</b>	<b>139 902 907</b>
Årets ordinære avskrivninger	2 704 933	1 398 000	200 000	4 302 933
Økonomisk levetid	10-50 år	5-10 år		

#### Note 5 Aksjer i datterselskaper

	Eierandel i %	Anskaffelse kost	Selskapets egenkapital	Selskapets resultat
Kolberg Caspary Lautom AS, Asker	81,60	35 436 936	71 831 798	-300 199
SMV Hydraulic AS, Stokmarknes	100,00	28 302 550	7 663 629	-2 546 122
<b>Sum</b>		<b>63 739 486</b>		

Det er utarbeidet konsernregnskap

#### Note 6 Lån til konsernselskap

	2022	2021
Fordringer konsernselskaper, langsiktig	19 590 236	17 965 236
Fordringer konsernselskap, kortsiktig	0	2 500 000
Gjeld til konsernselskap, kortsiktig	9 250 000	0



## Noter

### AS Jegard

#### Note 7 Bankinnskudd

Innestående midler på skattetrekkkonto (bundne midler) er på kr. 13 500.

#### Note 8 Aksjonærtabell

Aksjekapitalen i AS JEGARD pr. 31.12 består av følgende aksjeklasser:

	Antall	Pålydende	Bokført
Ordinære-aksjer	67 151	100,00	6 715 100,00
<b>Sum</b>	<b>67 151</b>	<b>100,00</b>	<b>6 715 100,00</b>

Hver aksje har samme rett i selskapet.

#### Eierstruktur

De største aksjonærene i % pr. 31.12 var:

		Ordinære	Eierandel
Thor Jegard	Styreleder	44 501	66,27
AS Jegard, egne aksjer		12 750	18,99
Terese Jegard		4 950	7,37
Wibecke Jegard		4 950	7,37
<b>Sum</b>		<b>67 151</b>	<b>100,00</b>

#### Note 9 Egenkapital

	Aksjekapital	Egne aksjer	Overkursfond	Annen egenkap.	Sum
EK 01.01	6 715 100	-1 275 000	426 649	69 394 621	75 261 370
Årets resultat				891 743	891 743
Avsatt utbytte				-1 500 000	-1 500 000
Tilleggsutbytte				-200 000	-200 000
<b>EK 31.12.</b>	<b>6 715 100</b>	<b>-1 275 000</b>	<b>426 649</b>	<b>68 586 364</b>	<b>74 453 113</b>



## Noter

AS Jegard

### Note 10 Skatt

Årets skattekostnad	2022	2021
Resultatført skatt på ordinært resultat:		
Betalbar skatt	2 035 804	3 401 490
Endring i utsatt skatt	-1 535 813	-1 887 213
<b>Skattekostnad ordinært resultat</b>	<b>499 991</b>	<b>1 514 277</b>
Skattepliktig inntekt:		
Resultat før skatt	1 391 734	5 680 339
Permanente forskjeller	880 953	1 202 734
Endring i midlertidige forskjeller	6 980 968	8 578 244
Avgitt konsernbidrag	-9 250 000	0
<b>Skattepliktig inntekt</b>	<b>3 655</b>	<b>15 461 316</b>
Betalbar skatt i balansen:		
Betalbar skatt på årets resultat	2 035 804	3 401 490
Betalbar skatt på avgitt konsernbidrag	-2 035 000	0
<b>Sum betalbar skatt i balansen</b>	<b>804</b>	<b>3 401 490</b>
Beregning av effektiv skattesats		
Resultat før skatt	1 391 734	5 680 339
Beregnet skatt av resultat før skatt	306 182	1 249 674
Skatteeffekt av permanente forskjeller	193 810	264 601
<b>Sum</b>	<b>499 991</b>	<b>1 514 276</b>
Effektiv skattesats	35,9 %	26,7 %

Skatteeffekten av midlertidige forskjeller som har gitt opphav til utsatt skatt og utsatte skattefordeler, spesifisert på typer av midlertidige forskjeller

	2022	2021	Endring
Varige driftsmidler	17 800 807	16 733 585	-1 067 222
Gevinst – og tapskonto	32 192 747	40 240 937	8 048 190
<b>Sum</b>	<b>49 993 554</b>	<b>56 974 522</b>	<b>6 980 968</b>
<b>Grunnlag for utsatt skatt</b>	<b>49 993 554</b>	<b>56 974 522</b>	<b>6 980 968</b>
<b>Utsatt skatt (22 %)</b>	<b>10 998 582</b>	<b>12 534 395</b>	<b>1 535 813</b>



## Noter

### AS Jegard

**Note 11 Pantstillelser og garantier m.v.**

	2022	2021
<b>Gjeld som er sikret ved pant i selskapets eiendeler</b>		
Gjeld til kredittinstitusjoner og annen pantesikret gjeld	129 250 000	135 050 000
<b>Sum</b>	<b>129 250 000</b>	<b>135 050 000</b>
Gjeld med forfall etter mere enn 5 år	70 000 000	75 500 000
<b>Balanseført verdi av eiendeler pantsatt for egen gjeld</b>		
Fast eiendom	126 688 751	126 650 770
Maskiner og anlegg	6 704 620	8 061 620

Tinglyst pant i eiendommene er 122 mill

Tinglyst pant i driftstilbehøret er 20 mill