



ÅRSREGNSKAPET FOR REGNSKAPSÅRET 2023 - GENERELL INFORMASJON

Enheten

Organisasjonsnummer: 943 215 847
Organisasjonsform: Stiftelse
Foretaksnavn: FRED OLSEN & CO'S HJELPEFOND STI
Forretningsadresse: Fred. Olsens gate 2
0152 OSLO

Regnskapsår

Årsregnskapets periode: 01.01.2023 - 31.12.2023

Konsern

Morselskap i konsern: Nei

Regnskapsregler

Regler for små foretak benyttet: Ja
Benyttet ved utarbeidelsen av årsregnskapet til selskapet: Regnskapslovens alminnelige regler

Årsregnskapet fastsatt av kompetent organ

Bekreftet av representant for selskapet: Øyvind B. Kristiansen
Dato for fastsettelse av årsregnskapet: 30.06.2024

Grunnlag for avgivelse

År 2023: Årsregnskapet er elektronisk innlevert
År 2022: Tall er hentet fra elektronisk innlevert årsregnskap fra 2023

Det er ikke krav til at årsregnskapet m.v. som sendes til Regnskapsregisteret er undertegnet. Kontrollen på at dette er utført ligger hos revisor/enhetens øverste organ. Sikkerheten ivaretas ved at innsender har rolle/rettighet for innsending av årsregnskapet via Altinn, og ved at det bekreftes at årsregnskapet er fastsatt av kompetent organ.

Brønnøysundregistrene, 09.07.2025



Resultatregnskap

Beløp i: NOK	Note	2023	2022
RESULTATREGNSKAP			
Inntekter			
Salgsinntekt		102 000	90 000
Sum inntekter		102 000	90 000
Kostnader			
Sameie Stensgt. 38		22 537	112 634
Honorarer	3	127 939	74 944
Gavepensjoner	4	1 687 011	1 753 754
Diverse gaver/tilskudd	4	7 415 202	7 367 294
Administrasjon Fred. Olsen & Co.		1 110 000	1 056 255
Arbeidsgiveravgift			0
Diverse adm. utgifter		2 606	4 064
Sum kostnader		10 365 295	10 368 945
Driftsresultat		-10 263 295	-10 278 945
Finansinntekter og finanskostnader			
Annen renteinntekt		672 992	246 200
Renter obligasjoner og sertifikater	7,8	8 285 875	4 695 871
Amortisering langsiktige obligasjoner		-22 936	-27 593
Renteinntekter skatt			
Utbytte aksjer	5	3 845 801	2 947 122
Salgsgevinst aksjer, aksjefond og egenkapitalbevis		0	0
Gevinst salg/innløsning sertifikater		338 000	11 810
Utbytte egenkapitalbevis	6	969 622	1 201 647
Verdiendring av finansielle instrumenter	8	1 869 316	-2 705 271
Renter skatt		101	-2
Bank- og VPS-omkostninger		-8 429	-9 922
Sum finansinntekter		15 950 342	6 359 862
Netto finans		15 950 342	6 359 862
Ordinært resultat før skattekostnad		5 687 047	-3 919 083
Skattekostnad på ordinært resultat	11	19 556	9 252
Ordinært resultat etter skattekostnad		5 667 491	-3 928 335



Resultatregnskap

Beløp i: NOK	Note	2023	2022
Årsresultat		5 667 491	-3 928 335
Overføringer og disponeringer			
Til annen egenkapital/opptjent egenkapital		5 667 491	-3 928 335
Sum overføringer og disponeringer		5 667 491	-3 928 335



Balanse

Beløp i: NOK	Note	2023	2022
BALANSE - EIENDELER			
Anleggsmidler			
Immaterielle eiendeler			
Varige driftsmidler			
Tomter, bygninger og annen fast eiendom	12	12 430	12 430
Sum varige driftsmidler		12 430	12 430
Finansielle anleggsmidler			
Aksjer	5	25 830 798	25 830 798
Aksjefond	9	15 000 000	15 000 000
Egenkapitalbevis	6	4 952 523	4 952 523
Obligasjoner	7,8	171 259 001	166 712 120
Sum finansielle anleggsmidler		217 042 322	212 495 441
Sum anleggsmidler		217 054 752	212 507 871
Omløpsmidler			
Varer			
Fordringer			
Påløpte renter av obligasjoner		1 065 005	804 756
Andre kortsiktige fordringer		42 716	
Sum fordringer		1 107 721	804 756
Bankinnskudd, kontanter og lignende			
Bankinnskudd, kontanter og lignende	13	16 887 642	16 386 265
Sum bankinnskudd, kontanter og lignende		16 887 642	16 386 265
Sum omløpsmidler		17 995 363	17 191 021
SUM EIENDELER		235 050 115	229 698 892

BALANSE - EGENKAPITAL OG GJELD



Balanse

Beløp i: NOK	Note	2023	2022
Egenkapital			
Innskutt egenkapital			
Selskapskapital	14	20 000 000	20 000 000
Sum innskutt egenkapital		20 000 000	20 000 000
Opptjent egenkapital			
Opptjent egenkapital	14	214 963 634	209 296 143
Sum opptjent egenkapital		214 963 634	209 296 143
Sum egenkapital		234 963 634	229 296 143
Sum langsiktig gjeld		0	0
Kortsiktig gjeld			
Betalbar skatt	11	19 556	9 252
Skyldige offentlige avgifter		29 418	28 060
Annen kortsiktig gjeld		37 507	365 437
Sum kortsiktig gjeld		86 481	402 749
Sum gjeld		86 481	402 749
SUM EGENKAPITAL OG GJELD		235 050 115	229 698 892



Brønnøysundregistrene

ÅRSREGNSKAP FOR REGNSKAPSÅRET 2023 - GENERELL INFORMASJON

Journalnummer: 2024 654367

Enheten

Organisasjonsnummer: 943 215 847
Organisasjonsform: Stiftelse
Foretaksnavn: FRED OLSEN & CO'S HJELPEFOND
Forretningsadresse: Fred. Olsens gate 2
0152 OSLO

Regnskapsår

Årsregnskapets periode: 01.01.2023 - 31.12.2023

Konsern

Morselskap i konsern: Nei

Regnskapsregler

Regler for små foretak benyttet: Ja
Benyttet ved utarbeidelsen av
årsregnskapet til selskapet: Regnskapslovens alminnelige regler

Årsregnskapet fastsatt av kompetent organ

Bekreftet av representant for selskapet: Øyvind B. Kristiansen
Dato for fastsettelse av årsregnskapet: 30.06.2024

Grunnlag for avgivelse

År 2023: Årsregnskap er elektronisk innlevert.
År 2022: Tall er hentet fra elektronisk innlevert årsregnskap fra 2023.

Det er ikke krav til at årsregnskapet m.v. som sendes til Regnskapsregisteret er undertegnet. Kontrollen på at dette er utført ligger hos revisor/enhetens øverste organ. Sikkerheten ivaretas ved at innsender har rolle/rettighet for innsending av årsregnskapet via Altinn, og ved at det bekreftes at årsregnskapet er fastsatt av kompetent organ.

Brønnøysundregistrene, 22.07.2024



Organisasjonsnr: 943 215 847
FRED OLSEN & CO'S HJELPEFOND

RESULTATREGNSKAP

Beløp i: NOK	Note	2023	2022
RESULTATREGNSKAP			
Inntekter			
Salgsinntekt		102 000	90 000
Sum inntekter		102 000	90 000
Kostnader			
Sameie Stensgt. 38		22 537	112 634
Honorarer	3	127 939	74 944
Gavepensjoner	4	1 687 011	1 753 754
Diverse gaver/tilskudd	4	7 415 202	7 367 294
Administrasjon Fred. Olsen & Co.		1 110 000	1 056 255
Arbeidsgiveravgift			0
Diverse adm. utgifter		2 606	4 064
Sum kostnader		10 365 295	10 368 945
Driftsresultat		-10 263 295	-10 278 945
Finansinntekter og finanskostnader			
Annen renteinntekt		672 992	246 200
Renter obligasjoner og sertifikater	7,8	8 285 875	4 695 871
Amortisering langsiktige obligasjoner		-22 936	-27 593
Renteinntekter skatt			
Utbytte aksjer	5	3 845 801	2 947 122
Salgsgevinst aksjer, aksjefond og egenkapitalbevis		0	0
Gevinst salg/innløsning sertifikater		338 000	11 810
Utbytte egenkapitalbevis	6	969 622	1 201 647
Verdiendring av finansielle instrumenter	8	1 869 316	-2 705 271
Renter skatt		101	-2
Bank- og VPS-omkostninger		-8 429	-9 922
Sum finansinntekter		15 950 342	6 359 862
Netto finans		15 950 342	6 359 862
Ordinært resultat før skattekostnad			
Skattekostnad på ordinært resultat	11	19 556	9 252
Ordinært resultat etter skattekostnad		5 667 491	-3 928 335
Årsresultat		5 667 491	-3 928 335



Overføringer og disponeringer		
Til annen egenkapital/ opptjent egenkapital	5 667 491	-3 928 335
Sum overføringer og disponeringer	5 667 491	-3 928 335



Organisasjonsnr: 943 215 847
FRED OLSEN & CO'S HJELPEFOND

BALANSE

Beløp i: NOK	Note	2023	2022
--------------	------	------	------

BALANSE - EIENDELER

Anleggsmidler Immaterielle eiendeler

Varige driftsmidler

Tomter, bygninger og annen fast eiendom	12	12 430	12 430
Sum varige driftsmidler		12 430	12 430

Finansielle anleggsmidler

Aksjer	5	25 830 798	25 830 798
Aksjefond	9	15 000 000	15 000 000
Egenkapitalbevis	6	4 952 523	4 952 523
Obligasjoner	7,8	171 259 001	166 712 120
Sum finansielle anleggsmidler		217 042 322	212 495 441

Sum anleggsmidler		217 054 752	212 507 871
--------------------------	--	--------------------	--------------------

Omløpsmidler

Varer

Fordringer

Påløpte renter av obligasjoner		1 065 005	804 756
Andre korsiktige fordringer		42 716	
Sum fordringer		1 107 721	804 756

Bankinnskudd, kontanter og lignende

Bankinnskudd, kontanter og lignende	13	16 887 642	16 386 265
Sum bankinnskudd, kontanter og lignende		16 887 642	16 386 265

Sum omløpsmidler		17 995 363	17 191 021
-------------------------	--	-------------------	-------------------

SUM EIENDELER		235 050 115	229 698 892
----------------------	--	--------------------	--------------------

BALANSE - EGENKAPITAL OG GJELD

Egenkapital

Innskutt egenkapital			
Selskapskapital	14	20 000 000	20 000 000
Sum innskutt egenkapital		20 000 000	20 000 000

Opptjent egenkapital



Opptjent egenkapital	14	214 963 634	209 296 143
Sum opptjent egenkapital		214 963 634	209 296 143
Sum egenkapital		234 963 634	229 296 143
Sum langsiktig gjeld		0	0
Kortsiktig gjeld			
Betalbar skatt	11	19 556	9 252
Skyldige offentlige avgifter		29 418	28 060
Annen kortsiktig gjeld		37 507	365 437
Sum kortsiktig gjeld		86 481	402 749
Sum gjeld		86 481	402 749
SUM EGENKAPITAL OG GJELD		235 050 115	229 698 892



Organisasjonsnr: 943 215 847
FRED OLSEN & CO'S HJELPEFOND

NOTEOPPLYSNINGER - SELSKAP - alle poster oppgitt i hele tall

Note

Regnskapsprinsipper

Årsregnskapet er satt opp etter regnskapsloven. Regnskapsreglene for små foretak er fulgt.

Note

Antall aksjer og aksjeeiere

Note

Ytelser til ledende personer

Er det gitt ytelser til ledende person: Nei

Ytelser til daglig leder

<u>Ytelser</u>	<u>Lønn</u>	<u>Pensj.forpl.</u>	<u>Andre godtgj.</u>
----------------	-------------	---------------------	----------------------

Note

2

Antall årsverk i regnskapsåret

Virksomheten har hatt følgende antall årsverk:

0.00

Note

2

Obligatorisk tjenstepensjon

Note

2

Lån og sikkerhetsstillelse til ledende personer og aksjeeiere

Er det gitt lån eller sikkerhetsstillelse til ledende personer: Nei



ÅRSBERETNING 2023

FOR

FRED. OLSEN & Co.s HJELPEFOND

Fred. Olsen & Co.s Hjelpfond har kontoradresse i Oslo, er registrert hos Lotteri - og stiftelsestilsynet og som stiftelse i enhetsregisteret i Brønnøysund med org. no. 943 215 847. Fred. Olsen & Co.s Hjelpfond kan yte gavepensjoner, etterlattepensjoner og andre typer understøttelser etter vedtektsbestemmelser og styrets skjønn.

Investeringene består i det vesentligste av obligasjoner utstedt av den norske stat, fylkeskommuner, kommuner, kraftselskaper, norske banker og foretak samt en mindre andel i aksjer, aksjefond og egenkapitalbevis i norske, hovedsakelig børsnoterte selskaper. Fred. Olsen & Co.s Hjelpfond eier også en leilighetsseksjon i Stensgaten 38 i Oslo som leies ut. Forvaltning av midlene tilligger styret og reguleres for øvrig av en administrasjonsavtale med Fred. Olsen & Co. AS.

Renteinntekter på bankinnskudd, obligasjoner og sertifikater utgjorde kr. 8.285.875 for 2023 (kr. 4.695.872 i 2022). Fred. Olsen & Co.s Hjelpfond har fått innløst obligasjoner samt foretatt nedskrivning basert på amortisering frem til forfall med et tap på kr. 22.936 i løpet av året (tap på kr. 27.593 i 2022).

Grunnet økte renter og en viss endring i risikopåslag for utstedere av obligasjoner i 2022 ble det regnskapsteknisk bokført urealisert netto tap på obligasjonsporføljen med kr. 2.705.271 per 31.12.2022 (ingen urealiserte tap bokført i 2021). Fullt oppgjør ved forfall eller tidlig oppgjør av enkeltobligasjonene frem i tid vil normalt bety at urealiserte gevinster reverseres. I løpet av 2023 er kr. 1.869.316 av det bokførte urealiserte netto tapet fra 2022 reversert. Netto bokført urealisert tap for obligasjonsporføljen er således bokført med kr. 835.955 per 31.12.2023.

Driftsresultatet i forbindelse med utleie av leilighetsseksjonene i Stensgaten 38 ble positivt med kr. 69.463 i 2023 (negativt med kr. 32.634 i 2022).

Det ble mottatt utbytte fra aksjer og egenkapitalbevis med kr. 4.815.423 i 2023 (kr. 4.148.769 i 2022).

I 2023 ble det realisert gevinster ved innløsning av obligasjoner og sertifikater med kr. 337.000 (kr. 11.810 i 2022).

Det er i løpet av året utbetalt understøttelser, pensjoner, etterlattepensjoner, gaver og lignende med kr. 9.102.213 i 2023 (kr. 9.121.048 i 2022).

Årsresultatet etter skatt for 2023 ble positivt med kr. 5.667.491 sammenlignet med et negativt resultat med kr. 3.928.335 for 2022.



Ved årets utgang var innskutt og opptjent egenkapital økt med kr. 5,7 mill. til kr. 234.963.634 som hovedsakelig holdes i obligasjoner utstedt av den norske stat, norske fylker og kommuner samt norske foretak. Kortsiktig gjeld beløp seg til kr. 86.481 slik at sum egenkapital og gjeld utgjorde kr. 235.050.115 per 31.12.2023.

Det ble betalt revisjonshonorarer med kr. 106.229 (inkl. m.v.a.) i 2023, honorar til Lotteri- og stiftelsestilsynet med kr. 21.710 (inkl. m.v.a.) og administrasjons- godtgjørelse til Fred. Olsen & Co. AS er belastet med kr. 1.110.000 (inkl. m.v.a.).

Fred. Olsen & Co.s Hjelpfond har i regnskapsåret ikke hatt noen ansatte. Det har ikke vært utbetalt honorar til styrets medlemmer. Styret i Fred. Olsen & Co.s Hjelpfond består av tre menn. Styret er dog oppmerksom på den generelle forventning om kjønnsbalanse i styret. Det er tegnet ansvarsforsikring.

Fred. Olsen & Co.s Hjelpfond er ikke involvert i aktivitet som forurenser det ytre miljø, og bedriver ikke virksomhet som kan karakteriseres som forskning og utvikling (FoU).

Styret og ledelsen i Fred. Olsen & Co.s Hjelpfond er klar over at både aksje og obligasjonsporteføljen er utsatt for markedsrisiko (svingning i verdier) samt at det er risiko for at enkelte motparter kan gå konkurs (kredittrisiko).

Fred. Olsen & Co.s Hjelpfond har få eller ingen forpliktelser som går ut over ett år samt en solid likviditetssituasjon og solide motparter i obligasjonsporteføljen (inkl. statsobligasjoner).


Styret er klar over disse forhold og ser ingen stor risiko for at likviditet skulle bli kritisk det kommende år.


Fortsatt drift – fremtidsutsikter

Etter styrets oppfatning gir det fremlagte resultatregnskap og balanse et rettviseende bilde og den nødvendige informasjon om Fred. Olsen & Co.s Hjelpfonds drift i 2023 samt stillingen ved utgangen av 2023. Styret er av den oppfatning at dette gir grunnlag for fortsatt virksomhet i tråd med stiftelsens vedtekter.

Oslo, den 30. juni 2024


Victor Friberg


Fred. Olsen


Øyvind B. Kristiansen



Fred. Olsen & Co's Hjelpfond			
Resultatregnskap	NOTE	31.12.2023	31.12.2022
Husleieinntekter Stensgt 38		102 000	90 000
Andel fellesutgifter/resultat i Sameiet Stensgt 38			
Salgsgevinst seksjon Stensgt 38			
Sum driftsinntekter		102 000	90 000
Andel fellesutgifter/resultat i Sameiet Stensgt 38		-22 537	-58 086
Vedlikehold Stensgt 38		0	-54 548
Honorarer	3	-127 939	-74 944
Gavepensjoner	4	-1 687 011	-1 753 754
Diverse gaver/tilskudd	4	-7 415 202	-7 367 294
Administrasjonsgodtgjørelse Fred Olsen & Co		-1 110 000	-1 056 255
Diverse adm utgifter		-2 606	-4 064
Sum driftsutgifter		-10 365 295	-10 368 945
Driftsresultat		-10 263 295	-10 278 945
Renter bankinnskudd		672 992	246 200
Utbytte aksjer	5	3 845 801	2 947 122
Utbytte egenkapitalbevis	6	969 622	1 201 647
Renter obligasjoner og sertifikater	7,8	8 285 875	4 695 871
Amortisering langsiktige obligasjoner		-22 936	-27 593
Verdiendring av finansielle instrumenter	8	1 869 316	-2 705 271
Gevinst salg / innløsning obligasjoner		5 000	1 900
Gevinst/tap salg / innløsning sertifikater		333 000	9 910
Renter skatt		101	0
Rentekostnader skatt		0	-2
Bank- og VPS-omkostninger		-8 429	-9 922
Netto finansposter		15 950 342	6 359 862
Ordinært resultat før skattekostnad		5 687 047	-3 919 083
Skattekostnad	11	-19 556	-9 252
Årsresultat		5 667 491	-3 928 335
Disponering av årets resultat			
Til annen egenkapital / oppløst egenkapital		5 667 491	-3 928 335



Fred. Olsen & Co's Hjelpfond			
BALANSE	NOTE	31.12.2023	31.12.2022

EIENDELER			
-----------	--	--	--


<i>Væge driftsmidler</i>			
Leiligheter Stensgt 38	12	12 430	12 430
<i>Finansielle anleggsmidler</i>			
Aksjer	5	25 830 798	25 830 798
Egenkapitalbevis	6	4 952 523	4 952 523
Aksjefond	9	15 000 000	15 000 000
Obligasjoner og sertifikater	7,8	171 259 000	166 712 120
<i>Sum anleggsmidler</i>		<u>217 042 322</u>	<u>212 495 441</u>
Bankinnskudd	13	16 887 642	16 386 264
Påløpte, ikke utbetalte renter obligasjoner		1 065 005	804 756
Andre kortsiktige fordringer		42 716	0
<i>Sum omløpsmidler</i>		<u>17 995 363</u>	<u>17 191 020</u>
SUM EIENDELER		235 050 115	229 698 892


EGENKAPITAL OG GJELD			
----------------------	--	--	--

<i>Egenkapital</i>			
Grunnkapital	14	20 000 000	20 000 000
Opptjent egenkapital	14	214 963 634	209 296 143
<i>Sum egenkapital</i>		<u>234 963 634</u>	<u>229 296 143</u>
<i>Kortsiktig gjeld</i>			
Kortsiktig gjeld Sameiet Stensgt 38		28 507	41 280
Annen kortsiktig gjeld		9 000	324 157
Skyldig skattetrekk		29 418	28 060
Betalbar skatt	11	19 556	9 252
<i>Sum kortsiktig gjeld</i>		<u>86 481</u>	<u>402 749</u>
SUM EGENKAPITAL OG GJELD		235 050 115	229 698 892

Oslo, 30 juni 2024


Victor Friberg


Fred Olsen


Øyvind B. Kristiansen



FRED OLSEN CO'S HJELPEFOND

Årsregnskap 31 desember 2023

Regnskapsprinsipper og noter

NOTE 1 REGNSKAPSPRINSIPPER

Fred Olsen & Co's Hjelpfond er en stiftelse som er registrert i Brønnøysund med no 943 215 847. Årsregnskapet består av resultatregnskap, balanse og noteopplysninger og er avlagt i samsvar med regnskapsloven og stiftelsesloven og er utarbeidet i overensstemmelse med god regnskapskikk for små selskap.

Skattekostnaden i resultatregnskapet omfatter periodens betalbare skatt da det ikke er midlertidige forskjeller.

Inntektføring skjer etter opptjeningsprinsippet som normalt vil være leveringstidspunktet for tjenesten av husleie.

Andeler i Sameiet Slensgt. 38 er tatt inn i regnskapet etter brutometoden.

Verdipapirer er oppført som anleggsmidler.

Aksjer grunnfondsbevis og gjensidige obligasjoner som holdes til forfall er oppført som anleggsmidler da de anses som langsiktige investeringer. Fondet har derfor ingen kortsiktige investeringer.

Aksjer, aksjefond, egenkapitalbevis og sertifikater balanseføres til kostpris.

Fra og med 1998 blir det fulgt et prinsipp med amortisering av over/underkurs over obligasjonslånets gjenværende løpetid. Det er i 1998, 1999, 2000, 2001, 2002 og 2003 ikke foretatt justeringer i perioden 2004-2022 er amortisering kostnadsført med NOK 4 961 409 og i 2023 utgiftført med NOK 22 936.

Vænge driftsmidler balanseføres og avskrives over driftsmidlets økonomiske levetid. Leilighetene antas ikke å falle i verdi og avskrives derfor ikke.

NOTE 2 Stiftelsen har ingen ansatte. Selskapet har derfor ikke plikt til å ha obligatorisk tjenestepensjon. Det er ikke betalt honorarer til styrets medlemmer i perioden 1. januar til 31. desember 2023.

NOTE 3 HONORARER

Akonfo ordinært revisjonshonorar inkl. merverdiavgift	106 229
Revisor, bistand	0
Lotteri- og stiftelsestilsynet	21 710
	<u>127 939</u>

NOTE 4: GAVEPENSJONER, GAVER OG TILSKUDD

I det vedtatte formål for Fred Olsen & Co's Hjelpfond (paragraf 3 Formål) er det nærmere spesifisert hvem fondet er opprettet til fordel for. Dette innebærer at ansatte i Fred Olsen & Co. ansatte hos etterkommere av skipsreder Thomas Olsen samt annet selskap eller firma som styret i Fred Olsen & Co's Hjelpfond godkjenner. Etterlatte og barn av ansatte omfattes også.

Fred Olsen & Co's Hjelpfond kan yte understøttelser, gavepensjoner, førtidspensjoner, sykebidrag, understøttelse ved sykdom, uferhet, samt gavepensjoner til etterlatt ektefelle og barn. Det kan også yles begravellesbidrag samt andre understøttelser etter styrets skjønn.

Gavepensjoner ble bevilget med NOK 1 667 011 for 2023 (NOK 1 753 754 for 2022). Gaver og tilskudd ble bevilget med NOK 7 415 202 for 2023 (NOK 7 367 294 i 2022).

NOTE 5: AKSJER

Selskap	VPS-NR	Antall aksjer	Sum pålydende	Kostpris/bokført verdi	Kurs pr. 31.12.23	Markedsverdi	Kursreserve	Utbytte
Orkla ASA	03733800	64 200	80 260	3 112 544	78,64	5 061 528	1 948 984	192 600
DNB ASA	10031479	33 511	418 888	1 739 972	216,00	7 238 376	5 498 404	418 888
Equinor ASA	10096985	32 621	81 553	3 967 682	322,15	10 508 855	6 541 173	1 234 777
Norsk Hydro ASA	05052605	108 695	119 865	3 839 478	68,40	7 434 738	3 595 260	614 127
Gjensidige Forsikring ASA	10582521	6 000	12 000	354 000	187,50	1 125 000	771 000	49 500
REC Silicon ASA	10112675	5 430	5 430	66 135	14,00	76 020	9 885	0
Sparebank 1 SR-Bank ASA	10831567	30 070	751 750	778 484	128,90	3 876 023	3 097 539	210 480
Yara International ASA	10208051	14 500	24 650	3 175 303	361,20	5 237 400	2 062 097	797 500
Eiendomsspar AS	03998700	26 000	162 500	5 525 520	360,00	9 369 000	3 834 460	182 000
Olav Thon Eiendomss ASA	05338858	18 500	18 500	2 159 561	186,50	3 450 250	1 290 690	120 250
Entra AS	10716418	3 828	3 828	441 339	115,40	441 751	412	9 570
Elmera Group ASA	10815673	5 000	1 500	390 780	30,20	151 000	-239 780	7 500
Elopak ASA	10815673	10 000	14 000	280 000	30,05	300 500	20 500	8 800
Sum aksjer				25 830 798		54 264 441	28 430 644	3 845 801

NOTE 6: EGENKAPITALBEVIS

Selskap	VPS-NR	Antall EK-bevis	Sum pålydende	Kostpris/bokført verdi	Kurs pr. 31.12.23	Markedsverdi	Kursreserve	Utbytte
Sparebank 1 Nord-Norge	06000801	75 949	1 357 092	1 864 907	103,20	7 837 937	6 973 030	622 782
Sparebanken 1 SMN	06393031	43 437	668 740	1 084 116	141,80	6 169 367	5 075 290	282 341
Sparebanken Sør	06001502	10 750	537 500	2 003 499	144,00	1 548 000	-465 499	64 500
Sum egenkapitalbevis				4 852 523		15 545 303	10 582 781	969 622



FRED OLSEN CO'S HJELPEFOND

Årsregnskapet 31. desember 2023

NOTE 7 SERTIFIKATER

Type obligasjon	VPS-NR	Pålydende verdi	Bokført verdi	Kurs pr. 31.12.23	Markedsverdi	Kurs-reserve	Renter
Den Norske Stat 18 12 24	NO0013081935	10 000 000	9 588 500	96,08 %	9 608 375	19 875	0
Sum sertifikater		10 000 000	9 588 500		9 608 375	19 875	0

NOTE 8 OBLIGASJONER

Type obligasjon	VPS-NR	Pålydende verdi	Kostpris justert for amortisering	Kurs pr. 31.12.23	Markedsverdi (Bokført verdi)	Kurs-reserve	Renter
Agder Energi AS 28 04 23	NO0010764357	0	0	0	0	0	28 987
Agder Energi AS 04 04 24	NO0010819600	1 000 000	1 000 000	100,09 %	1 000 905	905	47 605
Akerhus Fylke 18 09 24	NO0010863962	3 000 000	3 000 000	100,05 %	3 001 351	1 351	128 485
Aurskog Sparebank 15 06 99	NO0010858585	1 000 000	1 000 000	100,48 %	1 004 796	4 796	78 777
BN Bank ASA 02 03 99	NO0012451782	2 000 000	2 000 000	99,37 %	1 987 203	-12 697	141 059
Bane NOR Eiendom AS 28 05 23	NO0010826638	0	0	0	0	0	41 723
Bane NOR Eiendom AS 18 02 26	NO0010931793	2 000 000	2 000 000	99,28 %	1 987 610	-12 390	91 378
Bane NOR Eiendom AS 05 12 28	NO0010925243	2 000 000	2 000 000	100,87 %	2 017 377	17 377	67 159
Borregaard ASA 20 06 23	NO0010837214	0	0	0	0	0	38 577
Color Group AS 23 11 23	NO0010837214	0	0	0	0	0	9 855
Color Group AS 23 08 26	NO0012841768	1 500 000	1 500 000	104,71 %	1 570 625	70 625	120 375
DNB Bank ASA 22/89	NO0012818984	2 000 000	1 990 000	102,42 %	2 048 453	58 453	155 624
DNB Bank ASA 22/89	NO0013013888	2 000 000	2 000 000	104,95 %	2 036 992	36 992	45 484
Eidsva Energi AS 02 10 25	NO0010984537	2 000 000	2 000 000	100,08 %	2 001 525	1 525	94 610
Eidsva Energi AS 26 05 28	NO0011002510	2 000 000	2 000 000	99,04 %	1 980 842	-19 158	92 478
Eidsva Energi AS 15 09 28	NO0013015362	2 000 000	2 000 000	104,36 %	2 087 220	87 220	30 171
Eika Gruppen AS 19 09 99	NO0013019125	2 000 000	2 000 000	101,69 %	2 037 793	37 793	50 627
Ekem ASA 31 06 23	NO0013055306	2 000 000	2 000 000	100,25 %	2 005 033	5 033	41 753
5,75% Energieselskapet Buskerud AS 21 06 23	NO0010589087	0	0	0	0	0	54 192
Entra ASA Green Bond 20 03 24	NO0010789464	3 000 000	3 000 000	99,98 %	2 999 303	-697	145 128
Entra ASA 10 09 28	NO0011094625	3 000 000	2 984 576	99,48 %	2 858 331	-106 245	124 099
European Invest Bank 21 10 25	NO0010895493	2 000 000	2 030 020	102,57 %	2 053 495	23 475	110 396
Felleskjøpet Agn SA 25 04 24	NO0010850274	3 000 000	3 000 000	100,26 %	3 007 782	7 782	176 844
Fredrikstad Energi AS 09 10 24	NO0010865157	2 000 000	2 000 000	100,14 %	2 002 758	2 758	100 428
Fjellingen AS 06 04 27	NO0012480065	2 000 000	2 000 000	99,33 %	1 998 563	-1 437	92 138
Gltre Energi AS 30 09 25	NO0010894371	2 000 000	2 000 000	100,11 %	2 002 233	2 233	95 449
Hafslund E-CO AS 10 03 25	NO0010876552	2 000 000	2 000 000	100,12 %	2 002 446	2 446	94 582
Hafslund Kraft AS 30 03 27	NO0012484387	2 000 000	2 000 000	96,72 %	1 994 343	-5 657	130 315
Hortaland Fylke 22 09 26	NO0010774912	3 000 000	3 006 828	101,11 %	3 033 434	32 606	146 751
Jotun AS 22 03 24	NO0010819709	1 000 000	1 000 000	100,11 %	1 001 125	1 125	47 732
Jotun AS 10 02 26	NO0010823352	2 000 000	2 000 000	99,77 %	1 995 461	-4 539	94 887
2% Kommunabanken AS 29 11 27	NO0010811276	5 000 000	5 004 085	99,47 %	4 673 503	-330 563	100 000
KW 17 02 27	X5246663225	3 000 000	3 000 000	97,96 %	2 936 413	-60 587	85 857
Lillestrøm Sparebank 25 06 31	NO0011036774	2 000 000	2 000 000	98,57 %	1 971 335	-28 665	107 164
Lyse AS 06 09 24	NO0010892328	2 000 000	2 000 000	100,08 %	2 001 898	1 898	92 157
Lyse AS 21 01 25	NO0010873409	2 000 000	2 001 795	100,09 %	2 000 007	-1 789	90 395
Norsk Hydro ASA 30 11 28	NO0012767260	2 000 000	2 000 000	103,17 %	2 063 356	63 356	195 140
Nortura SA 25 05 79	NO0010822893	0	0	0	0	0	30 724
Nortura SA 02 07 25	NO0010885716	2 000 000	2 000 000	100,42 %	2 008 313	8 313	141 274
Nortura SA 04 05 28	NO0012515881	2 000 000	2 000 000	91,93 %	1 838 574	-161 426	108 996
Nortura SA 12 08 47	NO0012519737	2 000 000	2 000 000	84,33 %	1 686 667	-113 333	166 130
Nortura SA 08 01 29	NO0013081943	2 000 000	2 000 000	100,54 %	2 010 889	10 889	11 347
Norske Tog AS 05 10 26	NO0011115495	2 000 000	2 000 000	99,35 %	1 986 944	-13 056	89 814
OBOS BBL 13 09 23	NO0010823917	0	0	0	0	0	33 022
OBOS BBL 10 03 28	NO0010946486	2 000 000	2 007 634	94,50 %	1 889 912	-117 722	102 379
OBOS BBL 10 03 28	NO0010946494	2 000 000	2 000 000	97,11 %	1 942 267	-57 733	67 918
Olav Thon Eiendomss 03 03 26	NO0010940471	4 000 000	4 001 488	99,97 %	3 358 912	-42 676	194 876
Olav Thon Eiendomss 25 06 31	NO0011077794	4 000 000	4 000 000	95,15 %	3 805 969	-194 031	209 329
Orkla ASA 27 03 23	NO0010774383	0	0	0	0	0	39 012
Orkla ASA 07 06 28	NO0011013706	2 000 000	2 000 000	99,09 %	1 981 768	-18 234	82 095
Schibsted ASA 10 05 28	NO0012911306	2 000 000	2 000 000	100,52 %	2 010 444	10 444	75 764
Sogn og Fjordane Energi 15 09 26	NO0011013650	4 000 000	4 000 000	99,10 %	3 964 177	-35 823	164 055
Sparebanken Sogn og Fjordane 02 09 99	NO0011084758	2 000 000	2 000 000	98,41 %	1 988 185	-31 805	128 631
Sparebanken Sogn og Fjordane 30 11 99	NO0010895222	2 000 000	2 000 000	100,38 %	2 007 987	7 987	143 762
Sparebanken Sør 13 12 27	NO0012780609	2 000 000	2 000 000	101,16 %	2 023 247	23 247	102 520
Sunnhordland Kraftlag AS 18 06 25	NO0010885338	2 000 000	2 006 510	100,06 %	2 001 228	-5 281	97 826
Sparebank 1 Nord-Norge 03 02 99	NO0012428152	2 000 000	2 000 000	98,94 %	1 972 968	-27 132	133 357
Sparebank 1 Nord-Norge 22 08 99	NO0012990672	2 000 000	2 000 000	100,69 %	2 013 889	13 889	58 454
Sparebank 1 Boligkreditt 05 05 99	NO0010993009	2 000 000	2 000 000	88,85 %	1 977 001	-22 999	131 682
Sparebank 1 Boligkreditt 16 11 99	NO0012753591	2 000 000	2 000 000	102,53 %	2 050 599	50 599	158 866
Sparebank 1 SMN 03 09 25	NO0011078420	2 000 000	1 986 916	99,06 %	1 963 275	-3 635	89 936
Sparebank Møre 19 05 99	NO0012525288	1 500 000	1 500 000	101,17 %	1 517 572	17 572	112 487
Sparebank 1 Østlandet 28 06 28	NO0011033321	2 000 000	2 002 829	99,22 %	1 842 386	-160 243	44 860
Sparebank 1 Østlandet 15 06 99	NO0010885049	2 000 000	2 000 000	100,53 %	2 010 667	10 667	145 057
Spb 1 SR-Bank ASA 15 08 33	NO0012839010	2 000 000	2 000 000	100,60 %	2 011 912	11 912	105 606
Statkraft AS 14 06 27	NO0012541442	2 000 000	2 000 000	100,58 %	2 011 617	11 617	95 461
Statnett SF 04 03 24	NO0010786775	4 000 000	4 000 000	100,09 %	4 003 464	3 464	188 747
Statnett SF 30 06 23	NO0010867999	0	0	0	0	0	39 781
Statnett SF 15 06 26	NO0011024333	2 000 000	2 000 000	99,62 %	1 992 441	-7 559	87 733
Storebrand Livsforsikring AS 27 05 52	NO0012531740	2 000 000	2 000 000	100,66 %	2 017 132	17 132	132 550
Sparebanken Vest 23 06 99	NO0010332328	2 000 000	2 000 000	98,50 %	1 969 977	-30 023	128 649
Sparebanken Vest 08 11 99	NO0012747108	2 000 000	2 000 000	102,95 %	2 058 918	58 918	150 010
Sunddal Sparebank 13 08 99	NO0011073801	1 000 000	1 000 000	97,98 %	979 774	-20 227	69 819
Tensio AS 23 09 2026	NO0011101560	2 000 000	2 000 000	99,32 %	1 986 336	-13 664	89 218
Tomra Systems AS 14 11 24	NO0010858326	2 000 000	2 000 000	100,18 %	2 003 691	3 691	95 445
Tromsø Kommune 11 03 23	NO0010867732	0	0	0	0	0	104 533
Tranderenergi AS 24 09 25	NO0010896222	2 000 000	2 000 000	99,53 %	1 990 598	-9 404	91 015
Vegfinans Viken AS 28 09 25	NO0010907710	2 000 000	2 000 000	99,94 %	1 998 891	-1 109	68 948
Vegfinans Viken AS 28 09 25	NO0010894454	2 000 000	2 000 000	99,59 %	1 999 378	-112	93 184
Vegfinans Viken AS 26 06 26	NO0012456720	2 000 000	2 000 000	99,81 %	1 995 248	-3 752	89 003
Vegfinans Viken AS 15 02 27	NO0012916825	2 000 000	2 000 000	100,16 %	2 003 298	3 298	63 388
Wallenius Wilhelmsen ASA 03 03 26	NO0011082091	1 500 000	1 500 000	103,24 %	1 550 156	50 156	119 158
Wallenius Wilhelmsen ASA 21 04 27	NO0012495912	1 500 000	1 500 000	105,00 %	1 575 000	75 000	124 734
Wallenius Wilhelmsen ASA 31 08 28	NO0012992090	1 500 000	1 500 000	101,65 %	1 524 844	24 844	40 449
Yara Internationall ASA 13 12 24	NO0010811987	4 000 000	4 000 000	97,62 %	3 804 795	-35 204	98 000
Sum langsiktige obligasjoner		162 500 000	162 506 455		161 670 500	-835 955	8 285 875



FRED OLSEN CO S HJELPEFOND

Årsregnskapet 31 desember 2023

NOTE 9 AKSJEFOND

Selskap	VPS NØR	Antall andeler	Kostpris/bokført verdi	Kurs pr 31 12 23	Markeds verdi	Kurs reserve
ODIN Europa B	NO0010748239	16 914 750	2 000 000	149 55	2 529 626	529 626
Fondsfinans Norden A	NO0010741739	206 8061	3 000 000	25 521 06	5 328 957	2 328 957
KLP AksjeGlobal Indeks P	NO0010776040	2 784 9822	5 000 000	2 631 01	7 327 316	2 327 316
KLP AksjeGlobal Small Cap Indeks P	NO0010801996	1 514 1753	2 000 000	1 734 20	2 625 893	625 893
KLP AksjeNorden Indeks P	NO0010272396	491 4614	3 000 000	6 427 43	4 141 757	1 141 757
Sum aksjefond			15 000 000		21 953 541	6 953 541

NOTE 10 OPPSUMMERING KURSRESERVENE PÅ VERDIPAPIRENE

Type verdipapir	Kostpris*	Markedsverdi 31 12 23	Kurs reserve
Aksjer	25 930 798	54 261 441	28 430 644
Aksjefond	15 000 000	21 953 541	6 953 541
Egenkapitalbevis	4 952 523	15 545 303	10 592 781
Sertifikater	9 588 500	9 608 375	19 875
Obligasjoner*	162 506 455	161 670 500	835 955
Sum	217 878 275	263 039 160	45 160 885

* Kostpris for obligasjoner er amortisert kostpris

NOTE 11 SKATTEKOSTNAD STENSGT 38

2023		
RESULTAT FØR SKATT	NOK	388 211
rentenntekter bank		318 647
rentenntekter salg seksjoner		0
rentenntekter skatt		101
+ rentekostnad skatt		0
gevinst salg seksjoner		0
Grunnlag for betalbar skatt		69 463
Fremførbart underskudd til anv		34 134
		<u>35 329</u>
Betalbar inntektskatt 22%		7 772
Betalbar formueskatt		11 784
Avregning betalbar skatt tidligere år		
Skattekostnad		<u>19 556</u>

Salgsgevinst ved salg av leilighet skal ikke tas til beskatning jfr Sktl § 2 32 Det er ingen salgsgevinst i 2023
Fondets rentenntekter er ikke medtatt til beskatning jfr Sktl § 2 32

NOTE 12 VARIGE DRIFTSMIDLER

Fondet eier en leilighet i Stensgt 38 med bokført verdi på NOK 12 430

Anskaffelseskost 01 01 23	12 430
Tilgang 01 01 31 12 23	0
Avgang 01 01 31 12 23	0
Anskaffelseskost 31 12 23	<u>12 430</u>
Akkumulerte ordnære avskrivninger	0
Årets avskrivninger	0
Bokført verdi 31 12 23	<u>12 430</u>

NOTE 13 BUNDNE MIDLER

Bankbeholdning som er bundet på skattekonto i DnB er NOK 121 421

NOTE 14 EGENKAPITAL

	Grunnkapital	Annen EK	Sum
Egenkapital 31 12 2022	20 000 000	209 296 143	229 296 143
Årets resultat	5 667 491	5 667 491	5 667 491
Egenkapital 31 12 2023	20 000 000	214 963 634	234 963 634



KPMG AS
Sørkedalsveien 6
P.O. Box 7000 Majorstuen
N-0306 Oslo

Telephone +47 45 40 40 63
Internet www.kpmg.no
Enterprise 935 174 627 MVA

Til styret i Fred Olsen & Co'S Hjelpefond

Uavhengig revisors beretning

Uttalelse om årsregnskapet

Konklusjon

Vi har revidert årsregnskapet for Fred Olsen & Co'S Hjelpefond, som består av balanse per 31. desember 2023, resultatregnskap for regnskapsåret avsluttet per denne datoen og noter til årsregnskapet, herunder et sammendrag av viktige regnskapsprinsipper.

Etter vår mening

- oppfyller årsregnskapet gjeldende lovkrav, og
- gir årsregnskapet et rettviseende bilde av stiftelsens finansielle stilling per 31. desember 2023, og av dets resultater for regnskapsåret avsluttet per denne datoen i samsvar med regnskapslovens regler og god regnskapskikk i Norge.

Grunnlag for konklusjonen

Vi har gjennomført revisjonen i samsvar med International Standards on Auditing (ISA-ene). Våre oppgaver og plikter i henhold til disse standardene er beskrevet nedenfor under *Revisors oppgaver og plikter ved revisjonen av årsregnskapet*. Vi er uavhengige av stiftelsen i samsvar med kravene i relevante lover og forskrifter i Norge og International Code of Ethics for Professional Accountants (inkludert internasjonale uavhengighetsstandarder) utstedt av International Ethics Standards Board for Accountants (IESBA-reglene), og vi har overholdt våre øvrige etiske forpliktelser i samsvar med disse kravene. Innhentet revisjonsbevis er etter vår vurdering tilstrekkelig og hensiktsmessig som grunnlag for vår konklusjon.

Øvrig informasjon

Styret (ledelsen) er ansvarlig for øvrig informasjon som er publisert sammen med årsregnskapet. Øvrig informasjon omfatter informasjon i årsrapporten bortsett fra årsregnskapet og den tilhørende revisjonsberetningen. Vår konklusjon om årsregnskapet ovenfor dekker ikke øvrig informasjon.

I forbindelse med revisjonen av årsregnskapet er det vår oppgave å lese øvrig informasjon. Formålet er å vurdere hvorvidt det foreligger vesentlig inkonsistens mellom den øvrige informasjonen og årsregnskapet og den kunnskap vi har opparbeidet oss under revisjonen av årsregnskapet, eller hvorvidt øvrig informasjon ellers fremstår som vesentlig feil. Vi har plikt til å rapportere dersom øvrig informasjon fremstår som vesentlig feil. Vi har ingenting å rapportere i så henseende.

Ledelsens ansvar for årsregnskapet

Ledelsen er ansvarlig for å utarbeide årsregnskapet og for at det gir et rettviseende bilde i samsvar med regnskapslovens regler og god regnskapskikk i Norge. Ledelsen er også ansvarlig for slik internkontroll som den finner nødvendig for å kunne utarbeide et årsregnskap som ikke inneholder vesentlig feilinformasjon, verken som følge av misligheter eller utilsiktede feil.

Offices in:

© KPMG AS, a Norwegian limited liability company and a member firm of the KPMG global organization of independent member firms affiliated with KPMG International Limited, a private English company limited by guarantee. All rights reserved.

Statsautoriserte revisorer - medlemmer av Den norske Revisorforening

Oslo	Elverum	Mo i Rana	Tromsø
Alta	Finnsnes	Molde	Trondheim
Arendal	Hamar	Sandefjord	Tynset
Bergen	Haugesund	Stavanger	Ulsteinvik
Bode	Knarvik	Stord	Ålesund
Drammen	Kristiansand	Straume	

Penneo document key: NXBKI-TP7EV-HMVZ6-NE4YU-5SE10-YDWLUX



Ved utarbeidelsen av årsregnskapet må ledelsen ta standpunkt til stiftelsens evne til fortsatt drift og opplyse om forhold av betydning for fortsatt drift. Forutsetningen om fortsatt drift skal legges til grunn for årsregnskapet så lenge det ikke er sannsynlig at virksomheten vil bli avvirket.

Revisors oppgaver og plikter ved revisjonen av årsregnskapet

Vårt mål er å oppnå betryggende sikkerhet for at årsregnskapet som helhet ikke inneholder vesentlig feilinformasjon, verken som følge av misligheter eller utilsiktede feil, og å avgi en revisjonsberetning som inneholder vår konklusjon. Betryggende sikkerhet er en høy grad av sikkerhet, men ingen garanti for at en revisjon utført i samsvar med ISA-ene, alltid vil avdekke vesentlig feilinformasjon. Feilinformasjon kan oppstå som følge av misligheter eller utilsiktede feil. Feilinformasjon er å anse som vesentlig dersom den enkeltvis eller samlet med rimelighet kan forventes å påvirke de økonomiske beslutningene som brukerne foretar på grunnlag av årsregnskapet.

Som del av en revisjon i samsvar med ISA-ene, utøver vi profesjonelt skjønn og utviser profesjonell skepsis gjennom hele revisjonen. I tillegg:

- identifiserer og vurderer vi risikoen for vesentlig feilinformasjon i regnskapet, enten det skyldes misligheter eller utilsiktede feil. Vi utformer og gjennomfører revisjonshandlinger for å håndtere slike risikoer, og innhenter revisjonsbevis som er tilstrekkelig og hensiktsmessig som grunnlag for vår konklusjon. Risikoen for at vesentlig feilinformasjon som følge av misligheter ikke blir avdekket, er høyere enn for feilinformasjon som skyldes utilsiktede feil, siden misligheter kan innebære samarbeid, forfalskning, bevisste utelatelser, uriktige fremstillinger eller overstyring av internkontroll.
- opparbeider vi oss en forståelse av intern kontroll som er relevant for revisjonen, for å utforme revisjonshandlinger som er hensiktsmessige etter omstendighetene, men ikke for å gi uttrykk for en mening om effektiviteten av stiftelsens interne kontroll.
- evaluerer vi om de anvendte regnskapsprinsippene er hensiktsmessige og om regnskapsestimatene og tilhørende noteopplysninger utarbeidet av ledelsen er rimelige.
- konkluderer vi på om ledelsens bruk av fortsatt drift-forutsetningen er hensiktsmessig, og, basert på innhentede revisjonsbevis, hvorvidt det foreligger vesentlig usikkerhet knyttet til hendelser eller forhold som kan skape tvil av betydning om stiftelsens evne til fortsatt drift. Dersom vi konkluderer med at det eksisterer vesentlig usikkerhet, kreves det at vi i revisjonsberetningen henleder oppmerksomheten på tilleggsopplysningene i årsregnskapet, eller, dersom slike tilleggsopplysninger ikke er tilstrekkelige, at vi modifiserer vår konklusjon. Våre konklusjoner er basert på revisjonsbevis innhentet frem til datoen for revisjonsberetningen. Etterfølgende hendelser eller forhold kan imidlertid medføre at stiftelsens ikke kan fortsette driften.
- evaluerer vi den samlede presentasjonen, strukturen og innholdet i årsregnskapet, inkludert tilleggsopplysningene, og hvorvidt årsregnskapet gir uttrykk for de underliggende transaksjonene og hendelsene på en måte som gir et rettviseende bilde.

Vi kommuniserer med styret blant annet om det planlagte innholdet i og tidspunkt for revisjonsarbeidet og eventuelle vesentlige funn i revisjonen, herunder vesentlige svakheter i intern kontroll som vi avdekker gjennom revisjonen.

Uttalelse om andre lovmessige krav

Konklusjon om utdeling og forvaltning

Basert på vår revisjon av årsregnskapet som beskrevet ovenfor, og kontrollhandlinger vi har funnet nødvendige i henhold til internasjonal standard for attestasjonsoppdrag ISAE 3000, *Attestasjonsoppdrag som ikke er revisjon eller forenklet revisorkontroll av historisk finansiell informasjon*, mener vi at stiftelsen er forvaltet og utdelinger er foretatt i samsvar med lov, stiftelsens formål og vedtektene for øvrig.



Oslo, 03. juli 2024
KPMG AS

Øyvind Skorgevik
Statsautorisert revisor

Penneo document key: NXBK1-TP7EV-HMVZ6-NE4YU-5SE10-YDWLUX



PENNEO

Signaturene i dette dokumentet er juridisk bindende. Dokument signert med "Penneo™ - sikker digital signatur". De signerende parter sin identitet er registrert, og er listet nedenfor.

"Med min signatur bekrefter jeg alle datoer og innholdet i dette dokument."

Skorgevik, Øyvind

Partner

På vegne av: KPMG AS

Serienummer: no_bankid:9578-5993-4-2747679

IP: 80.232.xxx.xxx

2024-07-03 10:52:07 UTC



Penneo Dokumentnøkkel: NXBKf-TP7EY-HMVZ6-NE4YU-5SE10-YDWUX

Dokumentet er signert digitalt, med **Penneo.com**. Alle digitale signatur-data i dokumentet er sikret og validert av den datamaskin-utregnede hash-verdien av det opprinnelige dokument. Dokumentet er låst og tids-stemplet med et sertifikat fra en betrodd tredjepart. All kryptografisk bevis er integrert i denne PDF, for fremtidig validering (hvis nødvendig).

Hvordan bekrefter at dette dokumentet er originalen?

Dokumentet er beskyttet av ett Adobe CDS sertifikat. Når du åpner dokumentet i

Adobe Reader, skal du kunne se at dokumentet er sertifisert av **Penneo e-signature service <penneo@penneo.com>**. Dette garanterer at innholdet i dokumentet ikke har blitt endret.

Det er lett å kontrollere de kryptografiske beviser som er lokalisert inne i dokumentet, med Penneo validator - <https://penneo.com/validator>