



ÅRSREGNSKAPET FOR REGNSKAPSÅRET 2017 - GENERELL INFORMASJON

Enheten

Organisasjonsnummer: 914 725 925
Organisasjonsform: Pensjonskasse
Foretaksnavn: LOFOTKRAFT PENSJONSKASSE
Forretningsadresse: Henrik Ibsens gate 100
0255 OSLO

Regnskapsår

Årsregnskapets periode: 01.01.2017 - 31.12.2017

Konsern

Morselskap i konsern: Nei

Regnskapsregler

Regler for små foretak benyttet: Nei
Benyttet ved utarbeidelsen av årsregnskapet til selskapet: Regnskapslovens alminnelige regler

Årsregnskapet fastsatt av kompetent organ

Bekreftet av representant for selskapet: Bjarne Furuborg Refsnes
Dato for fastsettelse av årsregnskapet: 20.03.2018

Grunnlag for avgivelse

År 2017: Årsregnskapet er elektronisk innlevert
År 2016: Tall er hentet fra elektronisk innlevert årsregnskap fra 2017

Det er ikke krav til at årsregnskapet m.v. som sendes til Regnskapsregisteret er undertegnet. Kontrollen på at dette er utført ligger hos revisor/enhetens øverste organ. Sikkerheten ivaretas ved at innsender har rolle/rettighet for innsending av årsregnskapet via Altinn, og ved at det bekreftes at årsregnskapet er fastsatt av kompetent organ.

Brønnøysundregistrene, 02.05.2021



Resultatregnskap

Beløp i: NOK	Note	2017	2016
RESULTATREGNSKAP - TEKNISK REGNSKAP			
Premieinntekter m.v.			
Forfalte premier, brutto	14	10 549 000	9 619 000
Overføring av premiereserve fra andre forsikringsselskap/pensjonsforetak	16	10 024 000	
Avgitte gjenforsikringspremier	15	-30 000	-30 000
Sum premieinntekter for egen regning		20 544 000	9 589 000
Netto inntekter fra investeringer i kollektivporteføljen			
Sum netto inntekter fra investeringer i kollektivporteføljen		0	0
Netto inntekter fra investeringer i investeringsporteføljen			
Renteinntekt og utbytte m.v. på finansielle eiendeler		1 856 000	1 984 000
Verdiendringer på investeringer		3 879 000	4 240 000
Realisert gevinst og tap på investeringer		5 810 000	919 000
Sum netto inntekter fra investeringer i investeringsporteføljen		11 546 000	7 143 000
Andre forsikringsrelaterte inntekter		26 000	
Pensjoner m.v.			
Brutto utbetalte pensjoner	17	-6 075 000	-5 925 000
Utbetalte pensjoner		-6 075 000	-5 925 000
Endring i avsetninger til erstatninger		0	0
Overføring av premiereserve og tilleggsavsetninger til andre forsikringsselskaper/pensjonsforetak	16	-985 000	
Sum pensjoner m.v.		-7 060 000	-5 925 000
Resultatførte endringer i forsikringsforpliktelse - kontraktfastsatte forpliktelse			
Endring i premiereserve		0	0
Sum resultatførte endringer i forsikringsforpliktelse - kontraktfastsatte forpliktelse		0	0
Resultatførte endringer i forsikringsforpliktelse - særskilt investeringsportefølje			
Endring i premiereserve	12	-12 466 000	-5 092 000



Resultatregnskap

Beløp i: NOK	Note	2017	2016
Endring i premiefond, innskuddsfond og pensjonistenes overskuddsfond	12	-8 942 000	-4 017 000
Endring i andre avsetninger	12	-445 000	
Overføring av tilleggsavsetninger fra andre forsikringselskap/pensjonsforetak	16	445 000	
Sum resultatførte endringer i forsikringsforpliktelser - særskilt investeringsportefølje		-21 409 000	-9 109 000
Midler tilordnet forsikringskontraktene - kontraktfastsatte forpliktelser			
Sum midler tilordnet forsikringskontraktene - kontraktfastsatte forpliktelser		0	0
Forsikringsrelaterte driftskostnader			
Forvaltningskostnader		-274 000	-267 000
Forsikringsrelaterte administrasjonskostnader		-1 758 000	-1 631 000
Sum forsikringsrelaterte driftskostnader	18	-2 031 000	-1 898 000
Resultat av teknisk regnskap		1 615 000	-198 000
RESULTATREGNSKAP - IKKE-TEKNISK REGNSKAP			
Netto inntekter fra investeringer i selskapsporteføljen			
Renteinntekt og utbytte m.v. på finansielle eiendeler		124 000	143 000
Verdiendringer på investeringer		259 000	306 000
Realisert gevinst og tap på investeringer		387 000	66 000
Sum netto inntekter fra investeringer i selskapsporteføljen		770 000	515 000
Forvaltningskostnader og andre kostnader knyttet til selskapsporteføljen			
Forvaltningskostnader	18	-18 000	-19 000
Resultat av ikke-teknisk regnskap		751 000	496 000
Resultat før skattekostnad		2 366 000	298 000
Skattekostnader	20		
Resultat før andre resultatkomponenter		2 366 000	298 000
Andre resultatkomponenter			
Verdireguleringer - eiendom, anlegg og utstyr			



Resultatregnskap

Beløp i: NOK	Note	2017	2016
Andel av andre resultatkomponenter ved anvendelse av egenkapitalmetoden			
TOTALRESULTAT		2 366 000	298 000



Balanse

Beløp i: NOK	Note	2017	2016
BALANSE - EIENDELER			
EIENDELER I SELSKAPSPORTEFØLJEN			
Immaterielle eiendeler			
Bygninger og andre faste eiendommer		0	0
Aksjer og andeler i datterforetak, tilknyttede foretak og felleskontrollerte foretak			
Datterforetak, tilknyttede foretak og felleskontrollerte foretak		0	0
Investeringer som holdes til forfall			
Finansielle eiendeler som måles til amortisert kost		0	0
Aksjer og andeler (inkl. aksjer og andeler målt til kost)	2	4 345 000	3 550 000
Obligasjoner og andre verdipapirer med fast avkastning	2	7 024 000	5 577 000
Utlån og fordringer	3	272 000	487 000
Finansielle eiendeler som måles til virkelig verdi		11 642 000	9 615 000
Sum investeringer		11 642 000	9 615 000
Fordringer			
Fordringer knyttet til premieinntekter	6	412 000	
Andre fordringer	6	208 000	205 000
Sum fordringer		620 000	205 000
Andre eiendeler			
Sum andre eiendeler		0	0
Sum eiendeler i selskapsporteføljen		12 262 000	9 819 000
EIENDELER I KUNDEPORTEFØLJENE			
Investeringer i kollektivporteføljen			
Bygninger og andre faste eiendommer		0	0
Datterforetak, tilknyttede foretak og felleskontrollerte foretak		0	0
Finansielle eiendeler som måles til amortisert kost		0	0
Finansielle eiendeler som måles til virkelig verdi		0	0
Sum investeringer i kollektivporteføljen		0	0
Investeringer i investeringsvalgporteføljen			
Bygninger og andre faste eiendommer		0	0



Balanse

Beløp i: NOK	Note	2017	2016
Datterforetak, tilknyttede foretak og felleskontrollerte foretak		0	0
Finansielle eiendeler som måles til amortisert kost		0	0
Aksjer og andeler (inkl. aksjer og andeler målt til kost)	2	56 858 000	48 636 000
Obligasjoner og andre verdipapirer med fast avkastning	2	91 911 000	76 405 000
Utlån og fordringer	3	3 565 000	6 678 000
Finansielle eiendeler som måles til virkelig verdi		152 334 000	131 719 000
Sum investeringer i investeringsporteføljen		152 334 000	131 719 000
Sum eiendeler i kundeporteføljen		152 334 000	131 719 000
SUM EIENDELER		164 595 000	141 538 000

BALANSE - EGENKAPITAL OG FORPLIKTELSER

Innskutt egenkapital			
Innskutt egenkapital		10 000 000	10 000 000
Opptjent egenkapital			
Risikoutjevningfond		796 000	
Annen opptjent egenkapital		1 090 000	-481 000
Sum opptjent egenkapital		1 885 000	-481 000
Sum egenkapital		11 885 000	9 519 000
Ansvarlig lånekapital m.v.			
Sum ansvarlig lånekapital m.v.		0	0
Forsikringsforpliktelser - kontraktsfastsatte forpliktelser			
Sum forsikringsforpliktelser - kontraktsfastsatte forpliktelser		0	0
Forsikringsforpliktelser - særskilt investeringsportefølje			
Premiereserve	12	131 765 000	119 299 000
Tilleggsavsetninger	12	445 000	
Premiefond, innskuddsfond og pensjonistenes overskuddsfond	12, 13	19 328 000	12 420 000
Sum forsikringsforpliktelser - særskilt investeringsportefølje		151 538 000	131 719 000



Balanse

Beløp i: NOK	Note	2017	2016
Avsetninger for forpliktelser			
Sum avsetninger for forpliktelser		0	0
Forpliktelser			
Forfalte, ikke betalte pensjoner og utløsningsbeløp		985 000	7 000
Andre forpliktelser		186 000	294 000
Sum forpliktelser	7	1 172 000	300 000
SUM EGENKAPITAL OG FORPLIKTELSER		164 595 000	141 538 000



Lofotkraft pensjonskasse

STYRETS ÅRSBERETNING FOR 2017

Lofotkraft pensjonskasse ble etablert 4. november 2014. Pensjonskassen ble satt i drift med virkning fra 1. januar 2015. Pensjonskassen ble opprettet av Lofotkraft AS for å forvalte lukkede offentlige pensjonsordninger for foretakets ansatte, tidligere ansatte, og pensjonister samt ansatte, tidligere ansatte og pensjonister i Lofotkraft sine konsernselskaper. Pensjonsordningene er overført fra forsikrede kontrakter i DNB Livsforsikring AS til pensjonskassen den 1. januar 2015. Kontraktene ble lukket for opptak av nye medlemmer fra og med 1. januar 2011.

Pensjonskassen forvalter lukket offentlig tjenstepensjonsordning for grupper av ansatte i selskapene: Lofotkraft AS, Lofotkraft Produksjon AS og Hovdan AS.

Foretakene har en offentlig AFP-ordning for medlemmene av pensjonsordningen. Pensjonskassen er medlem i Overføringsavtalen. Pensjonskassens vilkår er i tråd med inngått avtaleverk mellom arbeidstaker- og arbeidsgiverorganisasjoner.

Lofotkraft AS med konsernselskaper besluttet å flytte eksisterende LOF-ordninger fra DNB til pensjonskassen med virkning fra 01.01.2017.

Styrets arbeid

Pensjonskassen ledes av et styre som er sammensatt av representanter for arbeidsgiverne og pensjonskassens medlemmer. I tillegg er det valgt inn et eksternt styremedlem.

Styrets arbeid i 2017 har i hovedsak vært oppgaver knyttet til drift av pensjonskassen, medlemmenes rettigheter, arbeid knyttet til kapitalforvaltningen og risikoanalyser. Styret gjennomgår kapitalforvaltningsstrategien årlig eller oftere ved behov. Pensjonskassens økonomiske utvikling følges gjennom månedlige forvaltningsrapporter. Det utarbeides kvartalsvis risikoeksponeringsrapporter samt kvartalsregnskaper basert på forsikringsmessige avsetninger.

Styret har også hatt fokus på pensjonskassens risikobærende evne, kapitalsituasjon og oppfølging av rutiner knyttet til internkontroll og informasjons- og kommunikasjonsteknologi (IKT). Styret anser internkontrollen og risikostyringen i pensjonskassen å være tilfredsstillende.

Pensjonskassen har ikke egen IKT-drift og kjøper alle sine administrative tjenester. Pensjonskassen er gitt konsesjon for sin drift og for behandling av personopplysninger.

Det er i løpet av året avholdt fem styremøter.

Administrasjon

Det er inngått avtale med Gabler Pensjonstjenester AS om full administrasjon av virksomheten, herunder daglig ledelse, ansvarshavende aktuar, regnskapsføring og forsikringsteknisk administrasjon.

Kapitalforvaltningen utøves av pensjonskassens styre, men det er inngått avtale med Gabler Investment Consulting AS om investeringsrådgivning og avkastningsrapportering.

Virksomheten, som drives fra Oslo, har ingen ansatte, og anses ikke å ha direkte påvirkning på det ytre miljø.

Medlemmer og pensjonister

Ved utgangen av 2017 hadde pensjonskassen 83 (54) aktive medlemmer, 5 (7) helt eller delvis uføre, 68 (68) pensjonister og 83 (81) fratradte medlemmer med opptjente pensjonsrettigheter.



Lofotkraft pensjonskasse

Risikoeksponering og -styring

Styret har definert rammer for og krav til risikoforhold, og etablert løpende rapportering. Risikoprofil og kapitalforvaltningsstrategi er fastlagt for å unngå tap på medlemmenes opptjente rettigheter.

Forsikringsrisikoen er begrenset ved gjenforsikring for katastrofetilfeller

Den største risiko i kapitalforvaltningen anses å være markedsrisiko og kurstap, det vil si risiko for endring i avkastning og fall i aksje- obligasjonsverdier. Investeringer i utenlandske rentebærende verdipapirer skal skje gjennom valutasikrede verdipapirfond som er omfattet av 85/611/EØF med senere endringer (UCITS-direktivet). Investeringer i utenlandske aksjer kan valutasikres. Markedsrisiko vurderes og styres ved grenser for eksponering mot delmarkeder, samt stresstester, som gir et kvantitativt mål på tap i et worst case-scenario. Styret følger avkastning og bufferkapitalsituasjonen gjennom egen rapportering.

Pensjonskassen investerer kun i verdipapirfond for å gi en god reell risikospredning og -begrensning, samt tilfredsstillende likviditet.

Markedsutvikling

I likhet med 2016 var 2017 et svært godt år i aksjemarkedene. Oppgangen i 2017 var bemerkelsesverdig stødig. Mens det største fallet i det amerikanske aksjemarkedet i 2016 på rundt 14 %, falt markedet i fjor med noen få prosent på det meste. Den brede amerikanske indeksen S&P 500 steg i alle årets måneder. Indeksen har steget 12 måneder på rad før, men aldri alle månedene i løpet av ett år.

Verdendeksen MSCI World steg med 16,2 % målt i norske kroner i løpet av året. Valutasikret til norske kroner var indeksen opp 18,4 %. Det var også en sterk utvikling i det norske aksjemarkedet i 2017, hvor hovedindeksen på Oslo Børs, OSEBX, steg 19,1 % i løpet av året. Best aksjemarkedsutvikling var det i den fremvoksende delen av verden. Vekstmarkedsindeksen MSCI Emerging Markets var opp 30,4 % målt i norske kroner i 2017.

Bakgrunnen for aksjeoppgangen må sees i sammenheng med gode makrotall og fortsatt lave renter. Vekstutsiktene på verdensbasis og i Europa har for første gang på lang tid blitt oppjustert. I følge IMF akselererte veksten i 2017 i rundt tre av fire av verdens land, som er den høyeste andelen siden 2010. En forklaringsfaktor for vekstøkningen er at økningen verdenshandelen igjen har tatt seg opp. Det at den globale etterspørselen har økt gjenspeiles i råvareprisene, f.eks. så økte prisen på olje og kobber i løpet av året.

Et annet tegn på den gode økonomiske tilstanden er nedgangen i arbeidsledighet på begge sider av Atlanteren. I eurosonen er nå ledigheten på 8,7 %, ned over 1 prosentpoeng i løpet av det siste året. I USA er ledigheten helt nede på 4,1 %, det laveste nivået siden 2000. Ett lite skår i makrogleden er at lønnsveksten ikke har økt i takt med nedgangen i arbeidsledigheten slik man vanligvis opplever.

I løpet av 2017 har lange statsrenter i USA, Storbritannia og Norge knapt endret seg. Alle har falt rundt 5 punkter. Dette skjuler det faktum at det har vært bevegelser i rentenivået og alle statsrentene har beveget seg i (individuelle) bånd på 50-60 punkter. Det er verdt å merke seg at lange renter i USA har sunket noe i løpet av året, samtidig som korte renter har gått opp.

Gjennom 2017 falt kredittpåslagene til nye rekordnivåer. Fallet var særlig stort for obligasjoner med svak kreditt-rating. Utviklingen i Merrill Lynch Global High Yield Constrained Index, som steg 7,4 % i 2017, reflekterer dette. Dette er særlig sterkt med tanke på at indeksen steg 16 % i 2016, og det dermed var mindre å gå på med tanke på spreadinnngang. De lave stabile statsrentene gjenspeiles i avkastning på den statsobligasjonstunge Barclays Global Aggregate Index som valutasikret til norske kroner steg 2,3 % i 2017.



Lofotkraft pensjonskasse

Kapitalforvaltning

Fordeling av investeringene på aktivaklasser ved utgangen av året og vedtatt strategi er vist under:

Aktivklasse (beløp i mill. kroner)	Strategi		31.12.2017	
	Normal	Min/Max	Verdi	Andel
Pengemarked/bank	5 %	0 - 15 %	8,6	5,3 %
Norske omløpsobligasjoner	30 %	20 - 40 %	46,6	28,5 %
Internasjonale obligasjoner	30 %	20 - 40 %	47,3	28,9 %
Norske aksjer	5 %	3 - 9 %	9,4	5,7 %
Internasjonale aksjer	18 %	15 - 28 %	31,5	19,3 %
Aksjer i fremvoksende markeder	2 %	0 - 4 %	3,9	2,4 %
Eiendomsfond	10 %	0 - 15 %	16,4	10,0 %
Totalt	100 %		163,8	100,0 %

Verdijustert avkastning i 2017 var 8,0 %.

Resultater og finansiell stilling

Årsregnskapet er ført etter gjeldende regler og forskrifter for pensjonskasser og pensjonskassens eiendeler og gjeld er beregnet og verdsatt ut fra disse bestemmelsene. I tråd med gjeldende regnskapsforskrift, skal pensjonskassens totale midler fordeles mellom kundeporteføljen (teknisk regnskap/forsikringsfond) og selskapsporteføljen (ikke teknisk regnskap/ansvarlig kapital). Kundeporteføljen og selskapsporteføljen forvaltes samlet og etter samme forvaltningsstrategi. Finansinntekter og -kostnader er i regnskapet fordelt pro rata mellom de to porteføljene.

Teknisk resultat ble MNOK 1,6 (-0,2). Ikke-teknisk resultat skriver seg hovedsakelig fra egenkapitalens avkastning, og ble MNOK 0,8 (0,5). Regnskapsmessig totalresultat blir etter skattekostnader MNOK 2,4 (0,3). Resultatet overføres til egenkapital.


Krav til kapitaldekning er falt bort fra og med 2016. Solvensmarginkapitalen utgjorde MNOK 11,1, mens kravet til solvensmarginkapital er beregnet til MNOK 6,1.


Det er ikke inntruffet forhold av vesentlig betydning for resultat og finansiell stilling etter regnskapsårets slutt som ikke er omtalt i årsberetningen, og regnskapet er avlagt under forutsetning av fortsatt drift og at pensjonskassen drives under gjeldende regelverk og rammebetingelser.


Utsikter fremover

Styret legger vekt på å opprettholde en soliditet som gjør det mulig å ha en diversifisert aktivasammensetning. Målet er å kunne oppnå en fremtidig avkastning som over tid er høyere enn grunnlagsrenten, med en akseptabel risiko. Pensjonskassens finansielle stilling anses å være tilfredsstillende og tilpasset investeringsstrategien og det etablerte opplegg for risikostyring

Svolvær, 20. mars 2018



Øyvind Løvdaal
Styreleder


Siri Sund
Nestleder


Egil Arne Østingsen
Styremedlem


Arild Halforsen
Styremedlem


Hege Christoffersen
Styremedlem


Bjørn F. Refsnes
daglig leder



Foretaksnr. 914 725 925

Lofotkraft Pensjonskasse

Årsregnskap
for
2017



TEKNISK REGNSKAP			
Tall i hele tusen			
	2017	2016	NOTE
1.1	10 549	9 619	
1.1	14	10 549	
1.2	15	-30	
1.3	16	0	
	10 024	20 544	9 589
3.	1 856	1 984	
3.1	1 856	1 984	
3.2	3 879	4 240	
3.4	5 810	919	
3.5	11 546	7 143	
4.	26	0	
4.	26	0	
5.	-6 075	-5 925	
5.1	17	-5 925	
5.1.1	17	-5 925	
5.2	16	0	
5.2	16	-985	-5 925
7.	-12 466	-5 092	
7.1	12	-12 466	
7.1	12	-8 942	-4 017
7.3	12	-8 942	
7.4	12	-445	0
7.4	12	-445	
7.5	16	445	0
7.5	16	445	
9.	-274	-267	
9.1	18	-274	
9.1	18	-1 631	-1 898
9.2	18	-1 758	-1 631
9.2	18	-2 031	-1 898
11.	1 615	-198	
11.	1 615	-198	

Lotofkræft Pensjonskasse

Resultat



Lofotr Kraft Pensjonskasse
Resultat

		NOTE		2017	2016
IKKE-TEKNISK REGNSKAP					
<i>Tall i hele tusen</i>					
12.	Netto inntekter fra investeringer i selskapsporteføljen			124	143
12.2	Renteinntekt og utbytte mv. på finansielle eiendeler			124	143
12.4	Verdendring på investeringer			259	306
12.5	Realisert gevinst og tap på investeringer			387	66
12.5	Sum netto inntekter fra investeringer i selskapsporteføljen			770	515
14.	Forvaltningskostnader og andre kostnader knyttet til selskapsporteføljen	18		-18	-19
14.1	Forvaltningskostnader			-18	-19
14.1	Sum forvaltningskostnader og andre kostnader knyttet til selskapsporteføljen			-18	-19
15.	Resultat av ikke-teknisk regnskap			751	496
16.	Resultat før skattekostnader			2 366	298
17.	Skattekostnader	20		0	0
18.	Resultat før andre resultatkomponenter			2 366	298
20.	TOTALRESULTAT			2 366	298
	Overført fra/til risikoutjevningssfond	19		-796	0
	Utbytte på egenkapital			0	0
	Overført fra/til egenkapital	19		-1 571	-298
	SUM OVERFØRT			-2 366	-298



EINDELER		2017		2016	
<i>Tall i hele tusen</i>					
EINDELER I SELSKAPSPORTEFØLJEN					
2. Investeringer					
2.4	Finansielle eiendeler som måles til virkelig verdi	4 345	3 550	487	5 577
2.4.1	Aksjer og andeler (inkl. aksjer og andeler målt til kost)	7 024	3 550	487	5 577
2.4.2	Obligasjoner og andre verdipapirer med fast avkastning	272	0	0	0
2.4.3	Utlån og fordringer	11 642	9 615	0	9 615
3. Fordringer					
3.1	Fordringer knyttet til premieinntekter	412	0	0	0
3.2	Andre fordringer	208	205	205	205
SUM EIENDELER I SELSKAPSPORTEFØLJEN					
		12 262	9 819	205	9 819
EINDELER I KUNDEPORTEFØLJEN					
8. Investeringer i investeringsvalgporteføljen					
8.4	Finansielle eiendeler som måles til virkelig verdi	56 858	48 636	76 405	48 636
8.4.1	Aksjer og andeler (inkl. aksjer og andeler målt til kost)	91 911	48 636	76 405	48 636
8.4.2	Obligasjoner og andre verdipapirer med fast avkastning	3 565	6 678	6 678	6 678
8.4.3	Utlån og fordringer	3	131 719	131 719	131 719
SUM EIENDELER I KUNDEPORTEFØLJEN					
		152 334	131 719	131 719	141 538
SUM EIENDELER		164 595	141 538	141 538	141 538

Lofotrkraft Pensjonskasse
Balanse



Lofotkratt Pensjonskasse

Balanse

EGENKAPITAL OG FORPLIKTELSER		Tall i hele tusen	
	2017	2016	
10.	Innskutt egenkapital	10 000	10 000
11.	Opptjent egenkapital		
11.1	Risikoutjevningssfond	796	0
11.2	Annen opptjent egenkapital	1 090	-481
	Sum opptjent egenkapital	1 885	-481
14.	Forsikringsforpliktelse i livsforsikring - særskilt investeringsportefølje		
14.1	Pensjonskapital mv.	131 765	119 299
14.2	Tilleggsavsetninger	445	0
14.3	Premiefond, innskuddsfond og fond for regulering av pensjoner mv.	12	12
14.3.1	Premiefond, innskuddsfond mv.	12,13	12,13
	Sum forsikringsforpliktelse - kontraktfastsatte forpliktelse	151 538	12 420
16.	Forpliktelse		
16.2	Forfalte, ikke betalte pensjoner og utløsningsbeløp	985	7
16.3	Andre forpliktelse	186	294
	Sum forpliktelse	1 172	300
	SUM EGENKAPITAL OG FORPLIKTELSER	164 595	141 538

Svølør, 20. mars 2018

 Siri Sund Nestleder	 Høge K. Feines Christoffersen Styremedlem	 Egil Arne Østingsen Styremedlem
 Arild Halvorsen Styremedlem		 Øyvind Løvdaal Styreleder
 Bjarne Refsnes Daglig leder		



		Egenkapital	
		Tall i hele tusen	
		2017	2016
EGENKAPITALOPPSILLING			
Innskutt egenkapital			
Innskutt egenkapital 01.01	10 000	10 000	10 000
Innbetalt i året	0	0	0
Innskutt egenkapital 31.12	10 000	10 000	10 000
Annen oppjent egenkapital 01.01	-481	-481	-779
Tilført egenkapital/resultat belastet ved disponering	1 571	1 571	298
Annet oppjent egenkapital 31.12	1 090	1 090	-481
Risikoutjevningstfond 01.01	0	0	0
Risikoutjevningstfond 01.01	0	0	0
Disponert til/fra overskudd risikoresultat	796	796	0
Risikoutjevningstfond 31.12	796	796	0

Løfotkraft Pensjonskasse



		2017	2016
<i>Tall i hele tusen</i>			
KONTANTSTRØMOPPSTILLING			
Lofotratt Pensjonskasse			
Kontantstrømmer fra operasjonelle aktiviteter	8 103	10 994	
Innbetalt til premiefond/innbetalt premie			
Netto utbetalt ved flytting (inn +/ ut -)	9 484	403	
Finansinntekter	1 980	3 112	
Utbetalt pensjoner mv.	-6 075	-5 925	
Forsikringsrelaterte driftskostnader, inkl. reassurans	-2 061	-1 947	
Andre forskringsrelaterte inntekter	26	0	
Andre driftskostnader	-18	0	
Betalte skatter	0	0	
Endring i periodiseringer	868	-905	
Netto kontantstrøm fra operasjonelle aktiviteter	12 306	5 733	
Kontantstrømmer fra investeringsaktiviteter	-605	-3 303	
Netto investert i aksjer og andeler			
Netto investert i obligasjoner og rentepapir	-15 030	712	
Netto investert i andre finansielle eiendeler	0	0	
Netto kontantstrøm fra investeringsaktiviteter	-15 635	-2 591	
Kontantstrømmer fra finansieringsaktiviteter	0	0	
Innbetaling egenkapital	0	0	
Netto kontantstrøm fra finansieringsaktiviteter	0	0	
Likviditetsbeholdning 1.1.	7 166	4 024	
Netto kontantstrøm for perioden	-3 329	3 142	
Likviditetsbeholdning 31.12.	3 837	7 166	



Risikoujevningstond
Derom risikoresultatet er positivt, kan inntil 50 % av dette avsettes til risikoujevningstond. Dette fondet kan i senere år benyttes til deknning av negativt risikoresultat. Risikoujevningstondet klassifiseres under selskapsporteføljen. Beggeser i risikoujevningstondet føres over resultatregnskapet. Risikoujevningstondet klassifiseres som egenkapital og inngres med måles i samsvare med forskriftens virksomhetslovens kapittel 3 med tilhørende forskrift.

Premieinntekter
Buntopremier i inntektsføres med de beløp som fortallert i året. Avgitt gjennomsnittlig fremkommer som egen linje i resultatregnskapet. Periodisering av opplyst premie ivaretas ved avsetning til premiereserver i forskriftstondet.

Netto inntekter fra investeringer
Netto inntekter fra investeringer inneholder både realiserede poster og urealiserte verdier i forskriftstondet. Netto inntekter fra investeringer fordeles mellom investeringer i kundeporporteføljen og investeringer i selskapsporteføljen i forhold til gjennomsnittlig forvaltet kapital i gjennomsnittlig år.

Erstatningsytelser og forskriftstilfølle
Erstatningsytelser kostnadsføres med forfalte beløp. Ved dødsfall avsettes fulle premiereserver for nye barn- og ektefellepensjoner. Ved utferhetendelser avsettes det etter karenspensjonens utløp fulle premiereserver for å dekke uførepensjon og premieforfall for alderspensjon, ektefelle- og barnpensjoner. For utferhetendelser som kan ha oppstått og hvor karenstid ikke er avsluttet, avsettes periodens opplyste risikopremie for uførepensjoner som BNR (inntreffe, ikke rapporterte utferhetstilfelle).

Regnskapsmessig behandling av flytting
Fråtdatte medlemmer flyttes ikke ut av pensjonskassen, men blir stående med oppsatte rettigheter fram til pensjoneringstidspunkt. Flytting skjer således kun når hele bedrift flytter sine medlemmer over i annen forskriftsordning med tilsvarende vilkår. Høle den opplyste reserve vil da bli overført.

Skat
Skattekostnadene i resultatregnskapet består av alminnelig inntektskatt og formueskatt. Skattekostnad knyttes til alminnelig inntektskatt består av betalt skatt og årets endring i dansert utsatt skatt/skattefordel. Utsatt skatt/skattefordel beregnes ut fra skattpårlige forskjelle i utendring i selskapsporteføljen. Midlertidige forskjelle i kundeporporteføljen har ikke sannsynlig fremtidig utnyttelse da disse vil gå til forskriftsreguleringer når disse blir realisert. Formueskatt beregnes av skattemessig netto formue fastsatt i henhold til skatteoven kapittel 4. Skattesats for formueskatt er 0,15 % for formue over TNOK 10.



NOTE 2 - FINANSIELLE EINDELER SOM MÅLES TIL VIRKELIG VERDI OVER RESULTAT

Andeler i eiendomsfond	Antall	Kostpris	Verdi	Markeds- Mer/mindre- verdi
Aberdeen Eiendomsfond Norge AS	263 502	155	164	9
Aberdeen Eiendomsfond Norge IS	26	15 348	16 201	853
Sum andeler i eiendomsfond		15 503	16 365	861

Andeler i aksjefond	Antall	Kostpris	Verdi	Markeds- Mer/mindre- verdi
KLP Aksje Global Indeks I	0	0	0	0
Danske Invest Norsk Aksjer Inst II	1 652	3 266	4 566	1 300
KLP AksjeFremv. Mkt. Indeks I	0	0	0	0
Sum andeler i norske aksjefond	1 652	3 266	4 566	1 300
Egerton Eq. Fund I NOK (Hedge)	127 083	15 949	21 508	5 559
Sector Glob Equity Kernel H2N	10 568	9 994	10 031	37
Arctic Norwegian Equities II A	3 084	3 288	4 841	1 553
Aberdeen Glob EM G2	42 269	3 786	3 892	106
Sum andeler i internasjonale aksjefond	172 934	33 017	40 272	7 255
Sum Aksjer og Andeler	174 586	66 283	86 838	9 416

Aksjefond er bokført og verdsett til markedspris, 0 % av balansert verdi er børsnøttert verdipapirer. Deler av underliggende papirer i fondene kan være børsnøttert papirer. Porteføljene administreres av Gabler Investment Consulting.

Risikoprofil akkjer

Pensjonskassen har gjennom året hatt aksjesporening mot det norske og globale markedet, fordelt på til sammen 3 aksjefond med eksponering mot det norske markedet, mens 2 aksjefond har sin eksponering mot det globale markedet. Pensjonskassen holder inngår hedgefond.

Den samlede aksjesporeningen har varert mellom 25,3 % og 27,4 % året gjennom. Summen av enkeltaksjer og aksjefond utgjorde ved utgangen av 2017 27,4% av totalporteføljen. Hovedvekten av aksjesporeningen er mot det globale aksjemarkedet. Pensjonskassens aksjinvesteringer er bredt diversifisert.

Obligasjoner og andre verdipapirer med fast avkastning

Andeler i obligasjons- og rentefond	Antall	Kostpris	Verdi	Markeds- Mer/mindre- verdi	Pålyste renter
DNB Likviditet 20(V)	497	4 953	4 972	19	0
Sum andeler i rentefond	5	4 953	4 972	19	0
Nordea Obligasjon II	2 293	23 523	23 443	-81	0
DNB Obligasjon (III)	23 001	23 449	23 161	-287	0
DNB Obligasjon 20 (IV)	57 495	46 978	46 610	-368	0
Sum andeler i norske obligasjonsfond	80	73 476	73 244	-232	0
PIMCO Glob Bond Fund H2N	1 160 603	17 012	11 977	-5 035	0
PIMCO Global Investment Grade Credit Inst NOK	8	10	10	0	0
BlueBay IG Euro Agg. Inst. NOK	11 297	11 449	11 969	520	0
BlueBay IG Glob Agg H2N	1 083 400	11 029	11 452	423	0
Templeton Global Bond Fund Class I Acc NOK	0	0	0	0	0
Loomis Sust Global Corp NOK	0	0	0	0	0
Sum andeler i internasjonale obligasjonsfond	1 171 308	28 041	23 472	-4 569	0
Sum Obligasjon- og rentefond		105 308	102 464	-2 849	0

Beholdningen er bokført og verdsett til observerte markedsverdier, 0 % av balansert verdi er børsnøttert verdipapirer. Deler av underliggende papirer i fondene kan være børsnøttert papirer. Gjennomsnittlig effektiv rente er 1,5 % beregnet ut fra gjennomsnittlig beholdning og bokført renteinntekt og utbytte på TNOK 1 182.

Porteføljene administreres av Gabler Investment Consulting.

Andel Selskapsportefølje
Andel investeringsvalgportefølje
Sum PK



Da pensjonskassen har felles forvaltning vil verdjustert avkastning være like for kunde- og selskapsportefølle.

	2017	2016
Kapitalavkastning på investeringsvalgsporteføllen	8,0 %	5,6 %
Bokført avkastning	8,0 %	5,6 %
Verdjustert avkastning	8,0 %	5,6 %
Kapitalavkastning på selskapsporteføllen	8,0 %	5,6 %
Bokført avkastning	8,0 %	5,6 %
Verdjustert avkastning	8,0 %	5,6 %

NOTE 9 - KAPITALAVKASTNING

	2017	2016
Inspektuert kjernekapital	10 000	10 000
Opplyst egenkapital	1 090	-481
Fradrag urealisert verdi selskapsportefølle	-623	-397
Netto ansvarlig kapital	10 467	9 122
50% av risikoujevnefond	398	0
50% av tilleggssavetning	222	0
Sum annen solvensmargin	620	0
Solvensmargin	11 087	9 122
Minimumskrav til solvensmargin	6 110	5 393
Samlet solvensmargin	181 %	169 %

NOTE 8 - SOLVENSARGIN

	2017	2016
Forfalte, ikke betalte pensjoner og utslingsbeløp	985	7
Skyldig offentlig avgifter	183	166
Gjeld til andre	4	128
Sum avsetning for forpliktelser	1 172	300

NOTE 7 - AVSETNING FOR FORPLIKTELSE

	2017	2016
Premiefordringer	412	0
Kundefordringer	25	180
Fordringer på forfalte	183	0
Andre fordringer	0	0
Sum fordringer	620	205

NOTE 6 - FORDRINGER



	Premie	Tilleggs- avsetning	Supplerende avsetninger	Premiefond	POF
1. Inngående balanse	119 299	0	0	12 420	0
2. Resultatførte endringer i forsikringsforpliktelse	12 466	445	0	16 097	0
2.1. Netto resultatførte avsetninger					
2.2. Avkastningsresultatet tilordnet kontrakter med	0	0	0	-7 155	0
2.3. Risikoresultat tilordnet forsikringskontraktene	0	0	0	0	0
Sum resultatførte endringer i forsikringsforpliktelse	12 466	445	0	8 942	0
3. Ikke resultatførte endringer i forsikringsforpliktelse	0	0	0	-10 549	0
3.1. Overføringer mellom fond					
3.2. Overføringer til/fra selskaper	0	0	0	8 515	0
Sum ikke resultatførte endringer i	0	0	0	-2 034	0
forsikringsforpliktelse					
4. Utgående balanse	131 765	445	0	19 328	0

NOTE 12 - ENDRINGER I FORSIKNINGSMESSIGE FORPLIKTELSER

Effekten av en umiddelbar 25 prosent økning i utførelsesrisikoen vil med dagens bestand innebære en besparelse på 0,172 millioner kroner på årets risikoresultat. Effekten av en permanent økning på 15 prosent i utførelsesrisikoen vil være en økning i premiereserven på 0,338 millioner kroner. Tilsvarende vil en permanent 10 prosent reduksjon i dødeligheten med dagens bestand innebære en økning i premiereserven på 3,416 millioner kroner.

NOTE 13 - VIRKINGEN AV ENDRINGER I FORUTSETNINGER I PENSJONSORDNINGEN

Den åpne pensjonsordningen er ytelsesbasert med et alderspensjonsnivå på 66%. Utbetalingen er livsvarig. Pensjonene reguleres i henhold til regelverket i offentlig pensjon. Ordningen finansieres ved at medlemmene innbetaler 2% av pensjonsgrunnlaget. Det øvrige premiebehovet dekkes av selskapene. Den lukkede pensjonsordningen er en bruttoordning, tilsvarende de ordningene som gjelder i kommunal sektor. Ytellespensjonsordning: Pensjonskassens ytelser er alders-, uføre-, etterlatte- og barnpensjon.

Aktive	Uførepensjonister	Øvrige pensjonsuttøgere	Oppsatte rettigheter	Totalt forsikrede
83	5	68	83	239

Alle medlemmer i pensjonsordningene fordeler seg på:

Pensjonskassen forvalter tjenestepensjonsordningene for ansatte i selskapene: Lotofratratt Produksjon AS, Lotofratratt Fakturaservice AS, Lotofratratt Bredbånd og Hvordan AS. Lotofratratt Bredbånd og Hvordan AS er medlem i Ytellesbasert Tjenestepensjon etter lov om foretakspensjon (LOF). De offentlige ytellespensjonsordningene ble lukket for nyansatte fra og med 01.01.11. Nyansatte fra og med denne dato er eksisterende LOF-ordninger fra DNB Livsforsikring til pensjonskassen Ytellespensjon. Lotofratratt AS med konsernselskapene Lotofratratt Produksjon AS, Lotofratratt Fakturaservice AS og Lotofratratt Bredbånd besluttet å flytte

NOTE 10 - BESKRIVELSE AV PENSJONSORDNINGENE



Sum pensjoner	6 075	5 925
Møttat samordning pensjoner	-82	-33
Avgitt samordning pensjoner	6	6
Pensjon utbetalt av andre	27	0
Barnpensjoner	0	0
Uførepensjoner	93	126
Etterlattepensjoner	1 175	1 298
AFP	176	0
Alderspensjoner	4 678	4 527
2017	2016	

NOTE 17 - SPESIFIKASJON AV UTBETALTE PENSJONER

Sum overført til andre	985	0
Overført premiereserve fra andre	985	0
2017	2016	

Overføringer til andre pensjonsinnehavere

Sum tilflyttet midler	438 928	0
Premiefond	428 459	0
Erstatningsavsetninger	0	0
Tilleggsavsetninger	445	0
Premiereserve	10 024	0

Pensjonskassen har mottatt tilflyttet midler fra DNB Livsforsikring AS, tilflyttet midler er bokført på:

Sum overført til andre	10 469	0
Overført andre avsetninger fra andre	445	0
Overført premiereserve fra andre	10 024	0
2017	2016	

Overføringer fra andre pensjonsinnehavere

NOTE 16 - OVERFØRINGER TIL/FRA ANDRE PENSJONSINNEHAVERE

Pensjonskassen har inngitt katastroferessursansavtale med ARCH Re, med dekning inntil 25 000 TNOK. Egenandelen utgjør 2 000 TNOK. Maks per liv MNOK 8. Premien i 2017 er beregnet til 30 TNOK.

NOTE 15 - EIENFORSIKRING

Sum forfattet premie	10 549	9 619
Premie for forlysningsselement	517	462
Premie for renegegaranti	285	241
Administrasjonspremie	1 806	1 573
Brutto forsikringsstatistisk premie	7 942	7 344
2017	2016	

NOTE 14 - SPESIFIKASJON AV PREMIEINNTEKTER

Premiefond 31.12.	19 328	12 420
Loftekraft Produksjon AS (Privat)	15	0
Loftekraft Fakturaservice AS (Privat)	151	0
Loftekraft Behandling AS (Privat)	251	0
Loftekraft AS (Privat)	386	0
Hovden AS (Offentlig)	726	1 289
Loftekraft Produksjon AS (Offentlig)	2 899	2 300
Loftekraft AS (Offentlig)	14 900	8 831
2017	2016	

Fordeling premiefond per medlemssekskap:

Premiefond 01.01.	12 420	6 625
Innbetal til premiefond	7 674	10 994
Overført fra andre ordninger	428	403
Overført til andre ordninger	0	0
Betalt premie	-10 549	-9 619
Fordring premie	412	0
Tilført ved AFP	196	149
Garantert rente	0	0
Overskuddsdisponering	8 746	3 868
2017	2016	

NOTE 13 - PREMIEFOND



Resultat teknisk regnskap etter disponeringer over resultat	1 615	-198
Teknisk resultat fra regnskap	1 615	-198
Ikke-teknisk resultat	751	496
Resultat før skatt	2 366	298
Skattekostnad	0	0
Resultat før andre resultatkomponenter	2 366	298
Totalt resultat	2 366	298
Disponert til/fra risikoujevningssfond	-796	0
Disponert til/fra egenkapital	-1 571	-298
Netto resultat	10 361	3 670
Fra/til tilleggsavsetninger	0	0
Fortjenestemargin for forskringsrisiko	517	462
Premie for renterisiko	285	241
Samlet resultat	9 559	2 967
Kostnadsresultat	2 049	1 816
Resultat administrasjonsreserver	-2 031	-1 898
Administrasjonsresultat	17	-82
Renteresultat	7 950	3 868
Garanterte renter pensjonistenes overskuddsfond	0	0
Garanterte renter premiefond	-196	-149
Sum garanterte renter reserve	-3 425	-3 127
(Til)/fra kursreguleringssfond	0	0
Heraf til kollektivporteføljen	0	0
Netto finansnetto	11 572	7 143
Risikoresultat	1 592	-818
Andre	0	0
Endring i erstatningsreserve	0	0
Netto risikoresultat etter reassurans	1 592	-818
Reassuranseresultat	0	0
Reassurans erstatninger	0	0
Reassurans premie	-30	-30
Risikoresultat før reassurans	1 622	-788

NOTE 19 - RESULTATANALYSE OG OVERSKUDDSDDELING

Kundeportefølje	2017	2016
Honorar og omkostninger verdipapirer	274	267
Honorar administrasjon og daglig ledelse	1 411	1 161
Honorar administrasjon øvrig	0	0
Honorar hovedlagt revisjon inkl. mva	109	242
Honorar revisor andre tjenester utenfor revisjon inkl. mva	19	19
Styrehonorar, inkl. AGA	94	80
Kontingent, inkl. finansstillsavgift	49	47
Andre administrative kostnader	94	82
Sum administrasjonskostnader kundeportefølje	2 031	1 898
Selskapsportefølje	2017	2016
Honorar og omkostninger verdipapirer	18	19
Andre administrative kostnader	0	0
Sum administrasjonskostnader selskapsportefølje	18	19

NOTE 18 - FORVALTNINGS- OG ADMINISTRASJONSKOSTNADER



1
2
3
4
5
6
7
8
9
10
11
12
13
14
15
16
17
18
19
20
21
22
23
24
25
26
27
28
29
30
31
32
33
34
35
36
37
38
39
40
41
42
43
44
45
46
47
48
49
50
51
52
53
54
55
56
57
58
59
60
61
62
63
64
65
66
67
68
69
70
71
72
73
74
75
76
77
78
79
80
81
82
83
84
85
86
87
88
89
90
91
92
93
94
95
96
97
98
99
100
101
102
103
104
105
106
107
108
109
110
111
112
113
114
115
116
117
118
119
120
121
122
123
124
125
126
127
128
129
130
131
132
133
134
135
136
137
138
139
140
141
142
143
144
145
146
147
148
149
150
151
152
153
154
155
156
157
158
159
160
161
162
163
164
165
166
167
168
169
170
171
172
173
174
175
176
177
178
179
180
181
182
183
184
185
186
187
188
189
190
191
192
193
194
195
196
197
198
199
200
201
202
203
204
205
206
207
208
209
210
211
212
213
214
215
216
217
218
219
220
221
222
223
224
225
226
227
228
229
230
231
232
233
234
235
236
237
238
239
240
241
242
243
244
245
246
247
248
249
250
251
252
253
254
255
256
257
258
259
260
261
262
263
264
265
266
267
268
269
270
271
272
273
274
275
276
277
278
279
280
281
282
283
284
285
286
287
288
289
290
291
292
293
294
295
296
297
298
299
300
301
302
303
304
305
306
307
308
309
310
311
312
313
314
315
316
317
318
319
320
321
322
323
324
325
326
327
328
329
330
331
332
333
334
335
336
337
338
339
340
341
342
343
344
345
346
347
348
349
350
351
352
353
354
355
356
357
358
359
360
361
362
363
364
365
366
367
368
369
370
371
372
373
374
375
376
377
378
379
380
381
382
383
384
385
386
387
388
389
390
391
392
393
394
395
396
397
398
399
400
401
402
403
404
405
406
407
408
409
410
411
412
413
414
415
416
417
418
419
420
421
422
423
424
425
426
427
428
429
430
431
432
433
434
435
436
437
438
439
440
441
442
443
444
445
446
447
448
449
450
451
452
453
454
455
456
457
458
459
460
461
462
463
464
465
466
467
468
469
470
471
472
473
474
475
476
477
478
479
480
481
482
483
484
485
486
487
488
489
490
491
492
493
494
495
496
497
498
499
500
501
502
503
504
505
506
507
508
509
510
511
512
513
514
515
516
517
518
519
520
521
522
523
524
525
526
527
528
529
530
531
532
533
534
535
536
537
538
539
540
541
542
543
544
545
546
547
548
549
550
551
552
553
554
555
556
557
558
559
560
561
562
563
564
565
566
567
568
569
570
571
572
573
574
575
576
577
578
579
580
581
582
583
584
585
586
587
588
589
590
591
592
593
594
595
596
597
598
599
600
601
602
603
604
605
606
607
608
609
610
611
612
613
614
615
616
617
618
619
620
621
622
623
624
625
626
627
628
629
630
631
632
633
634
635
636
637
638
639
640
641
642
643
644
645
646
647
648
649
650
651
652
653
654
655
656
657
658
659
660
661
662
663
664
665
666
667
668
669
670
671
672
673
674
675
676
677
678
679
680
681
682
683
684
685
686
687
688
689
690
691
692
693
694
695
696
697
698
699
700
701
702
703
704
705
706
707
708
709
710
711
712
713
714
715
716
717
718
719
720
721
722
723
724
725
726
727
728
729
730
731
732
733
734
735
736
737
738
739
740
741
742
743
744
745
746
747
748
749
750
751
752
753
754
755
756
757
758
759
760
761
762
763
764
765
766
767
768
769
770
771
772
773
774
775
776
777
778
779
780
781
782
783
784
785
786
787
788
789
790
791
792
793
794
795
796
797
798
799
800
801
802
803
804
805
806
807
808
809
810
811
812
813
814
815
816
817
818
819
820
821
822
823
824
825
826
827
828
829
830
831
832
833
834
835
836
837
838
839
840
841
842
843
844
845
846
847
848
849
850
851
852
853
854
855
856
857
858
859
860
861
862
863
864
865
866
867
868
869
870
871
872
873
874
875
876
877
878
879
880
881
882
883
884
885
886
887
888
889
890
891
892
893
894
895
896
897
898
899
900
901
902
903
904
905
906
907
908
909
910
911
912
913
914
915
916
917
918
919
920
921
922
923
924
925
926
927
928
929
930
931
932
933
934
935
936
937
938
939
940
941
942
943
944
945
946
947
948
949
950
951
952
953
954
955
956
957
958
959
960
961
962
963
964
965
966
967
968
969
970
971
972
973
974
975
976
977
978
979
980
981
982
983
984
985
986
987
988
989
990
991
992
993
994
995
996
997
998
999
1000

Penjonskassen hadde ingen ansatte i 2017.

Honorar til styremedlemmer for 2017 utgjorde TNOK 72.

Arld Halvorsen, styremedlem TNOK 50
Egil Arne Østingsen, styremedlem TNOK 20
Jornun Pedersen, styremedlem TNOK 2

Administrasjonshonorar til Gabler Pension Services AS inkluderer arbeid utført av daglig leder i pensjonskassen. Daglig leder er ansatt i Gabler Pension Services AS og mottar ikke godtgjørelse direkte fra pensjonskassen.

Ingen medlemmer i styret eller andre har avtale om bonus, lån, overskuddsdeling, opsjoner eller andre fordeler fra pensjonskassen, ut over styrehonorar og ytelser fra tjenestepensjonsordningen som pensjonskassen administrerer.

NOTE 22 - ANSATTE, YTELSE OG LÅN TIL LEDENDE PERSONER

	Sum
Lofotkart AS (Offentlig)	6 022
Lofotkart Produksjon AS (Offentlig)	494
Hovdan AS (Offentlig)	0
Lofotkart AS (Privat)	774
Lofotkart Bredbånd AS (Privat)	211
Lofotkart Fakturaservice AS (Privat)	165
Lofotkart Produksjon AS (Privat)	9
Sum	7 674

Penjonskassen har mottatt innbetaling til premiefond/premie fra sine medlemskap i 2017 :

NOTE 21 - TRANSAKSJONER MED NÆRSKÅNDE PARTNER

	2017	2016
Årets avsatte betalbare skatt	0	0
Endring utsatt skatt	0	0
Korreksjon tidligere år	0	0
Årets skattekostnad	0	0

Grunnlag formueskatt

Penjonskassen bokfører ikke utsatt skattefordel da de ikke kan sannsynliggjøre bruken av denne.

	2017	2016
Forskjeller som inngår i grunnlag utsatt skatt/skattefordel	0	97
Midlertidige forskjeller	9 362	-6 231
Fremførbart underskudd	-9 485	-6 231
= Grunnlag for årets utsatt skatt	-124	-6 133

Grunnlag for skattekostnad, endring i utsatt skatt og betalbar skatt

	2017	2016
Resultat før skattekostnad	2 366	2 366
+/- Permanente forskjeller	-531	-1 665
+/- Endring i midlertidige forskjeller	-3 807	-4 066
+/- Endring RUF	-796	0
Benyttet fremførbart underskudd	0	0
= Grunnlag for årets skattekostnad	-2 768	-5 433

NOTE 20 - SKATT



Til styret i Lofotkraft Pensjonskasse

Uavhengig revisors beretning

Uttalelse om revisjonen av årsregnskapet

Konklusjon

Vi har revidert Lofotkraft Pensjonskasse sitt årsregnskap som viser et totalresultat på kr 2 366 tusen. Årsregnskapet består av balanse per 31. desember 2017, resultatregnskap og kontantstrømoppstilling for regnskapsåret avsluttet per denne datoen og noter til årsregnskapet, herunder et sammendrag av viktige regnskapsprinsipper.

Etter vår mening er det medfølgende årsregnskapet avgitt i samsvar med lov og forskrifter og gir et rettviseende bilde av pensjonskassens finansielle stilling per 31. desember 2017, og av dets resultater og kontantstrømmer for regnskapsåret avsluttet per denne datoen i samsvar med regnskapslovens regler og god regnskapsskikk i Norge.

Grunnlag for konklusjonen

Vi har gjennomført revisjonen i samsvar med lov, forskrift og god revisjonsskikk i Norge, herunder de internasjonale revisjonsstandardene International Standards on Auditing (ISA-ene). Våre oppgaver og plikter i henhold til disse standardene er beskrevet i Revisors oppgaver og plikter ved revisjon av årsregnskapet. Vi er uavhengige av pensjonskassen slik det kreves i lov og forskrift, og har overholdt våre øvrige etiske forpliktelser i samsvar med disse kravene. Etter vår oppfatning er innhentet revisjonsbevis tilstrekkelig og hensiktsmessig som grunnlag for vår konklusjon.

Øvrig informasjon

Ledelsen er ansvarlig for øvrig informasjon. Øvrig informasjon består av årsberetningen, men inkluderer ikke årsregnskapet og revisjonsberetningen.

Vår uttalelse om revisjonen av årsregnskapet dekker ikke øvrig informasjon, og vi attesterer ikke den øvrige informasjonen.

I forbindelse med revisjonen av årsregnskapet er det vår oppgave å lese øvrig informasjon med det formål å vurdere hvorvidt det foreligger vesentlig inkonsistens mellom øvrig informasjon og årsregnskapet, kunnskap vi har opparbeidet oss under revisjonen, eller hvorvidt den tilsynelatende inneholder vesentlig feilinformasjon.

Dersom vi konkluderer med at den øvrige informasjonen inneholder vesentlig feilinformasjon er vi pålagt å rapportere det. Vi har ingenting å rapportere i så henseende.

Styrets og daglig leders ansvar for årsregnskapet

Styret og daglig leder (ledelsen) er ansvarlig for å utarbeide årsregnskapet i samsvar med lov og forskrifter, herunder for at det gir et rettviseende bilde i samsvar med regnskapslovens regler og god regnskapsskikk i Norge. Ledelsen er også ansvarlig for slik internkontroll som den finner nødvendig

PricewaterhouseCoopers AS, Postboks 748 Sentrum, NO-0106 Oslo
T: 02316, org. no.: 987 009 713 MVA, www.pwc.no
Statsautoriserte revisorer, medlemmer av Den norske Revisorforening og autorisert regnskapsførerselskap



Uavhengig revisors beretning – Lofotkraft Pensjonskasse

for å kunne utarbeide et årsregnskap som ikke inneholder vesentlig feilinformasjon, verken som følge av misligheter eller feil.

Ved utarbeidelsen av årsregnskapet må ledelsen ta standpunkt til pensjonskassens evne til fortsatt drift og opplyse om forhold av betydning for fortsatt drift. Forutsetningen om fortsatt drift skal legges til grunn for årsregnskapet så lenge det ikke er sannsynlig at virksomheten vil bli avvirket.

Revisors oppgaver og plikter ved revisjonen av årsregnskapet

Vårt mål med revisjonen er å oppnå betryggende sikkerhet for at årsregnskapet som helhet ikke inneholder vesentlig feilinformasjon, verken som følge av misligheter eller utilsiktede feil, og å avgi en revisjonsberetning som inneholder vår konklusjon. Betryggende sikkerhet er en høy grad av sikkerhet, men ingen garanti for at en revisjon utført i samsvar med lov, forskrift og god revisjonsskikk i Norge, herunder ISA-ene, alltid vil avdekke vesentlig feilinformasjon som eksisterer. Feilinformasjon kan oppstå som følge av misligheter eller utilsiktede feil. Feilinformasjon blir vurdert som vesentlig dersom den enkeltvis eller samlet med rimelighet kan forventes å påvirke økonomiske beslutninger som brukerne foretar basert på årsregnskapet.

Som del av en revisjon i samsvar med lov, forskrift og god revisjonsskikk i Norge, herunder ISA-ene, utøver vi profesjonelt skjønn og utviser profesjonell skepsis gjennom hele revisjonen. I tillegg:

- identifiserer og anslår vi risikoen for vesentlig feilinformasjon i regnskapet, enten det skyldes misligheter eller utilsiktede feil. Vi utformer og gjennomfører revisjonshandlinger for å håndtere slike risikoer, og innhenter revisjonsbevis som er tilstrekkelig og hensiktsmessig som grunnlag for vår konklusjon. Risikoen for at vesentlig feilinformasjon som følge av misligheter ikke blir avdekket, er høyere enn for feilinformasjon som skyldes utilsiktede feil, siden misligheter kan innebære samarbeid, forfalskning, bevisste utelatelser, uriktige fremstillinger eller overstyring av internkontroll.
- opparbeider vi oss en forståelse av den interne kontroll som er relevant for revisjonen, for å utforme revisjonshandlinger som er hensiktsmessige etter omstendighetene, men ikke for å gi uttrykk for en mening om effektiviteten av pensjonskassens interne kontroll.
- evaluerer vi om de anvendte regnskapsprinsippene er hensiktsmessige og om regnskapestimatene og tilhørende noteopplysninger utarbeidet av ledelsen er rimelige.
- konkluderer vi på hensiktsmessigheten av ledelsens bruk av fortsatt drift-forutsetningen ved avleggelsen av regnskapet, basert på innhentede revisjonsbevis, og hvorvidt det foreligger vesentlig usikkerhet knyttet til hendelser eller forhold som kan skape tvil av betydning om pensjonskassens evne til fortsatt drift. Dersom vi konkluderer med at det eksisterer vesentlig usikkerhet, kreves det at vi i revisjonsberetningen henleder oppmerksomheten på tilleggsopplysningene i regnskapet, eller, dersom slike tilleggsopplysninger ikke er tilstrekkelige, at vi modifierer vår konklusjon om årsregnskapet og årsberetningen. Våre konklusjoner er basert på revisjonsbevis innhentet inntil datoen for revisjonsberetningen. Etterfølgende hendelser eller forhold kan imidlertid medføre at pensjonskassen ikke fortsetter driften.
- evaluerer vi den samlede presentasjonen, strukturen og innholdet, inkludert tilleggsopplysningene, og hvorvidt årsregnskapet representerer de underliggende transaksjonene og hendelsene på en måte som gir et rettviseende bilde.

(2)



Uavhengig revisors beretning – Lofotkraft Pensjonskasse

Vi kommuniserer med styret blant annet om det planlagte omfanget av revisjonen og til hvilken tid revisjonsarbeidet skal utføres. Vi utveksler også informasjon om forhold av betydning som vi har avdekket i løpet av revisjonen, herunder om eventuelle svakheter av betydning i den interne kontrollen.

Uttalelse om øvrige lovmessige krav

Konklusjon om årsheretningen

Basert på vår revisjon av årsregnskapet som beskrevet ovenfor, mener vi at opplysningene i årsheretningen om årsregnskapet, forutsetningen om fortsatt drift og forslaget til anvendelse av overskuddet er konsistente med årsregnskapet og i samsvar med lov og forskrifter.

Konklusjon om registrering og dokumentasjon

Basert på vår revisjon av årsregnskapet som beskrevet ovenfor, og kontrollhandlinger vi har funnet nødvendig i henhold til internasjonal standard for attestasjonsoppdrag (ISAE) 3000 «Attestasjonsoppdrag som ikke er revisjon eller forenklet revisorkontroll av historisk finansiell informasjon», mener vi at ledelsen har oppfylt sin plikt til å sørge for ordentlig og oversiktlig registrering og dokumentasjon av pensjonskassens regnskapsopplysninger i samsvar med lov og god bokføringsskikk i Norge.

Oslo, 20. mars 2018

PricewaterhouseCoopers AS

Magne Sem
Statsautorisert revisor