



## ÅRSREGNSKAPET FOR REGNSKAPSÅRET 2023 - GENERELL INFORMASJON

### Enheten

Organisasjonsnummer: 917 393 532  
Organisasjonsform: Aksjeselskap  
Foretaksnavn: MID MARKET FEEDER EUROPA AS  
Forretningsadresse: c/o Skandinaviske Enskilda Banken  
Filipstad brygge 1  
0252 OSLO

### Regnskapsår

Årsregnskapets periode: 01.01.2023 - 31.12.2023

### Konsern

Morselskap i konsern: Nei

### Regnskapsregler

Regler for små foretak benyttet: Ja  
Benyttet ved utarbeidelsen av årsregnskapet til selskapet: Regnskapslovens alminnelige regler

### Årsregnskapet fastsatt av kompetent organ

Bekreftet av representant for selskapet: Erling Kaurin Amundsen  
Dato for fastsettelse av årsregnskapet: 28.06.2024

### Grunnlag for avgivelse

År 2023: Årsregnskapet er elektronisk innlevert  
År 2022: Tall er hentet fra elektronisk innlevert årsregnskap fra 2023

*Det er ikke krav til at årsregnskapet m.v. som sendes til Regnskapsregisteret er undertegnet. Kontrollen på at dette er utført ligger hos revisor/enhetens øverste organ. Sikkerheten ivaretas ved at innsender har rolle/rettighet for innsending av årsregnskapet via Altinn, og ved at det bekreftes at årsregnskapet er fastsatt av kompetent organ.*

Brønnøysundregistrene, 02.07.2025



## Resultatregnskap

Beløp i: NOK	Note	2023	2022
<b>RESULTATREGNSKAP</b>			
<b>Kostnader</b>			
Lønnskostnad	1		
Annen driftskostnad	1	654 549	828 518
<b>Sum kostnader</b>		<b>654 549</b>	<b>828 518</b>
<b>Driftsresultat</b>		<b>-654 549</b>	<b>-828 518</b>
<b>Finansinntekter og finanskostnader</b>			
Annen renteinntekt		278 640	158
Annen finansinntekt	2	28 120 159	
<b>Sum finansinntekter</b>		<b>28 398 800</b>	<b>158</b>
Annen finanskostnad		25 051	246 733
<b>Sum finanskostnader</b>		<b>25 051</b>	<b>246 733</b>
<b>Netto finans</b>		<b>28 373 748</b>	<b>-246 574</b>
<b>Ordinært resultat før skattekostnad</b>		<b>27 719 199</b>	<b>-1 075 092</b>
Skattekostnad på resultat	3	5 333 091	
<b>Ordinært resultat etter skattekostnad</b>		<b>22 386 108</b>	<b>-1 075 092</b>
<b>Årsresultat</b>	4	<b>22 386 108</b>	<b>-1 075 092</b>
<b>Årsresultat etter minoritetsinteresser</b>		<b>22 386 108</b>	<b>-1 075 092</b>
<b>Totalresultat</b>		<b>22 386 108</b>	<b>-1 075 092</b>
<b>Overføringer og disponeringer</b>			
Tilleggsutbytte			1 320 874
Ekstraordinært utbytte		25 000 000	
Overført fra annen egenkapital		-2 613 892	-2 395 966
<b>Sum overføringer og disponeringer</b>		<b>22 386 108</b>	<b>-1 075 092</b>



## Balanse

Beløp i: NOK	Note	2023	2022
<b>BALANSE - EIENDELER</b>			
<b>Anleggsmidler</b>			
<b>Immaterielle eiendeler</b>			
Utsatt skattefordel	3		
<b>Finansielle anleggsmidler</b>			
Investeringer i aksjer og andeler	2	763 888	1 123 743
<b>Sum finansielle anleggsmidler</b>		<b>763 888</b>	<b>1 123 743</b>
<b>Sum anleggsmidler</b>		<b>763 888</b>	<b>1 123 743</b>
<b>Omløpsmidler</b>			
<b>Varer</b>			
<b>Bankinnskudd, kontanter og lignende</b>			
Bankinnskudd, kontanter o.l.		33 814 619	5 740 729
<b>Sum bankinnskudd, kontanter og lignende</b>		<b>33 814 619</b>	<b>5 740 729</b>
<b>Sum omløpsmidler</b>		<b>33 814 619</b>	<b>5 740 729</b>
<b>SUM EIENDELER</b>		<b>34 578 507</b>	<b>6 864 472</b>
<b>BALANSE - EGENKAPITAL OG GJELD</b>			
<b>Egenkapital</b>			
<b>Innskutt egenkapital</b>			
Aksjekapital	5	3 399 479	3 399 479
Beholdning av egne aksjer	5		
<b>Sum innskutt egenkapital</b>		<b>3 399 479</b>	<b>3 399 479</b>
<b>Opptjent egenkapital</b>			
Annen egenkapital		380 172	2 994 063
<b>Sum opptjent egenkapital</b>		<b>380 172</b>	<b>2 994 063</b>
<b>Sum egenkapital</b>	4	<b>3 779 651</b>	<b>6 393 542</b>



## Balanse

Beløp i: NOK	Note	2023	2022
<b>Gjeld</b>			
<b>Langsiktig gjeld</b>			
Utsatt skatt	3		
<b>Annen langsiktig gjeld</b>			
<b>Sum langsiktig gjeld</b>		<b>0</b>	<b>0</b>
<b>Kortsiktig gjeld</b>			
Leverandørgjeld		24 829	4 029
Betalbar skatt	3	5 333 091	
Utbytte		25 000 000	
Annen kortsiktig gjeld		440 937	466 901
<b>Sum kortsiktig gjeld</b>		<b>30 798 857</b>	<b>470 930</b>
<b>Sum gjeld</b>		<b>30 798 857</b>	<b>470 930</b>
<b>SUM EGENKAPITAL OG GJELD</b>		<b>34 578 507</b>	<b>6 864 472</b>



## Brønnøysundregistrene

### ÅRSREGNSKAP FOR REGNSKAPSÅRET 2023 - GENERELL INFORMASJON

Journalnummer: 2024 608908

#### Enheten

Organisasjonsnummer: 917 393 532  
Organisasjonsform: Aksjeselskap  
Foretaksnavn: MID MARKET FEEDER EUROPA AS  
Forretningsadresse: c/o Skandinaviska Enskilda Banken  
Filipstad brygge 1  
0252 OSLO

#### Regnskapsår

Årsregnskapets periode: 01.01.2023 - 31.12.2023

#### Konsern

Morselskap i konsern: Nei

#### Regnskapsregler

Regler for små foretak benyttet: Ja  
Benyttet ved utarbeidelsen av  
årsregnskapet til selskapet: Regnskapslovens alminnelige regler

#### Årsregnskapet fastsatt av kompetent organ

Bekreftet av representant for selskapet: Erling Kaurin Amundsen  
Dato for fastsettelse av årsregnskapet: 28.06.2024

#### Revisjon

Årsregnskapet er utarbeidet av ekstern  
autorisert regnskapsfører: Ja  
Ekstern autorisert regnskapsfører har i  
løpet av regnskapsåret bistått ved den  
løpende regnskapsføringen eller utført  
andre tjenester for selskapet enn å  
utarbeide årsregnskapet: Ja

#### Grunnlag for avgivelse

År 2023: Årsregnskap er elektronisk innlevert.  
År 2022: Tall er hentet fra elektronisk innlevert årsregnskap fra 2023.

*Det er ikke krav til at årsregnskapet m.v. som sendes til Regnskapsregisteret er undertegnet. Kontrollen på at dette er utført ligger hos revisor/enhetens øverste organ. Sikkerheten ivaretas ved at innsender har rolle/rettighet for innsending av årsregnskapet via Altinn, og ved at det bekreftes at årsregnskapet er fastsatt av kompetent organ.*

Brønnøysundregistrene, 10.07.2024

---

Brønnøysundregistrene  
Postadresse: Postboks 900, 8910 Brønnøysund  
Telefon: 75 00 75 00  
E-post: firmapost@brreg.no Internett: www.brreg.no  
Organisasjonsnummer: 974 760 673



Organisasjonsnr: 917 393 532  
MID MARKET FEEDER EUROPA AS

## RESULTATREGNSKAP

Beløp i: NOK	Note	2023	2022
<b>RESULTATREGNSKAP</b>			
<b>Kostnader</b>			
Lønnskostnad	1		
Annen driftskostnad	1	654 549	828 518
<b>Sum kostnader</b>		<b>654 549</b>	<b>828 518</b>
<b>Driftsresultat</b>		<b>-654 549</b>	<b>-828 518</b>
<b>Finansinntekter og finanskostnader</b>			
Annen renteinntekt		278 640	158
Annen finansinntekt	2	28 120 159	
<b>Sum finansinntekter</b>		<b>28 398 800</b>	<b>158</b>
Annen finanskostnad		25 051	246 733
<b>Sum finanskostnader</b>		<b>25 051</b>	<b>246 733</b>
<b>Netto finans</b>		<b>28 373 748</b>	<b>-246 574</b>
<b>Ordinært resultat før skattekostnad</b>			
Skattekostnad på resultat	3	27 719 199	-1 075 092
<b>Ordinært resultat etter skattekostnad</b>		<b>5 333 091</b>	<b>-1 075 092</b>
<b>Årsresultat</b>	4	<b>22 386 108</b>	<b>-1 075 092</b>
<b>Årsresultat etter minoritetsinteresser</b>		<b>22 386 108</b>	<b>-1 075 092</b>
<b>Totalresultat</b>		<b>22 386 108</b>	<b>-1 075 092</b>
<b>Overføringer og disponeringer</b>			
Tilleggsutbytte			1 320 874
Ekstraordinært utbytte		25 000 000	
Overført fra annen egenkapital		-2 613 892	-2 395 966
<b>Sum overføringer og disponeringer</b>		<b>22 386 108</b>	<b>-1 075 092</b>



Organisasjonsnr: 917 393 532  
MID MARKET FEEDER EUROPA AS

## BALANSE

Beløp i: NOK

Note	2023	2022
------	------	------

### BALANSE - EIENDELER

#### Anleggsmidler

##### Immaterielle eiendeler

Utsatt skattefordel 3

##### Finansielle anleggsmidler

Investeringer i aksjer og andeler 2

763 888

1 123 743

Sum finansielle anleggsmidler

763 888

1 123 743

Sum anleggsmidler

763 888

1 123 743

#### Omløpsmidler

##### Varer

##### Bankinnskudd, kontanter og lignende

Bankinnskudd, kontanter o. l.

33 814 619

5 740 729

Sum bankinnskudd, kontanter og lignende

33 814 619

5 740 729

Sum omløpsmidler

33 814 619

5 740 729

SUM EIENDELER

34 578 507

6 864 472

### BALANSE - EGENKAPITAL OG GJELD

#### Egenkapital

##### Innskutt egenkapital

Aksjekapital 5

3 399 479

3 399 479

Beholdning av egne aksjer 5

3 399 479

3 399 479

Sum innskutt egenkapital

##### Opptjent egenkapital

Annen egenkapital

380 172

2 994 063

Sum opptjent egenkapital

380 172

2 994 063

Sum egenkapital

4

3 779 651

6 393 542

#### Gjeld

##### Langsiktig gjeld

Utsatt skatt 3

Annen langsiktig gjeld

Sum langsiktig gjeld

0

0



<b>Kortsiktig gjeld</b>			
Leverandørgjeld		24 829	4 029
Betalbar skatt	3	5 333 091	
Utbytte		25 000 000	
Annen kortsiktig gjeld		440 937	466 901
<b>Sum kortsiktig gjeld</b>		<b>30 798 857</b>	<b>470 930</b>
<b>Sum gjeld</b>		<b>30 798 857</b>	<b>470 930</b>
<b>SUM EGENKAPITAL OG GJELD</b>		<b>34 578 507</b>	<b>6 864 472</b>



Organisasjonsnr: 917 393 532  
MID MARKET FEEDER EUROPA AS

NOTEOPPLYSNINGER - SELSKAP - alle poster oppgitt i hele tall

Note  
0

Antall årsverk i regnskapsåret  
0.00

Sum Beløp

Balanseført verdi 31.12. Varige driftsmidler Immaterielle eiend.

**Konsernregnskap**

Morselskapet sitt navn

Forretningskontor for morselskapet

Begrunnelse for at datterselskap er utelatt fra konsolideringen

Samlet beløp - tilknyttet selskap Årets Fjorårets

Samlet beløp - foretak i samme konsern Årets Fjorårets

Samlet beløp - foretak i samme konsern Årets Fjorårets

Samlet beløp - felles kontrollert virksomhet Årets Fjorårets

Pantstillelse Beløp

Beholdning av egne aksjer Antall Pålydende Andel av aksjek.



BankID Signing  
Erling Kaurin Amundsen  
2024-06-18



# Årsregnskap 2023

## Mid Market Feeder Europa AS

Resultatregnskap  
Balanse  
Noter til regnskapet



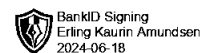
Org.nr.: 917 393 532



## RESULTATREGNSKAP

### MID MARKET FEEDER EUROPA AS

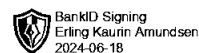
DRIFTSINNEKTER OG DRIFTSKOSTNADER	Note	2023	2022
Annen driftskostnad	1	654 549	828 518
<b>Sum driftskostnader</b>		<b>654 549</b>	<b>828 518</b>
<b>Driftsresultat</b>		<b>-654 549</b>	<b>-828 518</b>
<b>FINANSINNEKTER OG FINANSKOSTNADER</b>			
Annen renteinntekt		278 640	158
Annen finansinntekt	2	28 120 159	0
Annen finanskostnad		25 051	246 733
<b>Resultat av finansposter</b>		<b>28 373 748</b>	<b>-246 574</b>
Resultat før skattekostnad		27 719 199	-1 075 092
Skattekostnad på resultat	3	5 333 091	0
<b>Resultat</b>		<b>22 386 108</b>	<b>-1 075 092</b>
<b>Årsresultat</b>	4	<b>22 386 108</b>	<b>-1 075 092</b>
<b>OVERFØRINGER</b>			
Tilleggsutbytte		0	1 320 874
Ekstraordinært utbytte		25 000 000	0
Overført fra annen egenkapital		2 613 892	2 395 966
<b>Sum overføringer</b>		<b>22 386 108</b>	<b>-1 075 092</b>



## BALANSE

### MID MARKET FEEDER EUROPA AS

EIENDELER	Note	2023	2022
<b>ANLEGGSMIDLER</b>			
<b>FINANSIELLE ANLEGGSMIDLER</b>			
Investeringer i aksjer og andeler	2	763 888	1 123 743
<b>Sum finansielle anleggsmidler</b>		<b>763 888</b>	<b>1 123 743</b>
<b>Sum anleggsmidler</b>		<b>763 888</b>	<b>1 123 743</b>
<b>OMLØPSMIDLER</b>			
Bankinnskudd, kontanter o.l.		33 814 619	5 740 729
<b>Sum omløpsmidler</b>		<b>33 814 619</b>	<b>5 740 729</b>
<b>Sum eiendeler</b>		<b>34 578 507</b>	<b>6 864 472</b>



## BALANSE

### MID MARKET FEEDER EUROPA AS

EGENKAPITAL OG GJELD	Note	2023	2022
<strong>EGENKAPITAL</strong>			
<strong>INNSKUTT EGENKAPITAL</strong>			
Aksjekapital	5	3 399 479	3 399 479
<strong>Sum innskutt egenkapital</strong>		<strong>3 399 479</strong>	<strong>3 399 479</strong>
<strong>OPPTJENT EGENKAPITAL</strong>			
Annen egenkapital		380 172	2 994 063
<strong>Sum opptjent egenkapital</strong>		<strong>380 172</strong>	<strong>2 994 063</strong>
<strong>Sum egenkapital</strong>	<strong>4</strong>	<strong>3 779 651</strong>	<strong>6 393 542</strong>
<strong>GJELD</strong>			
<strong>AVSETNING FOR FORPLIKTELSER</strong>			
<strong>KORTSIKTIG GJELD</strong>			
Leverandørgjeld		24 829	4 029
Betalbar skatt	3	5 333 091	0
Utbytte		25 000 000	0
Annen kortsiktig gjeld		440 937	466 901
<strong>Sum kortsiktig gjeld</strong>		<strong>30 798 857</strong>	<strong>470 930</strong>
<strong>Sum gjeld</strong>		<strong>30 798 857</strong>	<strong>470 930</strong>
<strong>Sum egenkapital og gjeld</strong>		<strong>34 578 507</strong>	<strong>6 864 472</strong>

18.06.2024

Styret i Mid Market Feeder Europa AS

Erling Kaurin Amundsen  
styreleder/daglig leder



## Regnskapsprinsipper

Årsregnskapet er satt opp i samsvar med regnskapsloven og oppgis i norske kroner. Det er utarbeidet etter norske regnskapsstandarder for små foretak. Selskapet ble stiftet den 06.06.2016. Regnskapet er utarbeidet i samsvar med aksjelov, regnskapslov og god regnskapsskikk i Norge. Regnskapet er basert på de grunnleggende prinsipper og klassifisering av eiendeler og gjeld følger regnskapslovens definisjoner..

## VALUTA

Transaksjoner i utenlandsk valuta omregnes til kursen på transaksjonstidspunktet. Pengeposter i utenlandsk valuta omregnes til norske kroner ved å benytte balansedagens kurs. Ikke-pengeposter som måles til historisk kurs uttrykt i utenlandsk valuta, omregnes til norske kroner ved å benytte valutakursen på transaksjonstidspunktet. Ikke-pengeposter som måles til virkelig verdi uttrykt i utenlandsk valuta, omregnes til valutakursen fastsatt på måletidspunktet. Valutakursendringer resultatføres løpende i regnskapsperioden under andre finansposter.

## SKATT

Skattekostnaden i resultatregnskapet omfatter både periodens betalbare skatt og endring i utsatt skatt. Utsatt skatt er beregnet med 22 % på grunnlag av de midlertidige forskjeller som eksisterer mellom regnskapsmessige og skattemessige verdier, samt skattemessig underskudd til fremføring ved utgangen av regnskapsåret. Skatteøkende og skattereduserende midlertidige forskjeller som reverserer eller kan reversere i samme periode er utlignet og skattevirkningen er beregnet på nettogrunnlaget. Utsatt skattefordel bokføres i den grad det er sannsynlig at den vil kunne nyttiggjøres.

## KLASSIFISERING OG VURDERING AV BALANSEPOSTER

Eiendeler bestemt til varig eie eller bruk er klassifisert som anleggsmidler. Fordringer klassifiseres som omløpsmidler hvis de skal tilbakebetales i løpet av et år etter utbetalingstidspunktet. For gjeld er tilsvarende kriterier lagt til grunn. Omløpsmidler vurderes til laveste av anskaffelseskost og virkelig verdi. Kortsiktig gjeld balanseføres til nominelt beløp på etableringstidspunktet.

## AKSJER OG ANDRE INVESTERINGER

Markedsbaserte aksjer bokføres etter kostmetoden, og vurderes til laveste av anskaffelseskost og virkelig verdi.

Langsiktige aksjeplasseringer og andeler vurderes til anskaffelseskost, men nedskrives til virkelig verdi ved verdifall som forventes ikke å være forbigående. Nedskrivningen reverseres når grunnlaget for nedskrivningen ikke lenger er til stede.

For utdelinger fra Mid Marked Europa velger selskapet å klassifisere alle utbytter som tilbakebetaling av innbetalt kapital, så lenge det er igjen innbetalt kapital. Samtidig reduseres inngangsverdien på investeringen i Feeder LP med tilsvarende beløp, som så vil legges til grunn ved et senere gevinst-/tapsoppgjør.

## Note 1 Lønnskostnader og ytelser, godtgjørelser til daglig leder, styret og revisor

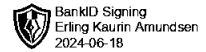
Mid Marked Feeder Europa har ikke lønns- eller personalkostnader i 2023 og selskapet er ikke pliktig til å ha tjenestepensjonsordning etter lov om obligatorisk tjenestepensjon. Selskapet har ingen pensjonsavtale.

Det er ikke utbetalt ytelser til ledende personer i 2023

## REVISOR

Kostnadsført revisjonshonorar for 2023 utgjør kr 43 000 ink. mva.

I tillegg kommer honorar for andre tjenester med kr 0 ink. mva.



## Note 2 - Investering aksjer og andeler

Selskap	Eierandel	Kostpris	Balansført verdi	Markedsverdi
EQT Mid Market Europe	0,7159%	763 888	763 888	58 786 466

I 2023 er det bokført utbytte fra fondet på kr 27.569.568. Utbyttet inngår i Annen finansinntekt i resultatregnskapet.

Selskapet har forpliktet seg til å innbetale totalt EUR 10 375 000 til fondet. Per 31.12.2023 er det totalt innbetalt EUR 9 069 860, som tilsvarer 87,42 % av total forpliktelse eksklusiv mottatte utdelinger etc som EQT kan kreve tilbakebetalt. Det gjenstår da en forpliktelse på 1.494.231 EUR inkludert tilbakekallbar fortjenesteandel pr 31.12.2023.

"Remaining commitment" -	EUR 1 494 231	NOK 16 795 905
--------------------------	---------------	----------------

Gjenværende forpliktelser er ikke bokført i selskapets regnskaper for 2023 etter NRS13.

I juni 2024 er forpliktelsen vedtatt redusert med 641.935 EUR.



## Note 3 Skatt

Årets skattekostnad	2023	2022
Resultatført skatt på ordinært resultat:		
Betalbar skatt	5 333 091	0
Endring i utsatt skattefordel	0	0
<b>Skattekostnad ordinært resultat</b>	<b>5 333 091</b>	<b>0</b>
Skattepliktig inntekt:		
Resultat før skatt	27 719 199	-1 075 092
Permanente forskjeller	0	0
Anvendelse av fremførbart underskudd	-3 477 876	0
<b>Skattepliktig inntekt</b>	<b>24 241 323</b>	<b>-1 075 092</b>
Betalbar skatt i balansen:		
Betalbar skatt på årets resultat	5 333 091	0
<b>Sum betalbar skatt i balansen</b>	<b>5 333 091</b>	<b>0</b>

Skatteeffekten av midlertidige forskjeller som har gitt opphav til utsatt skatt og utsatte skattefordeler, spesifisert på typer av midlertidige forskjeller

	2023	2022	Endring
Akkumulert fremførbart underskudd	0	-3 477 876	-3 477 876
Inngår ikke i beregningen av utsatt skatt	0	3 477 876	3 477 876
<b>Utsatt skatt / skattefordel (22 %)</b>	<b>0</b>	<b>0</b>	<b>0</b>

I henhold til God regnskapsskikk for små foretak balanseføres ikke utsatt skattefordel.

## Note 4 Egenkapital

	Aksjekapital	Overkurs	Annen egenkapital	Sum egenkapital
Pr. 31.12.2022	3 399 479	0	2 994 063	6 393 542
Årets resultat			22 386 108	22 386 108
Tilleggsutbytte			-25 000 000	-25 000 000
<b>Pr 31.12.2023</b>	<b>3 399 479</b>	<b>0</b>	<b>380 172</b>	<b>3 779 651</b>

## Note 5 Aksjonærer

### AKSJEKAPITALEN I MID MARKET FEEDER EUROPA AS PR. 31.12 BESTÅR AV:

	Antall	Pålydende	Bokført
Ordinære aksjer	3 399 479	1,0	3 399 479
<b>Sum</b>	<b>3 399 479</b>		<b>3 399 479</b>


### EIERSTRUKTUR

De største aksjonærene i % pr. 31.12 var:

	Ordinære	Eierandel	Stemmeandel
--	----------	-----------	-------------



LANGEBRU AS	324 768	9,6	9,6
ANYES AS	194 860	5,7	5,7
HL HOLDING AS	194 860	5,7	5,7
LIVEN INVEST AS	194 860	5,7	5,7
NOVASLI AS	194 860	5,7	5,7
WLH INVEST AS	194 860	5,7	5,7
ZINOBER INVEST AS	194 860	5,7	5,7
GNISTEN INVEST AS	162 384	4,8	4,8
LIGHTHOUSE INVEST AS	162 384	4,8	4,8
SARASWATI AS	162 384	4,8	4,8
ALLORA AS	129 908	3,8	3,8
AMIGO INVEST AS	97 432	2,9	2,9
NORLØFF HOLDING AS	97 432	2,9	2,9
SNOTRA AS	97 432	2,9	2,9
STORKLEIVEN AS	97 432	2,9	2,9
CENIUS AS	97 431	2,9	2,9
JAHN FINANS AS	97 431	2,9	2,9
MSKJ INVEST AS	97 431	2,9	2,9
FAMM AS	64 953	1,9	1,9
OTTESTAD JOHN OVE	64 953	1,9	1,9
BRÆKKEN ANDERS KRISTOFFER	48 716	1,4	1,4
JOHANNES BENESTAD AS	48 716	1,4	1,4
OUSDAL AS	48 716	1,4	1,4
VELADO AS	40 597	1,2	1,2
<b>Sum &gt;1% eierandel</b>	<b>3 109 660</b>	<b>91,5</b>	<b>91,5</b>
Sum øvrige	289 819	8,5	8,5
<b>Totalt antall aksjer</b>	<b>3 399 479</b>	<b>100,0</b>	<b>100,0</b>

 BankID Signing  
Erling Kaurin Amundsen  
2024-06-18



## Rishovd AS

Til generalforsamlingen i Mid Market Feeder Europa AS

### Uavhengig revisors beretning

#### Konklusjon

Vi har revidert årsregnskapet for Mid Market Feeder Europa AS som viser et overskudd på NOK 22 386 108. Årsregnskapet består av balanse per 31. desember 2023, resultatregnskap for regnskapsåret avsluttet per denne datoen og noter til årsregnskapet, herunder et sammendrag av viktige regnskapsprinsipper.

Etter vår mening

- oppfyller årsregnskapet gjeldende lovkrav, og
- gir årsregnskapet et rettviseende bilde av selskapets finansielle stilling per 31. desember 2023, og av dets resultater for regnskapsåret avsluttet per denne datoen i samsvar med regnskapslovens regler og god regnskapsskikk i Norge.

#### Grunnlag for konklusjonen

Vi har gjennomført revisjonen i samsvar med International Standards on Auditing (ISA-ene). Våre oppgaver og plikter i henhold til disse standardene er beskrevet nedenfor under *Revisors oppgaver og plikter ved revisjonen av årsregnskapet*. Vi er uavhengige av selskapet i samsvar med kravene i relevante lover og forskrifter i Norge og International Code of Ethics for Professional Accountants (inkludert internasjonale uavhengighetsstandarder) utstedt av International Ethics Standards Board for Accountants (IESBA-reglene), og vi har overholdt våre øvrige etiske forpliktelser i samsvar med disse kravene. Innhentet revisjonsbevis er etter vår vurdering tilstrekkelig og hensiktsmessig som grunnlag for vår konklusjon.

#### Styrets ansvar for årsregnskapet

Styret (ledelsen) er ansvarlig for å utarbeide årsregnskapet og for at det gir et rettviseende bilde i samsvar med regnskapslovens regler og god regnskapsskikk i Norge. Ledelsen er også ansvarlig for slik internkontroll som den finner nødvendig for å kunne utarbeide et regnskap som ikke inneholder vesentlig feilinformasjon, verken som følge av misligheter eller utilsiktede feil.

Ved utarbeidelsen av årsregnskapet må ledelsen ta standpunkt til selskapets evne til fortsatt drift og opplyse om forhold av betydning for fortsatt drift. Forutsetningen om fortsatt drift skal legges til grunn for årsregnskapet så lenge det ikke er sannsynlig at virksomheten vil bli avvirket.

#### Revisors oppgaver og plikter ved revisjonen av årsregnskapet

Vårt mål er å oppnå betryggende sikkerhet for at årsregnskapet som helhet ikke inneholder vesentlig feilinformasjon, verken som følge av misligheter eller utilsiktede feil, og å avgi en revisjonsberetning som inneholder vår konklusjon. Betryggende sikkerhet er en høy grad av sikkerhet, men ingen garanti for at en revisjon utført i samsvar med ISA-ene, alltid vil avdekke vesentlig feilinformasjon.

Feilinformasjon kan oppstå som følge av misligheter eller utilsiktede feil. Feilinformasjon er å anse som vesentlig dersom den enkeltvis eller samlet med rimelighet kan forventes å påvirke de økonomiske beslutningene som brukerne foretar på grunnlag av årsregnskapet.

---

Advokat, revisor Rishovd AS

Adresse: Arnstein Arnebergs vei 9, 0274 Oslo

Telefon: +47 905 99 125

E-post: ker@rishovd.no

Org.nr./Revisornummer:

977 309 786

Medlem av:

Den norske advokatforening

Revisorforeningen

Regnskap Norge



For videre beskrivelse av revisors oppgaver og plikter vises det til:  
<https://revisorforeningen.no/revisjonsberetninger>

Oslo, 18. juni 2024  
**Advokat, revisor Rishovd a.s**

Knut Einar Rishovd  
*Statsautorisert revisor*