



ÅRSREGNSKAPET FOR REGNSKAPSÅRET 2021 - GENERELL INFORMASJON

Enheten

Organisasjonsnummer: 988 162 418
Organisasjonsform: Aksjeselskap
Foretaksnavn: CERNOVA INDUSTRI AS
Forretningsadresse: C. Sundts gate 17
5004 BERGEN

Regnskapsår

Årsregnskapets periode: 01.01.2021 - 31.12.2021

Konsern

Morselskap i konsern: Ja
Konsernregnskap lagt ved: Nei

Regnskapsregler

Regler for små foretak benyttet: Nei
Benyttet ved utarbeidelsen av årsregnskapet til selskapet: Regnskapslovens alminnelige regler

Årsregnskapet fastsatt av kompetent organ

Bekreftet av representant for selskapet: Bente Abrahamsen
Dato for fastsettelse av årsregnskapet: 17.02.2022

Grunnlag for avgivelse

År 2021: Årsregnskapet er elektronisk innlevert
År 2020: Tall er hentet fra elektronisk innlevert årsregnskap fra 2021

Det er ikke krav til at årsregnskapet m.v. som sendes til Regnskapsregisteret er undertegnet. Kontrollen på at dette er utført ligger hos revisor/enhetens øverste organ. Sikkerheten ivaretas ved at innsender har rolle/rettighet for innsending av årsregnskapet via Altinn, og ved at det bekreftes at årsregnskapet er fastsatt av kompetent organ.

Brønnøysundregistrene, 27.07.2023



Resultatregnskap

Beløp i: NOK	Note	2021	2020
RESULTATREGNSKAP			
Kostnader			
Lønnskostnad	8	692 000	0
Annen driftskostnad	7,8	566 000	585 000
Sum kostnader		1 258 000	585 000
Driftsresultat		-1 258 000	-585 000
Finansinntekter og finanskostnader			
Renteinntekt fra foretak i samme konsern		189 000	381 000
Annen renteinntekt		2 090 000	1 318 000
Sum finansinntekter		2 279 000	1 699 000
Rentekostnad til foretak i samme konsern		36 000	63 000
Sum finanskostnader		36 000	63 000
Netto finans		2 243 000	1 636 000
Ordinært resultat før skattekostnad		985 000	1 051 000
Skattekostnad på ordinært resultat	2	5 000	-22 000
Ordinært resultat etter skattekostnad		980 000	1 073 000
Årsresultat		980 000	1 073 000
Overføringer og disponeringer			
Overføringer til/fra annen egenkapital	3	980 000	1 073 000
Sum overføringer og disponeringer		980 000	1 073 000



Balanse

Beløp i: NOK	Note	2021	2020
BALANSE - EIENDELER			
Anleggsmidler			
Immaterielle eiendeler			
Finansielle anleggsmidler			
Investering i datterselskap	4	29 696 000	29 696 000
Investeringer i aksjer og andeler	5	810 000	810 000
Sum finansielle anleggsmidler		30 506 000	30 506 000
Sum anleggsmidler		30 506 000	30 506 000
Omløpsmidler			
Varer			
Fordringer			
Andre fordringer		1 000	
Konsernfordringer	6	14 852 000	20 318 000
Sum fordringer		14 853 000	20 318 000
Sum omløpsmidler		14 853 000	20 318 000
SUM EIENDELER		45 359 000	50 824 000
BALANSE - EGENKAPITAL OG GJELD			
Egenkapital			
Innskutt egenkapital			
Selskapskapital	3	3 000 000	3 000 000
Annen innskutt egenkapital	3	8 696 000	8 696 000
Sum innskutt egenkapital		11 696 000	11 696 000
Opptjent egenkapital			
Annen egenkapital	3	33 476 000	32 496 000
Sum opptjent egenkapital		33 476 000	32 496 000



Balanse

Beløp i: NOK	Note	2021	2020
Sum egenkapital		45 172 000	44 192 000
Gjeld			
Langsiktig gjeld			
Utsatt skatt	2	7 000	8 000
Sum avsetninger for forpliktelser		7 000	8 000
Annen langsiktig gjeld			
Sum langsiktig gjeld		7 000	8 000
Kortsiktig gjeld			
Leverandørgjeld		78 000	0
Betalbar skatt		7 000	0
Kortsiktig konserngjeld	6	0	6 542 000
Annen kortsiktig gjeld		96 000	83 000
Sum kortsiktig gjeld		181 000	6 625 000
Sum gjeld		188 000	6 633 000
SUM EGENKAPITAL OG GJELD		45 360 000	50 825 000



CERNOVA

Cernova Industri AS

Bergen 01.august 2022

Til Brønnøysundregistrene – Regnskapsregisteret

Vedr. konsernregnskap

Cernova Industri AS org. nr.988 162 418 har ikke utarbeidet konsernregnskap i jfr regnskapslovens §3-7. Konsernregnskap er utarbeidet av Cernova AS org. nr 958 457 952 som er mor til Cernova Industri AS.

Med vennlig hilsen

Cernova Industri AS

Anette Vedholm



Til generalforsamlingen i Cernova Industri AS

Uavhengig revisors beretning

Konklusjon

Vi har revidert årsregnskapet til Cernova Industri AS som består av balanse per 31. desember 2021, resultatregnskap og kontantstrømoppstilling for regnskapsåret avsluttet per denne datoen og noter til årsregnskapet, herunder et sammendrag av viktige regnskapsprinsipper.

Etter vår mening

- oppfyller årsregnskapet gjeldende lovkrav, og
- gir årsregnskapet et rettviseende bilde av selskapets finansielle stilling per 31. desember 2021, og av dets resultater og kontantstrømmer for regnskapsåret avsluttet per denne datoen i samsvar med regnskapslovens regler og god regnskapsskikk i Norge.

Grunnlag for konklusjonen

Vi har gjennomført revisjonen i samsvar med de internasjonale revisjonsstandardene International Standards on Auditing (ISA-ene). Våre oppgaver og plikter i henhold til disse standardene er beskrevet nedenfor under *Revisors oppgaver og plikter ved revisjonen av årsregnskapet*. Vi er uavhengige av selskapet slik det kreves i lov, forskrift og International Code of Ethics for Professional Accountants (inkludert internasjonale uavhengighetsstandarder) utstedt av the International Ethics Standards Board for Accountants (IESBA-reglene), og vi har overholdt våre øvrige etiske forpliktelser i samsvar med disse kravene. Innhentet revisjonsbevis er etter vår vurdering tilstrekkelig og hensiktsmessig som grunnlag for vår konklusjon.

Øvrig informasjon

Styret (ledelsen) er ansvarlige for øvrig informasjon som er publisert sammen med årsregnskapet. Øvrig informasjon omfatter informasjon i årsrapporten bortsett fra årsregnskapet og den tilhørende revisjonsberetningen. Vår konklusjon om årsregnskapet ovenfor dekker ikke øvrig informasjon.

I forbindelse med revisjonen av årsregnskapet er det vår oppgave å lese øvrig informasjon. Formålet er å vurdere hvorvidt det foreligger vesentlig inkonsistens mellom den øvrige informasjonen og årsregnskapet og den kunnskap vi har opparbeidet oss under revisjonen av årsregnskapet, eller hvorvidt øvrig informasjon ellers fremstår som vesentlig feil. Vi har plikt til å rapportere dersom øvrig informasjon fremstår som vesentlig feil. Vi har ingenting å rapportere i så henseende.

Ledelsens ansvar for årsregnskapet

Ledelsen er ansvarlig for å utarbeide årsregnskapet og for at det gir et rettviseende bilde i samsvar med regnskapslovens regler og god regnskapsskikk i Norge. Ledelsen er også ansvarlig for slik internkontroll som den finner nødvendig for å kunne utarbeide et årsregnskap som ikke inneholder vesentlig feilinformasjon, verken som følge av misligheter eller utilsiktede feil.

Ved utarbeidelsen av årsregnskapet må ledelsen ta standpunkt til selskapets evne til fortsatt drift og opplyse om forhold av betydning for fortsatt drift. Forutsetningen om fortsatt drift skal legges til grunn for årsregnskapet så lenge det ikke er sannsynlig at virksomheten vil bli avviklet.

PricewaterhouseCoopers AS, Sandviksbodene 2A, Postboks 3984 - Sandviken, NO-5835 Bergen

T: 02316, org. no.: 987 009 713 MVA, www.pwc.no

Statsautoriserte revisorer, medlemmer av Den norske Revisorforening og autorisert regnskapsførerselskap



Revisors oppgaver og plikter ved revisjonen av årsregnskapet

Vårt mål er å oppnå betryggende sikkerhet for at årsregnskapet som helhet ikke inneholder vesentlig feilinformasjon, verken som følge av misligheter eller utilsiktede feil, og å avgi en revisjonsberetning som inneholder vår konklusjon. Betryggende sikkerhet er en høy grad av sikkerhet, men ingen garanti for at en revisjon utført i samsvar med ISA-ene, alltid vil avdekke vesentlig feilinformasjon som eksisterer. Feilinformasjon kan oppstå som følge av misligheter eller utilsiktede feil. Feilinformasjon blir vurdert som vesentlig dersom den enkeltvis eller samlet med rimelighet kan forventes å påvirke økonomiske beslutninger som brukerne foretar basert på årsregnskapet.

For videre beskrivelse av revisors oppgaver og plikter vises det til:
<https://revisorforeningen.no/revisjonsberetninger>

Bergen, 17. februar 2022
PricewaterhouseCoopers AS

Jon Haugervåg
Statsautorisert revisor
(elektronisk signert)



 Securely signed with Brevio

Revisjonsberetning

Signers:

Name
Haugervåg, Jon

Method
BANKID_MOBILE

Date
2022-02-17 12:00

This document package contains:

- Closing page (this page)
- The original document(s)
- The electronic signatures. These are not visible in the document, but are electronically integrated.



This file is sealed with a digital signature.
The seal is a guarantee for the authenticity
of the document.



ÅRSREGNSKAP

CERNOVA INDUSTRI AS

2021



ÅRSBERETNING 2021 CERNOVA INDUSTRI AS

VIRKSOMHETENS ART OG TILHOLDSSTED

Selskapet Cernova Industri AS har som hovedoppgave å ivareta og utvikle et industrielt virksomhetsområde som kompletterer, forsterker og utvikler Cernova-konsernet som næringsmiddelleverandør/-produsent.

Ved årsskiftet er det selskapet Opus Ingredients AS (66 %), Voss Fellesbryggeri (15 %) og selskapet Cernova Trading AS som inngår i Cernova Industri AS sin portefølje.

Opus Ingredients AS sitt virksomhetsområde omfatter produksjon av innsatsvarer til bakeribransjen i form av fett og fettpulver, brødforbettere og mixer. Selskapet driver sin produksjon i egne produksjonslokaler i Godvik utenfor Bergen. AS Forma eier 34 % av OPUS Ingredients AS.

Voss Fellesbryggeri produserer øl, sider og akevitt for serverings og dagligvaremarkedet. Selskapet driver i leide lokaler i Voss. Eierskapet i Voss Fellesbryggeri består av flere aksjonærer hvor største aksjonær er Slumpelukko AS med 25 %

Cernova Industri AS eier 100% i selskapet Cernova Trading AS som har som hovedformål å kjøpe inn riktige innsats- og handelsvarer- primært til Cernovas virksomheter.

ARBEIDSMILJØ OG PERSONALE

Selskapet har ingen ansatte.

MILJØRAPPORTERING

Selskapene som inngår i Cernova Industri AS påvirker i liten grad det ytre miljø. Utslippene til luft og vann samt støyforurensning ligger godt innenfor de grenser som myndighetene har satt, og som må påregnes for denne type virksomheter.

LIKESTILLING

Selskapene som inngår i Cernova Industri AS har som mål å være arbeidsplass hvor det råder likestilling mellom kvinner og menn. Driften i selskapet er innrettet med sikte på at det ikke skal forekomme forskjellsbehandling grunnet kjønn eller etnisk bakgrunn.

RESULTAT, INVESTERINGER, FINANSIERING OG LIKVIDITET

Årsresultatet er NOK 985 000,- før skatt og NOK 980 000,- etter skatt.

Samlet kontantstrøm i 2021 er på NOK 0 mill., og selskapets likviditetsbeholdning pr. 31.12.2021 er NOK 0 mill.

I konsernet er det ubenyttede trekkrettigheter tilsvarende NOK 148,8 mill., forutsatt covenantskrav som angitt i noter.

ÅRSRESULTAT OG DISPONERINGER

Årsregnskapet i Cernova Industri AS er gjort opp med et resultat på NOK 980 000,-, som foreslås disponert til annen egenkapital. Sum egenkapital i Cernova Industri AS pr 31.12.2021 er på NOK 45,172 mill.

FORTSATT DRIFT

Årsregnskapet er gjort opp under forutsetning av fortsatt drift. Dette er basert på selskapets resultatprognoser for 2022.



FINANSIELL RISIKO

Utvikling av valutakurser innebærer en indirekte risiko for selskapet. Det er inngått avtaler som reduserer denne risiko pr 31.12.21 for selskapene som inngår Cernova Industri. Disse selskapene vurderer løpende valutasikring ved inngåelse av betydelige innkjøpskontrakter.

Cernova konsern har ansvarsforsikring for styret og daglig leder som dekker sikredes ansvar for formuestap for krav fremsatt mot sikrede i forsikringsperioden som følge av en ansvarsbetingende handling eller unnlattelse hos sikrede i egenskap av daglig leder, styremedlem, medlem av ledelsen eller tilsvarende styreorgan.

FREMTIDIG UTVIKLING


Styrets vurderer selskapets posisjon -, samt markedsutsiktene til selskapene som inngår i Cernova Industri som gode. Planlagte investeringer tar høyde for behovet for fornying av anlegg og produksjonsutstyr. Styret ser ikke at det i den nærmeste fremtid vil komme trusler som vil forandre dette bildet i vesentlig grad.

Styret presiserer at det normalt er betydelig usikkerhet knyttet til vurderinger av fremtidige økonomiske forhold.

ANNET

Utover de informasjoner som er gitt ovenfor, kjenner ikke styret til vesentlige saker som har interesse for bedømmelsen av selskapet, annet enn hva som fremgår av årsregnskapet med noter. Etter styrets oppfatning gir fremlagte resultatregnskap og balanse med tilhørende noter fyllestgjørende informasjon om driften og stillingen i selskapet ved årsskiftet.

Bergen 17. februar 2022



Bjørn I. Gjethammer
Styreleder


Ivar R. Hald
Styremedlem


Bente Abrahamsen
Styremedlem


Tore Hevr
Styremedlem


Odd Eirik Henjesand
Styremedlem


Jan Tvein
Daglig leder



Cernova Industri AS

Resultatregnskap 2021

(Alle tall i NOK 1000)

	Note	2021	2020
DRIFTSKOSTNADER			
Annen driftsinntekt			
Lønnskostnader	8	692	
Annen driftskostnad	7,8	566	585
Sum driftskostnader		1 258	585
DRIFTSRESULTAT		-1 258	-585
FINANSINTEKTER OG FINANSKOSTNADER			
Finansinntekter		2 090	1 318
Renteinntekt fra selskap i samme konsern		189	381
Renter til selskap i samme konsern		-36	-63
Annen rentekostnad/finanskostnad		-	-
Netto finans		2 243	1 636
ORDINÆRT RESULTAT FØR SKATT		985	1 051
Årets skattekostnad	2	5	-22
ÅRETS RESULTAT		980	1 073
Overført til annen egenkapital	3	980	1 073
SUM DISPOSISJONER		980	1 073



Cernova Industri AS

Balanse pr 31.12

(Alle tall i NOK 1000)


	Note	2021	2020
ANLEGGSMIDLER			
Finansielle anleggsmidler			
Aksjer	5	810	810
Investeringer datterselskap	4	29 696	29 696
Sum finansielle anleggsmidler		30 506	30 506
Sum anleggsmidler		30 506	30 506
OMLØPSMIDLER			
Fordringer			
Fordring konsernselskaper	6	14 852	20 318
Andre fordringer		1	-
Sum fordringer		14 853	20 318
Sum omløpsmidler		14 853	20 318
SUM EIENDELER		45 359	50 824

**Cernova Industri AS****Balanse pr 31.12**

(Alle tall i NOK 1000)

	Note	2021	2020
EGENKAPITAL			
Innskutt egenkapital			
Selskapskapital	3	3 000	3 000
Annen innskutt egenkapital	3	8 696	8 696
Sum innskutt egenkapital		11 696	11 696
Opptjent egenkapital			
Annen egenkapital	3	33 476	32 496
Sum opptjent egenkapital		33 476	32 496
Sum egenkapital		45 172	44 192
GJELD			
Annen langsiktig gjeld			
Utsatt skatt	2	7	8
Sum annen langsiktig gjeld		7	8
Kortsiktig gjeld			
Leverandørgjeld		78	-
Gjeld til selskap i samme konsern	6	-	6 542
Betalbar skatt		7	-0
Annen kortsiktig gjeld		96	83
Sum kortsiktig gjeld		181	6 624
Sum gjeld		188	6 632
SUM EGENKAPITAL OG GJELD		45 359	50 824
		-0	-0

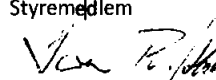
Bergen 17. februar 2022



Bjørn I. Gjethammer
Styreleder



Tore Mayn
Styremedlem




Ivar Rummelhoff Hald
Styremedlem



Bente Abrahamsen
Styremedlem



Odd Eirik Henjesahd
Styremedlem



Jan Gunnarsson
Daglig leder



Kontantstrømoppstilling

Kontantstrømanalyse	2 021	2 020
Likvider tilført / brukt på virksomheten		
Tilført fra årets virksomhet	985	1 051
Periodens betalte skatt	0	-7
Nedskrivning aksjer	0	0
Endring i lager, debitorer og kreditorer		
Endring i andre kortsiktige poster	91	35
Netto likviditetsendring fra driften	1 076	1 080
Likvider tilført / brukt på investeringer		
Investeringer i varige driftsmidler		
Salg av varige driftsmidler		
Utbetaling ved kjøp av aksjer	0	-225
Netto likviditetsendring fra investeringer	0	-225
Likvider tilført / brukt på finansiering		
Innbetaling utbytte/konsernbidrag	4 654	4 654
Endring i kortsiktig konsernfordring/gjeld	-5 730	-5 509
Innbetaling e-kap		
Endring i langsiktige fordringer og gjeld, inkl. kortsiktig del av langsiktig gjeld		
Netto likviditetsendring fra finansiering	-1 076	-855
Netto endring i likvider gjennom året	0	0
Likviditetsbeholdning 01.01	0	0
Likviditetsbeholdning UB	0	0
1) Fremkommer slik		
Resultat før skatter	985	1 051
Tilført fra årets virksomhet	985	1 051



Cernova Industri AS

Noter til årsregnskapet

Cernova Industri AS ble etablert 18.4.2005. Selskapets virksomhet er produksjon og salg innenfor bakeri- og konditorvirksomhet, samt hva dermed står i forbindelse, herunder også investering i fast eiendom og deltakelse i andre selskaper med slik virksomhet som foran nevnt.

Note 1) Regnskapsprinsipper

Årsregnskapet består av resultatregnskap, balanse, kontantstrøm og noteopplysninger og er avlagt i samsvar med aksjelov, regnskapslov og god regnskapsskikk. Årsregnskapet er basert på de grunnleggende prinsipper og klassifiseringen av eiendeler og gjeld følger regnskapslovens definisjoner. Ved anvendelse av regnskapsprinsipper og presentasjon av transaksjoner og andre forhold, legges det vekt på økonomiske realiteter, ikke bare juridisk form. Betingede tap som er sannsynlige og kvantifiserbare, kostnadsføres.

Hovedregel for vurdering og klassifisering av eiendeler og gjeld

Omløpsmidler og kortsiktig gjeld omfatter poster som forfaller til betaling innen ett år etter anskaffelsestidspunktet, samt poster som knytter seg til varekretsløpet. Øvrige poster er klassifisert som anleggsmiddel/langsiktig gjeld.

Omløpsmidler vurderes til laveste av anskaffelseskost og virkelig verdi. Kortsiktig gjeld balanseføres til nominelt beløp på opptakstidspunktet. Anleggsmidler vurderes til anskaffelseskost, men nedskrives til virkelig verdi ved verdifall som ikke forventes å være forbigående. Langsiktig gjeld balanseføres til nominelt beløp på etableringstidspunktet.

Fordringer

Kundefordringer og andre fordringer er oppført i balansen til pålydende etter fradrag for avsetning til forventet tap. Avsetning til tap gjøres på grunnlag av individuelle vurderinger av de enkelte fordringene. I tillegg gjøres det for øvrige kundefordringer en uspesifisert avsetning for å dekke antatt tap.

Datterselskap/tilknyttet selskap

Datterselskap og tilknyttede selskaper vurderes etter kostmetoden i selskapsregnskapet. Investeringen er vurdert til anskaffelseskost for aksjene med mindre nedskrivning har vært nødvendig. Det er foretatt nedskrivning til virkelig verdi når verdifall skyldes årsaker som ikke kan antas å være forbigående og det må anses nødvendig etter god regnskapsskikk. Nedskrivninger er reversert når grunnlaget for nedskrivning ikke lenger er til stede.

Utbytte og andre utdelinger er inntektsført samme år som det er avsatt i datterselskapet. Overstiger utbytte andel av tilbakeholdt resultat etter kjøpet, representerer den overskytende del tilbakebetaling av investert kapital, og utdelingene er fratrukket investeringsverdi i balansen.

Skatter

Skattekostnaden i resultatregnskapet omfatter både periodens betalbare skatt og endring i utsatt skatt. Utsatt skatt er beregnet med 22% på grunnlag av de midlertidige forskjeller som eksisterer mellom regnskapsmessige og skattemessige verdier, samt skattemessig underskudd til fremføring ved utgangen av regnskapsåret. Skatteøkende og skattereduserende midlertidige forskjeller som reverserer eller kan reversere i samme periode er utlignet. Netto utsatt skattefordel balanseføres i den grad det er sannsynlig at denne kan bli nyttegjørt.

Kontantstrømsoppstilling

Kontantstrømsoppstillingen er utarbeidet etter den indirekte metode. Kontanter og kontantekvivalenter omfatter kontanter, bankinnskudd og andre kortsiktige, likvide plasseringer.



Noter 2021

Note 2) Skatt

Årets skattekostnad fordeler seg på:	2021	2020
Betalbar skatt	7	-
For lite avsatt skatt i fjor	-	-
Endring i utsatt skatt / Skattefordel ny sats	-1	-22
Sum skattekostnad	5	-22

Beregning av årets skattegrunnlag:	-44 %	16 %
Ordinært resultat før skattekostnad	984	1 051
Permanente forskjeller	-996	-1 188
Skattepliktig andel (3%) utbytte Opus Ingredients	36	136
Endring i forskjeller som inngår i grunnlag for utsatt skatt/skattefordel	6	-
Grunnlag for betalbar skatt i resultatregnskapet	30	-0
Mottatt konsernbidrag	-	-
Avgitt konsernbidrag	-	-
Skattepliktig inntekt (grunnlag betalbar skatt i balansen)	30	-0

Oversikt over midlertidige forskjeller:

3% avsatt utbytte	30	36
Sum	30	36

Utsatt skatt 22%	7	8
------------------	---	---

Forklaring til hvorfor årets skattekostnad ikke utgjør 22% av resultat før skatt:

22% skatt av ordinært resultat før skatt	216	231
Endring utsatt skatt/skattefordel pga endring av skattesats	-1	-
For lite avsatt skatt i fjor	-	-
Permanente forskjeller	-211	-231
Beregnet skattekostnad	4	-0
Nominell skattesats *		
*) Skattekostnad i forhold til resultat før skatt	0 %	0 %

Betalbar skatt resultat	7	-
Skatteelement på mottatt konsernbidrag	-	-
Skatteelement på avgitt konsernbidrag	-	-
Betalbar skatt i balansen	7	-

Note 3) Egenkapital

	Selskaps- kapital	Innskutt annen egen kapital	Annen egenkapital	Sum
Selskapskapital pr 01.01.21	3 000	8 696	32 495	44 192
Årets resultat			980	980
Egenkapital pr 31.12.21	3 000	8 696	33 475	45 172

Antall aksjer er 3.000 pålydende kr 1.000,-. Alle aksjer gir samme rettigheter i selskapet.

Selskapet eies 100% av Cernova AS.

Konsernregnskap utarbeides av Cernova AS, C.Sundtgate 17, 5004 Bergen, samt Felleskjøpet Depotgata 22, 2000 Lillestrøm.

Note 4) Investeringer i datterselskaper

	Eierandel / stemmeandel	Aksje- kapital	Antall aksjer	Samlet pålydende	Årets resultat	Bokført EK	Balansført verdi pr. 31/12/2021
Opus Ingredients AS, Bergen	66 %	1 200	12 000	100	1 512	44 646	29 040
Cernova Trading AS	100 %	500	500	1 000	2 209	7 800	656
							29 696

**Note 6) Andre finansielle investeringer**

	Aksjekapital	Antall aksjer	Samlet pålydende	Balansført verdi pr 31/12
Norwegian Cargosurvey AS	100	1	4 000	60
Voss Fellesbryggeri AS	375	225	1000	750
				<u>810</u>

Note 6) Konsernmellomværende

Kortsiktige fordringer konsernselskaper	31.12.2021	31.12.2020
Cernova Trading AS	1 100	19 130
Opus Ingredients AS	990	1 188
Cernova AS	12 762	-
Sum kortsiktige fordringer konsernselskaper	14 852	20 318

Kortsiktig gjeld konsernselskaper	31.12.2021	31.12.2020
Cernova Trading AS	-	-
Cernova AS	-	6 542
Sum kortsiktig gjeld konsernselskaper	0	6 542

Konsernkontoordning

Likviditeten i morselskapet Cernova AS og dets datterselskaper Cernova Industri AS, Norgesmøllene AS og Opus Ingredients AS er organisert i en konsernkontoordning i DNB Bank. Dette innebærer at datterselskapenes mellomværende med DNB Bank formelt sett er fordring/gjeld på/til morselskapet. Alle konsernselskaper er solidarisk ansvarlig for de trekk konsernet har gjort. Ubenyttet trekk pr 31.12.2021 er MNOK 148,8

Cernova Industri AS har stilt kausjon overfor Cernova AS knyttet til gjeld opptatt i selskapet. Kausjonsansvaret er begrenset oppad til MNOK 40.

Note 7) Godtgjørelser

Det er innværende år utbetalt NOK 95.844- i godtgjørelse til styremedlemmer. Det er ikke stilt lån eller sikkerhetsstillelser til daglig leder eller styret.

Godtgjørelse til revisor:	31.12.2021	31.12.2020
Lovpålagt revisjon (inkl. teknisk bistand med årsregnskap)	11	10
Andre attestasjonstjenester		
Skatterådgivning (inkl. teknisk bistand med ligningspapir)	6	7
Annen bistand til revisor		
Sum	16	17

Beløpene er eks. mva

Note 8) Ansatte

Selskapet har ingen ansatte, og har dermed ingen plikt til obligatorisk tjenestepensjon, jfr lov om obligatorisk tjenestepensjon §1. Lønnskostnadene er lønn som er vidererefakturert fra Norgesmøllene AS.

Note 9) Transaksjoner med nærstående parter

Beløp i NOK 1000

Kjøp av varer og tjenester	2021	2020
- Foretak i samme konsern	1 048	433
Finansposter		
- Foretak i samme konsern	-153	-1 636

Note 10) Fortsatt drift

Årsregnskapet er gjort opp under forutsetning av fortsatt drift. Dette er basert på selskapets resultatprognose for 2022