



## ÅRSREGNSKAPET FOR REGNSKAPSÅRET 2020 - GENERELL INFORMASJON

### Enheten

Organisasjonsnummer: 997 744 276  
Organisasjonsform: Aksjeselskap  
Foretaksnavn: FLUID CONTROL SERVICE AS  
Forretningsadresse: Ljosheimvegen 1  
4050 SOLA

### Regnskapsår

Årsregnskapets periode: 01.01.2020 - 31.12.2020

### Konsern

Morselskap i konsern: Nei

### Regnskapsregler

Regler for små foretak benyttet: Ja  
Benyttet ved utarbeidelsen av årsregnskapet til selskapet: Regnskapslovens alminnelige regler

### Årsregnskapet fastsatt av kompetent organ

Bekreftet av representant for selskapet: Bjørn Rygg  
Dato for fastsettelse av årsregnskapet: 23.03.2021

### Grunnlag for avgivelse

År 2020: Årsregnskapet er elektronisk innlevert  
År 2019: Tall er hentet fra elektronisk innlevert årsregnskap fra 2020

*Det er ikke krav til at årsregnskapet m.v. som sendes til Regnskapsregisteret er undertegnet. Kontrollen på at dette er utført ligger hos revisor/enhetens øverste organ. Sikkerheten ivaretas ved at innsender har rolle/rettighet for innsending av årsregnskapet via Altinn, og ved at det bekreftes at årsregnskapet er fastsatt av kompetent organ.*

Brønnøysundregistrene, 19.06.2022



### Resultatregnskap

Beløp i: NOK	Note	2020	2019
<b>RESULTATREGNSKAP</b>			
<b>Inntekter</b>			
Salgsinntekt		77 916 394	106 879 990
Annen driftsinntekt		1 791 447	
<b>Sum inntekter</b>	9	<b>79 707 841</b>	<b>106 879 990</b>
<b>Kostnader</b>			
Varekostnad		28 069 634	45 165 021
Lønnskostnad	8	24 699 162	31 860 474
Avskrivning på varige driftsmidler	2	5 067 847	4 632 072
Annen driftskostnad	8	13 003 151	13 928 303
<b>Sum kostnader</b>		<b>70 839 794</b>	<b>95 585 870</b>
<b>Driftsresultat</b>		<b>8 868 048</b>	<b>11 294 120</b>
<b>Finansinntekter og finanskostnader</b>			
Annen renteinntekt		21 076	27 836
Annen finansinntekt		1 680 668	75 299
<b>Sum finansinntekter</b>		<b>1 701 744</b>	<b>103 135</b>
Annen rentekostnad		432 181	642 975
Annen finanskostnad		396 082	306 920
<b>Sum finanskostnader</b>		<b>828 263</b>	<b>949 896</b>
<b>Netto finans</b>		<b>873 481</b>	<b>-846 761</b>
<b>Ordinært resultat før skattekostnad</b>		<b>9 741 528</b>	<b>10 447 359</b>
Skattekostnad på ordinært resultat	7	2 138 796	2 321 573
<b>Ordinært resultat etter skattekostnad</b>		<b>7 602 732</b>	<b>8 125 786</b>
<b>Årsresultat</b>		<b>7 602 732</b>	<b>8 125 786</b>
<b>Årsresultat etter minoritetsinteresser</b>		<b>7 602 732</b>	<b>8 125 786</b>
<b>Totalresultat</b>		<b>7 602 732</b>	<b>8 125 786</b>



## Resultatregnskap

<b>Beløp i: NOK</b>	<b>Note</b>	<b>2020</b>	<b>2019</b>
<b>Overføringer og disponeringer</b>			
Ordinært utbytte		7 000 000	
Annen egenkapital		602 732	8 125 786
<b>Sum overføringer og disponeringer</b>		<b>7 602 732</b>	<b>8 125 786</b>



## Balanse

Beløp i: NOK	Note	2020	2019
<b>BALANSE - EIENDELER</b>			
<b>Anleggsmidler</b>			
<b>Immaterielle eiendeler</b>			
Utsatt skattefordel	7		
<b>Varige driftsmidler</b>			
Maskiner og anlegg	2	12 183 344	11 937 557
Driftsløsøre, inventar, verktøy, kontormaskiner ol	2	1 686 932	3 173 996
<b>Sum varige driftsmidler</b>		<b>13 870 276</b>	<b>15 111 553</b>
<b>Sum anleggsmidler</b>		<b>13 870 276</b>	<b>15 111 553</b>
<b>Omløpsmidler</b>			
<b>Varer</b>			
<b>Sum varer</b>		<b>14 770 000</b>	<b>13 951 000</b>
<b>Fordringer</b>			
Kundefordringer	4	22 096 410	34 100 789
Andre kortsiktige fordringer		2 392 626	30 125
Konsernfordringer	4	650 743	710 008
<b>Sum fordringer</b>		<b>25 139 779</b>	<b>34 840 921</b>
<b>Bankinnskudd, kontanter og lignende</b>			
Bankinnskudd og kontanter		86 850	87 792
<b>Sum bankinnskudd, kontanter og lignende</b>		<b>86 850</b>	<b>87 792</b>
<b>Sum omløpsmidler</b>		<b>39 996 629</b>	<b>48 879 714</b>
<b>SUM EIENDELER</b>		<b>53 866 906</b>	<b>63 991 267</b>
<b>BALANSE - EGENKAPITAL OG GJELD</b>			
<b>Egenkapital</b>			
<b>Innskutt egenkapital</b>			
Aksjekapital	6	1 000 000	1 000 000



## Balanse

<b>Beløp i: NOK</b>	<b>Note</b>	<b>2020</b>	<b>2019</b>
Overkurs		9 000 000	9 000 000
<b>Sum innskutt egenkapital</b>		<b>10 000 000</b>	<b>10 000 000</b>
<b>Opptjent egenkapital</b>			
Annen egenkapital		16 027 301	19 424 568
<b>Sum opptjent egenkapital</b>		<b>16 027 301</b>	<b>19 424 568</b>
<b>Sum egenkapital</b>	5	<b>26 027 301</b>	<b>29 424 568</b>
<b>Gjeld</b>			
<b>Langsiktig gjeld</b>			
Utsatt skatt	7	467 003	712 017
<b>Sum avsetninger for forpliktelser</b>		<b>467 003</b>	<b>712 017</b>
<b>Annen langsiktig gjeld</b>			
Gjeld til kredittinstitusjoner	3	3 892 453	6 319 442
<b>Sum annen langsiktig gjeld</b>		<b>3 892 453</b>	<b>6 319 442</b>
<b>Sum langsiktig gjeld</b>		<b>4 359 456</b>	<b>7 031 459</b>
<b>Kortsiktig gjeld</b>			
Kassekreditt	3	1 319 740	11 923 300
Leverandørgjeld	4	6 341 211	7 628 096
Betalbar skatt	7	2 315 047	2 567 290
Skyldig offentlige avgifter		1 527 378	2 072 911
Utbytte		7 000 000	
Annen kortsiktig gjeld	4	4 976 772	3 343 643
<b>Sum kortsiktig gjeld</b>		<b>23 480 148</b>	<b>27 535 240</b>
<b>Sum gjeld</b>		<b>27 839 605</b>	<b>34 566 699</b>
<b>SUM EGENKAPITAL OG GJELD</b>		<b>53 866 906</b>	<b>63 991 267</b>



## Brønnøysundregistrene

### ÅRSREGNSKAP FOR REGNSKAPSÅRET 2020 - GENERELL INFORMASJON

Journalnummer: 2021 802914

#### Enheten

Organisasjonsnummer: 997 744 276  
Organisasjonsform: Aksjeselskap  
Foretaksnavn: FLUID CONTROL SERVICE AS  
Forretningsadresse: Ljosheimvegen 1  
4050 SOLA

#### Regnskapsår

Årsregnskapets periode: 01.01.2020 - 31.12.2020

#### Konsern

Morselskap i konsern: Nei

#### Regnskapsregler

Regler for små foretak benyttet: Ja  
Benyttet ved utarbeidelsen av  
årsregnskapet til selskapet: Regnskapslovens alminnelige regler

#### Årsregnskapet fastsatt av kompetent organ

Bekreftet av representant for selskapet: Bjørn Rygg  
Dato for fastsettelse av årsregnskapet: 23.03.2021

#### Grunnlag for avgivelse

År 2020: Årsregnskap er elektronisk innlevert.  
År 2019: Tall er hentet fra elektronisk innlevert årsregnskap fra 2020.

*Det er ikke krav til at årsregnskapet m.v. som sendes til Regnskapsregisteret er undertegnet. Kontrollen på at dette er utført ligger hos revisor/enhetens øverste organ. Sikkerheten ivaretas ved at innsender har rolle/rettighet for innsending av årsregnskapet via Altinn, og ved at det bekreftes at årsregnskapet er fastsatt av kompetent organ.*

Brønnøysundregistrene, 12.10.2021



Organisasjonsnr: 997 744 276  
FLUID CONTROL SERVICE AS

## RESULTATREGNSKAP

<b>Beløp i: NOK</b>	<b>Note</b>	<b>2020</b>	<b>2019</b>
<b>RESULTATREGNSKAP</b>			
<b>Inntekter</b>			
Salgsinntekt		77 916 394	106 879 990
Annen driftsinntekt		1 791 447	
<b>Sum inntekter</b>	<b>9</b>	<b>79 707 841</b>	<b>106 879 990</b>
<b>Kostnader</b>			
Varekostnad		28 069 634	45 165 021
Lønnskostnad	8	24 699 162	31 860 474
Avskrivning på varige driftsmidler	2	5 067 847	4 632 072
Annen driftskostnad	8	13 003 151	13 928 303
<b>Sum kostnader</b>		<b>70 839 794</b>	<b>95 585 870</b>
<b>Driftsresultat</b>		<b>8 868 048</b>	<b>11 294 120</b>
<b>Finansinntekter og finanskostnader</b>			
Annen renteinntekt		21 076	27 836
Annen finansinntekt		1 680 668	75 299
<b>Sum finansinntekter</b>		<b>1 701 744</b>	<b>103 135</b>
Annen rentekostnad		432 181	642 975
Annen finanskostnad		396 082	306 920
<b>Sum finanskostnader</b>		<b>828 263</b>	<b>949 896</b>
<b>Netto finans</b>		<b>873 481</b>	<b>-846 761</b>
<b>Ordinært resultat før skattekostnad</b>			
Skattekostnad på ordinært resultat	7	2 138 796	2 321 573
<b>Ordinært resultat etter skattekostnad</b>		<b>7 602 732</b>	<b>8 125 786</b>
<b>Årsresultat</b>		<b>7 602 732</b>	<b>8 125 786</b>
<b>Årsresultat etter minoritetsinteresser</b>		<b>7 602 732</b>	<b>8 125 786</b>
<b>Totalresultat</b>		<b>7 602 732</b>	<b>8 125 786</b>
<b>Overføringer og disponeringer</b>			
Ordinært utbytte		7 000 000	
Annen egenkapital		602 732	8 125 786
<b>Sum overføringer og disponeringer</b>		<b>7 602 732</b>	<b>8 125 786</b>



Organisasjonsnr: 997 744 276  
FLUID CONTROL SERVICE AS

## BALANSE

Beløp i: NOK Note 2020 2019

### BALANSE - EIENDELER

#### Anleggsmidler

##### Immaterielle eiendeler

Utsatt skattefordel 7

##### Varige driftsmidler

Maskiner og anlegg 2 12 183 344 11 937 557

Driftsløsøre, inventar, 2 1 686 932 3 173 996

verktøy, kontormaskiner ol 2 13 870 276 15 111 553

Sum varige driftsmidler 13 870 276 15 111 553

Sum anleggsmidler 13 870 276 15 111 553

#### Omløpsmidler

##### Varer

Sum varer 14 770 000 13 951 000

##### Fordringer

Kundefordringer 4 22 096 410 34 100 789

Andre kortsiktige 2 392 626 30 125

fordringer 4 650 743 710 008

Konsernfordringer 25 139 779 34 840 921

Sum fordringer 25 139 779 34 840 921

##### Bankinnskudd, kontanter

##### og lignende

Bankinnskudd og kontanter 86 850 87 792

Sum bankinnskudd, 86 850 87 792

kontanter og lignende 39 996 629 48 879 714

Sum omløpsmidler 39 996 629 48 879 714

SUM EIENDELER 53 866 906 63 991 267

### BALANSE - EGENKAPITAL OG GJELD

#### Egenkapital

##### Innskutt egenkapital

Aksjekapital 6 1 000 000 1 000 000

Overkurs 9 000 000 9 000 000

Sum innskutt egenkapital 10 000 000 10 000 000

##### Opptjent egenkapital

Annen egenkapital 16 027 301 19 424 568

Sum opptjent egenkapital 16 027 301 19 424 568

Sum egenkapital 5 26 027 301 29 424 568



<b>Gjeld</b>			
<b>Langsiktig gjeld</b>			
Utsatt skatt	7	467 003	712 017
<b>Sum avsetninger for forpliktelses</b>		<b>467 003</b>	<b>712 017</b>
<b>Annen langsiktig gjeld</b>			
Gjeld til kredittinstitusjoner	3	3 892 453	6 319 442
<b>Sum annen langsiktig gjeld</b>		<b>3 892 453</b>	<b>6 319 442</b>
<b>Sum langsiktig gjeld</b>		<b>4 359 456</b>	<b>7 031 459</b>
<b>Kortsiktig gjeld</b>			
Kassekreditt	3	1 319 740	11 923 300
Leverandørgjeld	4	6 341 211	7 628 096
Betalbar skatt	7	2 315 047	2 567 290
Skyldig offentlige avgifter		1 527 378	2 072 911
Utbytte		7 000 000	
Annen kortsiktig gjeld	4	4 976 772	3 343 643
<b>Sum kortsiktig gjeld</b>		<b>23 480 148</b>	<b>27 535 240</b>
<b>Sum gjeld</b>		<b>27 839 605</b>	<b>34 566 699</b>
<b>SUM EGENKAPITAL OG GJELD</b>		<b>53 866 906</b>	<b>63 991 267</b>



Organisasjonsnr: 997 744 276  
FLUID CONTROL SERVICE AS

NOTEOPPLYSNINGER - SELSKAP - alle poster oppgitt i hele tall

Note

Antall årsverk i regnskapsåret

Virksomheten har hatt følgende antall årsverk:  
37.00



**Vedlegg**

Nytt årsregnskap for små, store og øvrige selskaper er lastet opp 20.09.2021 på grunn av en forglemmelse å inkludere skatteFUNN prosjekt 318081.



Til generalforsamlingen i Fluid Control Service AS

## *Uavhengig revisors beretning*

### *Uttalelse om revisjonen av årsregnskapet*

---

#### *Konklusjon*

Vi har revidert Fluid Control Service AS' årsregnskap som består av balanse per 31. desember 2020, resultatregnskap og kontantstrømpoppstilling for regnskapsåret avsluttet per denne datoen og noter til årsregnskapet, herunder et sammendrag av viktige regnskapsprinsipper.

Etter vår mening er det medfølgende årsregnskapet avgitt i samsvar med lov og forskrifter og gir et rettviseende bilde av selskapets finansielle stilling per 31. desember 2020, og av dets resultater og kontantstrømmer for regnskapsåret avsluttet per denne datoen i samsvar med regnskapslovens regler og god regnskapsskikk i Norge.

---

#### *Grunnlag for konklusjonen*

Vi har gjennomført revisjonen i samsvar med lov, forskrift og god revisjonsskikk i Norge, herunder de internasjonale revisjonsstandardene International Standards on Auditing (ISA-ene). Våre oppgaver og plikter i henhold til disse standardene er beskrevet i Revisors oppgaver og plikter ved revisjon av årsregnskapet. Vi er uavhengige av selskapet slik det kreves i lov og forskrift, og har overholdt våre øvrige etiske forpliktelser i samsvar med disse kravene. Etter vår oppfatning er innhentet revisjonsbevis tilstrekkelig og hensiktsmessig som grunnlag for vår konklusjon.

---

#### *Øvrig informasjon*

Ledelsen er ansvarlig for øvrig informasjon. Øvrig informasjon omfatter informasjon i årsrapporten bortsett fra årsregnskapet og den tilhørende revisjonsberetningen.

Vår uttalelse om revisjonen av årsregnskapet dekker ikke øvrig informasjon, og vi attesterer ikke den øvrige informasjonen.

I forbindelse med revisjonen av årsregnskapet er det vår oppgave å lese øvrig informasjon med det formål å vurdere hvorvidt det foreligger vesentlig inkonsistens mellom øvrig informasjon og årsregnskapet, kunnskap vi har opparbeidet oss under revisjonen, eller hvorvidt den tilsynelatende inneholder vesentlig feilinformasjon.

Dersom vi konkluderer med at den øvrige informasjonen inneholder vesentlig feilinformasjon er vi pålagt å rapportere det. Vi har ingenting å rapportere i så henseende.

---

#### *Styrets og daglig leders ansvar for årsregnskapet*

Styret og daglig leder (ledelsen) er ansvarlig for å utarbeide årsregnskapet i samsvar med lov og forskrifter, herunder for at det gir et rettviseende bilde i samsvar med regnskapslovens regler og god regnskapsskikk i Norge. Ledelsen er også ansvarlig for slik internkontroll som den finner nødvendig for å kunne utarbeide et årsregnskap som ikke inneholder vesentlig feilinformasjon, verken som følge av misligheter eller utilsiktede feil.

---

PricewaterhouseCoopers AS, Kanalsletta 8, Postboks 8017, NO-4068 Stavanger

T: 02316, org. no.: 987 009 713 MVA, [www.pwc.no](http://www.pwc.no)

Statsautoriserte revisorer, medlemmer av Den norske Revisorforening og autorisert regnskapsførerselskap



Uavhengig revisors beretning - Fluid Control Service AS



Ved utarbeidelsen av årsregnskapet må ledelsen ta standpunkt til selskapets evne til fortsatt drift og opplyse om forhold av betydning for fortsatt drift. Forutsetningen om fortsatt drift skal legges til grunn for årsregnskapet så lenge det ikke er sannsynlig at virksomheten vil bli avviklet.

---

### *Revisors oppgaver og plikter ved revisjonen av årsregnskapet*

Vårt mål med revisjonen er å oppnå betryggende sikkerhet for at årsregnskapet som helhet ikke inneholder vesentlig feilinformasjon, verken som følge av misligheter eller utilsiktede feil, og å avgi en revisjonsberetning som inneholder vår konklusjon. Betryggende sikkerhet er en høy grad av sikkerhet, men ingen garanti for at en revisjon utført i samsvar med lov, forskrift og god revisjonsskikk i Norge, herunder ISA-ene, alltid vil avdekke vesentlig feilinformasjon som eksisterer. Feilinformasjon kan oppstå som følge av misligheter eller utilsiktede feil. Feilinformasjon blir vurdert som vesentlig dersom den enkeltvis eller samlet med rimelighet kan forventes å påvirke økonomiske beslutninger som brukerne foretar basert på årsregnskapet.

For videre beskrivelse av revisors oppgaver og plikter vises det til:  
<https://revisorforeningen.no/revisjonsberetninger>

---

### *Uttalelse om andre lovmessige krav*

---

#### *Konklusjon om årsberetningen*

Basert på vår revisjon av årsregnskapet som beskrevet ovenfor, mener vi at opplysningene i årsberetningen om årsregnskapet og forutsetningen om fortsatt drift er konsistente med årsregnskapet og i samsvar med lov og forskrifter.

---

#### *Konklusjon om registrering og dokumentasjon*

Basert på vår revisjon av årsregnskapet som beskrevet ovenfor, og kontrollhandlinger vi har funnet nødvendig i henhold til internasjonal standard for attestasjonsoppdrag (ISAE) 3000 «Attestasjonsoppdrag som ikke er revisjon eller forenklet revisorkontroll av historisk finansiell informasjon», mener vi at ledelsen har oppfylt sin plikt til å sørge for ordentlig og oversiktlig registrering og dokumentasjon av selskapets regnskapsopplysninger i samsvar med lov og god bokføringsskikk i Norge.

Stavanger, 23.03.2021  
**PricewaterhouseCoopers AS**

Arne Birkeland  
Statsautorisert revisor  
(elektronisk signert)

(2)



 Securely signed with Brevio

Revisjonsberetning

**Signers:**

<b>Name</b>	<b>Method</b>	<b>Date</b>
Birkeland, Arne	BANKID_MOBILE	2021-04-15 10:11

**This document package contains:**

- Closing page (this page)
- The original document(s)
- The electronic signatures. These are not visible in the document, but are electronically integrated.



This file is sealed with a digital signature.  
The seal is a guarantee for the authenticity  
of the document.



# FLUID CONTROL SERVICE AS

## ÅRSBERETNING 2020

### Virksomhetens art og hvor den drives

Fluid Control Service AS driver med salg, service og utleie til olje- og gassindustrien i Norge og resten av verden. Virksomheten drives fra selskapets kontor på Sola.

### Rettvise oversikt over utvikling og resultat

Selskapet har hatt en omsetningsnedgang på 25 % i forhold til 2019, som i hovedsak skyldes pandemien fra mars og ut året.

Selskapets årsresultat ble et overskudd på kr 7.602.732 i 2020 mot et overskudd på kr 8.125.786 i 2019.

Totalkapitalen var pr 31.12.20 kr 53.866.906, sammenlignet med kr 63.991.267 året før.

Egenkapitalandelen pr 31.12.20 var 48 %, sammenlignet med 46% pr 31.12.19. Den likviditetsmessige stillingen ved årsskiftet og gjennom året var tilfredsstillende.

Selskapets kortsiktige gjeld utgjorde pr 31.12.20 84% av samlet gjeld, sammenlignet med 79,7% pr 31.12.19.

Styret mener at årsregnskapet gir et rettvise bilde av selskapets eiendeler og gjeld, finansielle stilling og resultat.

### Fremtidig utvikling

Aktiviteten i markedet har vært økende igjen siste halvår i 2020. Markedet er igjen preget av forsiktig optimisme og økte ordreinnganger i siste del av regnskapsåret. Oljeprisen stabiliserte seg på et akseptabelt nivå og gir grunnlag for økt forventet aktivitet kommende år. En forventer at 2021 vil bli opp mot 2019 nivå igjen.

Det er ikke mulig for oss å med sikkerhet vurdere konsekvensene av COVID-19 på verdsettelsen av selskapet, både generelt med tanke på hvor lenge den nåværende krisen kan vare og mer spesifikt med tanke på dens innvirkning på virksomheten. Selskapet kan møte betydelige etterspørsel- eller forsyningsproblemer for kunder og leverandører i regioner der myndighetene har iverksatt, eller kan iverksette, tiltak for å forhindre spredning av COVID-19. Selskapet har ikke endret sine kortsiktige anslag for å prøve å vise et mulig utfall; den har heller ikke vurdert potensiell innvirkning på balanseposter som verdifall på eiendeler (f.eks. anleggsmidler, investeringer, varebeholdning, fordringer), eller forpliktelser og avsetninger (inkludert potensielle fordringer). Selskapet har iverksatt beredskapstiltak.

### Finansiell risiko

#### Markedsrisiko

Selskapet er eksponert for endringer i oljepris som vil påvirke markedsutviklingen.

Selskapet er også noe eksponert for endringer i rentenivået, da selskapets gjeld har flytende rente. Videre kan endringer i rentenivået påvirke investeringsmulighetene i fremtidige perioder.

Selskapet har noen fordringer og gjeld i fremmed valuta, og er eksponert for endringer i valutakurser.

#### Kredittrisiko

Risiko for at motparter ikke har økonomisk evne til å oppfylle sine forpliktelser anses lav, da det historisk sett har vært lite tap på fordringer.



## Likviditetsrisiko

Selskapet vurderer likviditeten i selskapet som god, og det er ikke besluttet å innføre tiltak som endrer likviditetsrisiko.

## Forsknings- og utviklingsaktiviteter

Hovedregelen for forskning og utvikling til selskapet er at det blir kostnadsført fortløpende. Ved enkelte vesentlige prosjekter kan det bli foretatt en aktivisering.

## Fortsatt drift

Årsregnskapet for 2020 er satt opp under forutsetning av fortsatt drift. Det bekreftes herved at forutsetningen for fortsatt drift er til stede.

## Arbeidsmiljø

Selskapet har 40 ansatte. Sykefraværet i 2020, inkludert langtidssykemeldte var på 1,2%, som er lavere enn gjennomsnittet for tilsvarende virksomheter. Selskapet arbeider fortløpende med å tilrettelegge for å fortsatt holde sykefraværet lavt. Arbeidsmiljøet betraktes som godt, og det iverksettes løpende tiltak for forbedringer.

Det har ikke forekommet eller blitt rapportert alvorlige arbeidsuhell eller ulykker i løpet av året, som har resultert i store materielle skader eller personskader.

## Likestilling

Selskapet har pr utgangen av året 40 ansatte, av disse er 3 kvinner. Blant ansatte i ledende stillinger utgjør kvinneandelen 40%. Ingen styremedlemmer er kvinner.

Selskapet arbeider aktivt, målrettet og planmessig for likestilling innenfor virksomheten. Ved rekruttering, både internt og eksternt prioriteres personlige kvalifikasjoner fremfor kjønn. Det underrepresenterte kjønn vil i større grad bli oppfordret til å søke. På denne måten vil selskapet forsøke å øke kvinneandelen i de stillingskategorier hvor denne er særskillt lav.

## Tiltak for å hindre diskriminering mv.

Bedriften arbeider aktivt for å fremme likestilling, sikre like muligheter og rettigheter og hindre diskriminering på grunn av etnisitet, nasjonal opprinnelse, avstamning, hudfarge, språk, religion og livssyn. For å bidra til dette, har bedriften blant annet etablert rutiner for rekruttering, hvor søkere fra underrepresenterte grupper oppfordres til å søke. Det er også foretatt en gjennomgang av kriteriene for karriereutvikling og lederstillinger i bedriften.

## Ytre miljø

Selskapets virksomhet er ikke regulert av konsesjoner eller pålegg. Selskapets virksomhet forurenses kun i ubetydelig grad det ytre miljø og har således ikke iverksatt spesielle tiltak på dette området.

## Redegjørelse for årsregnskapet og resultatdisponering

Etter styrets oppfatning gir fremlagt resultatregnskap og balanse med noter uttrykk for virksomhetens resultat for 2020 og økonomiske stilling ved årsskiftet.


Det er ikke inntrådt forhold etter regnskapsårets slutt som er av betydning for bedømmelsen av regnskapet.


Virksomheten har for 2020 hatt et overskudd på kr 7.602.732, som foreslås disponert ved:

Utbytte	kr 7.000.000,-
Avsatt til egenkapital	<u>kr 602.732</u>
Sum disponert	kr 7.602.732



Sola, 23. mars 2021

  
Bjørn Rygg  
styrets leder

  
Tor Atle Deisz  
Styremedlem og daglig leder






<b>Resultatregnskap</b>			
<b>Fluid Control Service AS</b>			
	Note	2020	2019
<b>Driftsinntekter og driftskostnader</b>			
Salgsinntekt		77 916 394	106 879 990
Annen driftsinntekt		1 791 447	0
<b>Sum driftsinntekter</b>	<b>9</b>	<b>79 707 841</b>	<b>106 879 990</b>
Varekostnad		28 069 634	45 165 021
Lønnskostnad	<b>8</b>	24 699 162	31 860 474
Avskrivning på varige driftsmidler	<b>2</b>	5 067 847	4 632 072
Annen driftskostnad	<b>8</b>	13 003 151	13 928 303
<b>Sum driftskostnader</b>		<b>70 839 794</b>	<b>95 585 870</b>
<b>Driftsresultat</b>		<b>8 868 048</b>	<b>11 294 120</b>
<b>Finansinntekter og finanskostnader</b>			
Renteinntekt		21 076	27 836
Annen finansinntekt		1 680 668	75 299
Rentekostnad		432 181	642 975
Annen finanskostnad		396 082	306 920
<b>Resultat av finansposter</b>		<b>873 481</b>	<b>-846 761</b>
<b>Ordinært resultat før skattekostnad</b>		<b>9 741 528</b>	<b>10 447 359</b>
Skattekostnad på ordinært resultat	<b>7</b>	2 138 796	2 321 573
<b>Årsresultat</b>		<b>7 602 732</b>	<b>8 125 786</b>
<b>Overføringer</b>			
Utbytte		7 000 000	0
Annen egenkapital		602 732	8 125 786
<b>Sum overføringer</b>		<b>7 602 732</b>	<b>8 125 786</b>



<b>Balanse</b>			
<b>Fluid Control Service AS</b>			
<b>EIENDELER</b>	<b>Note</b>	<b>2020</b>	<b>2019</b>
<b>Anleggsmidler</b>			
<b>Varige driftsmidler</b>			
Maskiner og anlegg	2	12 183 344	11 937 557
Driftsløsøre, inventar, verktøy, kontormaskiner ol	2	1 686 932	3 173 996
<b>Sum varige driftsmidler</b>		<b>13 870 276</b>	<b>15 111 553</b>
<b>Sum anleggsmidler</b>		<b>13 870 276</b>	<b>15 111 553</b>
<b>Omløpsmidler</b>			
Varer		14 770 000	13 951 000
Kundefordringer	4	22 096 410	34 100 789
Fordring på konsernselskap	4	650 743	710 008
Andre kortsiktige fordringer		2 392 626	30 125
<b>Sum fordringer</b>		<b>25 139 779</b>	<b>34 840 921</b>
Bankinnskudd og kontanter		86 850	87 792
<b>Sum omløpsmidler</b>		<b>39 996 629</b>	<b>48 879 714</b>
<b>SUM EIENDELER</b>		<b>53 866 906</b>	<b>63 991 267</b>



<b>Balanse</b>			
<b>Fluid Control Service AS</b>			
<b>EGENKAPITAL OG GJELD</b>	<b>Note</b>	<b>2020</b>	<b>2019</b>
<b>Egenkapital</b>			
<b>Innskutt egenkapital</b>			
Aksjekapital	6	1 000 000	1 000 000
Overkurs		9 000 000	9 000 000
<b>Sum innskutt egenkapital</b>		<b>10 000 000</b>	<b>10 000 000</b>
<b>Opptjent egenkapital</b>			
Annen egenkapital		16 027 301	19 424 568
<b>Sum opptjent egenkapital</b>		<b>16 027 301</b>	<b>19 424 568</b>
<b>Sum egenkapital</b>	<b>5</b>	<b>26 027 301</b>	<b>29 424 568</b>
<b>Gjeld</b>			
<b>Avsetning for forpliktelser</b>			
Utsatt skatt	7	467 003	712 017
<b>Sum avsetning for forpliktelser</b>		<b>467 003</b>	<b>712 017</b>
<b>Annen langsiktig gjeld</b>			
Gjeld til kredittinstitusjoner	3	3 892 453	6 319 442
<b>Sum annen langsiktig gjeld</b>		<b>3 892 453</b>	<b>6 319 442</b>
<b>Kortsiktig gjeld</b>			
Kassekreditt	3	1 319 740	11 923 300
Leverandørgjeld	4	6 341 211	7 628 096
Betalbar skatt	7	2 315 047	2 567 290
Skyldig offentlige avgifter		1 527 378	2 072 911
Utbytte		7 000 000	0
Annen kortsiktig gjeld	4	4 976 772	3 343 643
<b>Sum kortsiktig gjeld</b>		<b>23 480 148</b>	<b>27 535 240</b>
<b>Sum gjeld</b>		<b>27 839 605</b>	<b>34 566 699</b>
<b>SUM EGENKAPITAL OG GJELD</b>		<b>53 866 906</b>	<b>63 991 267</b>
Sandnes, 23.03.2021 Styret i Fluid Control Service AS			
 Bjørn Rygg Styreleder	 Arve Håland Styremedlem	 Tor Atle Deisz Daglig leder	
Fluid Control Service AS, orgnr. 997 744 276			Side 3



Kontantstrømoppstilling	Note	2020	2019
<b>Kontantstrømmer fra operasjonelle aktiviteter</b>			
Resultat før skattekostnad		9 741 528	10 447 359
+/-Tap/gevinst ved salg av anleggsmidler		-	-
+Ordinære avskrivninger og nedskrivninger	2	5 067 847	4 632 072
Periodens betalbare skatt	7	-2 567 290	-2 011 813
+/-Endring i varelager	3	-819 000	-2 228 000
+/-Endring i kundefordringer	3,4	12 004 379	-16 075 317
+/-Endring i leverandørgjeld	3,4	-1 286 885	1 344 984
+/-Endring i andre tidsavgrensningsposter		-1 306 475	-1 408 766
<b>=Netto kontantstrøm fra operasjonelle aktiviteter</b>		<b>20 834 104</b>	<b>-5 299 481</b>
<b>Kontantstrømmer fra investeringsaktiviteter</b>			
+Innbetalinger ved salg av varige driftsmidler		-	-
-Utbetalinger ved kjøp av varige driftsmidler	2	-3 826 570	-2 301 549
<b>=Netto kontantstrøm fra investeringsaktiviteter</b>		<b>-3 826 570</b>	<b>-2 301 549</b>
<b>Kontantstrømmer fra finansieringsaktiviteter</b>			
+/-Endringer i fordringer og gjeld til selskap i samme konsern		59 265	-39 525
+/- Gjeld til kreditinstitusjoner	3	-2 464 180	-2 974 195
+/- Endring i kassekreditt		-10 603 560	11 923 300
+/- Utbetalt utbytte		-4 000 000	-6 000 000
<b>=Netto kontantstrøm fra finansieringsaktiviteter</b>		<b>-17 008 475</b>	<b>2 909 580</b>
<b>=Netto endring i kontanter og kontantekvivalenter</b>		<b>-941</b>	<b>-4 691 450</b>
+Beh. av kont. og kontantekvivalenter ved per. begynnelse		87 792	4 779 243
<b>=Beh. av kont. og kontantekvivalenter ved per. slutt</b>		<b>86 850</b>	<b>87 792</b>



Fluid Control Service AS

Noteopplysninger til årsregnskapet 2020

## Note 1 Regnskapsprinsipper

Fluid Control Service AS er et aksjeselskap registrert i Norge. Selskapets hovedkontor er lokalisert i Sola. Selskapet er en del av konsernet Hitec Products Holding AS som er et underkonsern av BR Industrier AS. Konsernregnskapet kan fås utlevert på Hitec Products Holding AS sitt hovedkontor, adressen er Forusbeen 222, 4313 Sandnes.

Årsregnskapet er satt opp i samsvar med norsk regnskapslov og utarbeidet etter norske regnskapsstandarder.

### Driftsinntekter og kostnader

Inntektsføring skjer etter opptjeningsprinsippet som normalt vil være leveringstidspunktet for varer og tjenester. Kostnader medtas etter sammenstillingsprinsippet, dvs. at kostnader medtas i samme periode som tilhørende inntekter inntektsføres.

### Hovedregel for vurdering og klassifisering av eiendeler og gjeld

Eiendeler bestemt til varig eie eller bruk er klassifisert som anleggsmidler. Andre eiendeler er klassifisert som omløpsmidler. Fordringer som skal tilbakebetales innen ett år, er uansett klassifisert som omløpsmidler. Ved klassifisering av kortsiktig og langsiktig gjeld er analoge kriterier lagt til grunn.

Anleggsmidler vurderes til anskaffelseskost, men nedskrives til virkelig verdi når verdifallet forventes ikke å være forbigående. Anleggsmidler med begrenset økonomisk levetid avskrives etter en fornuftig avskrivningsplan. Langsiktig og kortsiktig gjeld balanseføres til nominelt mottatt beløp på etableringstidspunktet. Omløpsmidler vurderes til laveste av anskaffelseskost og virkelig verdi.

### Varige driftsmidler

Tomter avskrives ikke. Varige driftsmidler balanseføres og avskrives lineært over driftsmidlenes forventede levetid dersom de har antatt levetid over 3 år og har en kostpris som overstiger kr 15 000. Vedlikehold av driftsmidler kostnadsføres løpende. Påkostninger eller forbedringer tillegges driftsmidlets kostpris og avskrives i takt med driftsmidlet. Skillet mellom vedlikehold og påkostning/forbedring regnes i forhold til driftsmidlets stand ved kjøp av driftsmidlet.

### Varer

Varer er vurdert til det laveste av anskaffelseskost og netto salgsverdi. Netto salgspris er estimert salgspris ved ordinær drift fratrukket estimerte utgifter til ferdigstilling, markedsføring og distribusjon. Anskaffelseskost tilordnes ved bruk av FIFO-prinsippet. Det foretas nedskrivning for påregnelig ukurans.

### Fordringer

Kundefordringer og andre fordringer oppføres til pålydende etter fradrag for avsetning til forventet tap. Avsetning til tap gjøres på grunnlag av en individuell vurdering av de enkelte fordringene. I tillegg gjøres det for øvrige kundefordringer en uspesifisert avsetning for å dekke antatt tap.

### Valuta

Pengeposter i utenlandsk valuta er vurdert til balansedagens kurs. Pengeposter i utenlandsk valuta omregnes til balansedagens kurs. Valutakursendringer resultatføres løpende i regnskapsperioden.

### Skatt

Skattene kostnadsføres når de påløper, dvs. at skattekostnaden er knyttet til det regnskapsmessige resultat før skatter. Skattekostnaden består av betalbar skatt og endring i utsatt skatt. Utsatt skatt i balansen beregnes på grunnlag av midlertidige forskjeller mellom regnskapsmessige og skattemessige verdier. Årsaken til at utsatt skatt/skattefordel oppstår, er ulik periodisering av det regnskapsmessige og det skattemessige resultatet.



Fluid Control Service AS

Noteopplysninger til årsregnskapet 2020

## Note 2 Varige driftsmidler

Varige driftsmidler	Maskiner og anlegg	Driftsløsøre, inventar ol.	Sum
Anskaffelseskost 01.01.	20 209 088	8 123 522	28 332 610
Tilgang	3 664 450	162 120	3 826 570
Avgang	0	0	0
Anskaffelseskost 31.12.	23 873 538	8 285 642	32 159 180
Akkumulerte avskrivninger 31.12.	11 690 193	6 598 710	18 288 903
<b>Balanseført verdi 31.12.</b>	<b>12 183 344</b>	<b>1 686 932</b>	<b>13 870 276</b>
Årets avskrivninger	3 418 663	1 649 184	5 067 847
Forventet økonomisk levetid	3-7 år	3-5 år	
Avskrivningsplan	Lineær	Lineær	

### Finansiell leasing

Ved finansiell leasingavtale blir driftsmidlet behandlet som en eiendel og vises som særskilt post i balansen. Motposten behandles som gjeld. Leasingkostnaden består av en rentedel og en avdragsdel. Rentedelen behandles som en finanskostnad og avdragsdelen reduserer gjelden.

Balanseført verdi av leasede driftsmidler pr. 31.12.	1 496 000
Balanseført forpliktelse knyttet til leasingavtale pr. 31.12.	1 035 311

## Note 3 Fordringer og gjeld

Selskapet har ingen gjeld med forfall senere enn fem år

	2020	2019
<b>Gjeld sikret ved pant</b>		
Gjeld fra kredittinstitusjon	3 892 453	6 319 442
Kassekreditt	1 319 740	11 923 300
Kassekredittramme	17 000 000	17 000 000
<b>Balanseført verdi av pantsatte eiendeler</b>		
Driftsløsøre	13 870 276	12 867 553
Kundfordringer	22 096 410	34 100 789
Varelager	14 770 000	13 951 000
<b>Sum</b>	<b>50 736 686</b>	<b>44 198 548</b>

I tillegg er det stilt selvskyldnerkausjon fra morselskapet Hitec Products Holding AS på kr 15 000 000.



Fluid Control Service AS

Noteopplysninger til årsregnskapet 2020

## Note 4 Mellomværende med selskap i samme konsern m.v.

	Kundefordringer		Andre fordringer	
	2020	2019	2020	2019
Foretak i samme konsern (BR Industrier AS)	243 370	127 362	650 743	710 008
<b>Sum</b>	<b>243 370</b>	<b>127 362</b>	<b>650 743</b>	<b>770 483</b>

	Annen kortsiktig gjeld		Leverandørgjeld	
	2020	2019	2020	2019
Foretak i samme konsern (BR Industrier AS)	0	0	613 692	143 418
<b>Sum</b>	<b>0</b>	<b>0</b>	<b>613 692</b>	<b>143 418</b>

## Note 5 - Egenkapital

Årets endring i egenkapital	Aksjekapital	Overkurs	Annen egenkapital	Sum
Egenkapital 01.01.	1 000 000	9 000 000	19 424 568	29 424 567
Utbytte	0	0	-11 000 000	-11 000 000
Årets resultat	0	0	7 602 732	7 602 732
<b>Egenkapital 31.12.</b>	<b>1 000 000</b>	<b>9 000 000</b>	<b>16 027 301</b>	<b>26 027 301</b>

## Note 6 - Aksjekapital og aksjonærinformasjon

Selskapet er en del av konsernet BR Industrier AS. Konsernregnskapet kan fås utlevert på BR Industrier AS sitt hovedkontor, adressen er Forusbeen 210, 4313 Sandnes

Aksjekapitalen på kr. 1 000 000 består av 1 000 000 aksjer á kr. 1.

Oversikt over de største aksjonærene 31.12.

	Antall	Eierandel
Hitec Products Holding AS	850 000	85 %
Workshop Service AS	150 000	15 %
<b>Totalt antall aksjer</b>	<b>1 000 000</b>	<b>100 %</b>

Navn	Tittel	Indirekte eierandel
Bjørn Rygg via BR Industrier AS	Styreleder	50,83 %
Arve Håland via Workshop Service AS	Styremedlem	7,55 %
Tor Atle Deisz via Primera Invest AS	Daglig leder	15,79 %



Fluid Control Service AS

Noteopplysninger til årsregnskapet 2020

## Note 7 - Skatt

Beregning av utsatt skatt/utsatt skattefordel	2020	2019
Midlertidige forskjeller		
Driftsmidler	1 662 051	2 811 884
Leasing	460 689	424 558
Netto midlertidige forskjeller	2 122 740	3 236 442
Underskudd til fremføring	0	0
<b>Grunnlag for utsatt skatt / (-) utsatt skattefordel</b>	<b>2 122 740</b>	<b>3 236 442</b>
Utsatt skatt / (-) Utsatt skattefordel	467 003	712 017
Herav ikke balanseført utsatt skattefordel	0	0
<b>Utsatt skatt / (-) Utsatt skattefordel</b>	<b>467 003</b>	<b>712 017</b>
<b>Grunnlag for skattekostnad, endring i utsatt skatt og betalbar skatt</b>	<b>2020</b>	<b>2019</b>
Resultat før skattekostnad	9 741 528	10 447 359
Permanente forskjeller	-24 629	105 244
Grunnlag for årets skattekostnad	9 716 899	10 552 603
Endring i midlertidige resultatforskjeller	1 113 702	1 121 800
Anvendt fremførbart underskudd	0	0
<b>Grunnlag for betalbar skatt i resultatregnskapet</b>	<b>10 830 601</b>	<b>11 674 403</b>
+/- Mottatt/avgitt konsernbidrag	0	0
<b>Skattepliktig inntekt (grunnlag for betalbar skatt i balansen)</b>	<b>10 830 601</b>	<b>11 674 403</b>
<b>Fordeling av skattekostnaden</b>	<b>2020</b>	<b>2019</b>
Betalbar skatt på årets resultat	2 382 732	2 567 290
For mye, for lite avsatt i fjor	1 078	1 077
Sum betalbar skatt	2 383 810	2 568 367
Endring i utsatt skatt/skattefordel	-245 014	-246 796
<b>Skattekostnad</b>	<b>2 138 796</b>	<b>2 321 573</b>
<b>Betalbar skatt i balansen</b>	<b>2020</b>	<b>2019</b>
Betalbar skatt i skattekostnaden	2 382 732	2 567 290
Skattevirkning av Skattefunn	-67 685	0
<b>Betalbar skatt i balansen</b>	<b>2 315 047</b>	<b>2 567 290</b>



Fluid Control Service AS

Noteopplysninger til årsregnskapet 2020

## Note 8 - Lønnskostnader, antall ansatte, godtgjørelser, lån til ansatte mm.

	2020	2019
Lønninger	20 116 322	23 162 885
Arbeidsgiveravgift	2 912 696	3 416 708
Pensjonskostnader	489 404	514 834
Innleid arbeidskraft	782 337	3 663 129
Andre ytelser	398 403	1 102 918
<b>Sum</b>	<b>24 699 162</b>	<b>31 860 474</b>

Gjennomsnittlig antall årsverk	37	38
--------------------------------	----	----

Daglig leder er lønnet gjennom søsterselskapet Hitec Products AS.

Det er ikke betalt ut lønn til styret.

### Obligatorisk tjenestepensjon

Selskapet er pliktig å ha tjenestepensjonsordning etter lov om obligatorisk tjenestepensjon. Selskapets pensjonsordninger tilfredsstiller kravene i denne loven.

### Skattetrekk

I stedet for skattetrekkkonto er det stillet garanti av kredittinstitusjon for skattetrekk. For Fluid Control Service AS er garantien gitt innenfor en ramme på kr 1 000 000.

Kostnadsført godtgjørelse til revisor	2020	2019
Lovpålagt revisjon	70 000	67 000
Annen bistand	23 500	19 000
<b>Sum godtgjørelse til revisor</b>	<b>93 500</b>	<b>86 000</b>

Beløp eks. mva

## Note 9 Driftsinntekter

Selskapet omsetter varer og tjenester innenfor virksomhetsområdet utvikling og produksjon av styringssystemer for oljenæringen.

	2020	2019
Salgsinntekter	79 707 841	106 879 990
<b>Sum</b>	<b>79 707 841</b>	<b>106 879 990</b>

Geografisk fordeling	2020	2019
Norge	65 735 841	72 797 990
UK	6 688 000	5 039 000
Skandinavia	2 022 000	13 420 000
Asia	475 000	11 404 000
Europa	4 727 000	2 433 000
Amerika	60 000	1 786 000
<b>Sum</b>	<b>79 707 841</b>	<b>106 879 990</b>



Fluid Control Service AS

Noteopplysninger til årsregnskapet 2020

## Note 10 Transaksjoner med nærstående parter

Selskapets transaksjoner med nærstående parter:	2020	2019
<b>Kjøp av varer:</b>		
- Konsernselskaper	8 344 000	10 836 000
<b>Salg av varer:</b>		
- Konsernselskaper	1 594 000	5 790 000

## Note 11 Leasing

Selskapet har følgende ikke balanseførte leieforpliktelser pr 31.12.2020:

Eiendom	Årlig leie	Varighet
Ljosheimvn. 1	4 411 000	31.12.2026
Leie tomt	1 200 000	31.12.2026