



ÅRSREGNSKAPET FOR REGNSKAPSÅRET 2022 - GENERELL INFORMASJON

Enheten

Organisasjonsnummer: 994 829 548
Organisasjonsform: Aksjeselskap
Foretaksnavn: RANA MEK AS
Forretningsadresse: Søderlundmyra 48
8622 MO I RANA

Regnskapsår

Årsregnskapets periode: 01.01.2022 - 31.12.2022

Konsern

Morselskap i konsern: Nei

Regnskapsregler

Regler for små foretak benyttet: Ja
Benyttet ved utarbeidelsen av årsregnskapet til selskapet: Regnskapslovens alminnelige regler

Årsregnskapet fastsatt av kompetent organ

Bekreftet av representant for selskapet: Kurt Remy Bredesen
Dato for fastsettelse av årsregnskapet: 05.05.2023

Grunnlag for avgivelse

År 2022: Årsregnskapet er elektronisk innlevert
År 2021: Tall er hentet fra elektronisk innlevert årsregnskap fra 2022

Det er ikke krav til at årsregnskapet m.v. som sendes til Regnskapsregisteret er undertegnet. Kontrollen på at dette er utført ligger hos revisor/enhetens øverste organ. Sikkerheten ivaretas ved at innsender har rolle/rettighet for innsending av årsregnskapet via Altinn, og ved at det bekreftes at årsregnskapet er fastsatt av kompetent organ.

Brønnøysundregistrene, 26.05.2024



Resultatregnskap

Beløp i: NOK	Note	2022	2021
RESULTATREGNSKAP			
Inntekter			
Salgsinntekt		16 472 452	14 469 258
Sum inntekter		16 472 452	14 469 258
Kostnader			
Varekostnad		4 922 301	5 171 187
Lønnskostnad	1	5 428 089	4 456 119
Avskrivning av driftsmidler og immaterielle eiendeler	2	568 361	539 044
Nedskrivning av varige driftsmidler og immaterielle eiendeler	2		
Annen driftskostnad		1 847 364	1 846 580
Sum kostnader		12 766 115	12 012 930
Driftsresultat		3 706 337	2 456 328
Finansinntekter og finanskostnader			
Annen renteinntekt		57 947	15 884
Annen finansinntekt		15 527	13 124
Sum finansinntekter		73 474	29 008
Annen rentekostnad		776	64
Sum finanskostnader		776	64
Netto finans		72 698	28 944
Ordinært resultat før skattekostnad		3 779 035	2 485 272
Skattekostnad	3	831 559	546 870
Ordinært resultat etter skattekostnad		2 947 476	1 938 402
Årsresultat	4	2 947 476	1 938 402
Årsresultat etter minoritetsinteresser		2 947 476	1 938 402
Totalresultat		2 947 476	1 938 402
Overføringer og disponeringer			



Resultatregnskap

Beløp i: NOK	Note	2022	2021
Avsatt til annen egenkapital		2 947 476	1 938 402
Sum overføringer og disponeringer		2 947 476	1 938 402



Balanse

Beløp i: NOK	Note	2022	2021
BALANSE - EIENDELER			
Anleggsmidler			
Immaterielle eiendeler			
Utvikling	2		
Konsesjoner, patenter o.l.	2		
Utsatt skattefordel	2, 3	10 423	54 290
Goodwill	2		
Sum immaterielle eiendeler		10 423	54 290
Varige driftsmidler			
Tomter, bygninger o.a. fast eiendom	2		
Maskiner og anlegg	2	623 837	483 409
Skip og flytende installasjoner	2		
Driftsløsøre, inventar o.a. utstyr	2	2 417 524	826 549
Sum varige driftsmidler		3 041 362	1 309 959
Sum anleggsmidler		3 051 785	1 364 249
Omløpsmidler			
Varer			
Fordringer			
Kundefordringer	5	3 418 036	2 075 461
Andre kortsiktige fordringer		717 217	17 206
Sum fordringer		4 135 253	2 092 667
Bankinnskudd, kontanter og lignende			
Bankinnskudd, kontanter o.l.	6	9 761 290	10 826 466
Sum bankinnskudd, kontanter og lignende		9 761 290	10 826 466
Sum omløpsmidler		13 896 542	12 919 132
SUM EIENDELER		16 948 327	14 283 381

BALANSE - EGENKAPITAL OG GJELD



Balanse

Beløp i: NOK	Note	2022	2021
Egenkapital			
Innskutt egenkapital			
Aksjekapital	7	100 000	100 000
Annen innskutt egenkapital	4	750 000	750 000
Sum innskutt egenkapital		850 000	850 000
Opptjent egenkapital			
Fond for vurderingsforskjeller	4		
Annen egenkapital	4	13 254 733	10 307 257
Udekket tap	4		
Sum opptjent egenkapital		13 254 733	10 307 257
Sum egenkapital		14 104 733	11 157 257
Gjeld			
Langsiktig gjeld			
Utsatt skatt	3		
Annen langsiktig gjeld			
Sum langsiktig gjeld		0	0
Kortsiktig gjeld			
Leverandørgjeld		437 338	466 659
Betalbar skatt	3	787 692	580 440
Skyldig offentlige avgifter		431 719	800 554
Annen kortsiktig gjeld		1 186 845	1 278 472
Sum kortsiktig gjeld		2 843 594	3 126 124
Sum gjeld		2 843 594	3 126 124
SUM EGENKAPITAL OG GJELD		16 948 327	14 283 381



Brønnøysundregistrene

ÅRSREGNSKAP FOR REGNSKAPSÅRET 2022 - GENERELL INFORMASJON

Journalnummer: 2023 429003

Enheten

Organisasjonsnummer: 994 829 548
Organisasjonsform: Aksjeselskap
Foretaksnavn: RANA MEK AS
Forretningsadresse: Søderlundmyra 48
8622 MO I RANA

Regnskapsår

Årsregnskapets periode: 01.01.2022 - 31.12.2022

Konsern

Morselskap i konsern: Nei

Regnskapsregler

Regler for små foretak benyttet: Ja
Benyttet ved utarbeidelsen av
årsregnskapet til selskapet: Regnskapslovens alminnelige regler

Årsregnskapet fastsatt av kompetent organ

Bekreftet av representant for selskapet: Kurt Remy Bredesen
Dato for fastsettelse av årsregnskapet: 05.05.2023

Grunnlag for avgivelse

År 2022: Årsregnskap er elektronisk innlevert.
År 2021: Tall er hentet fra elektronisk innlevert årsregnskap fra 2022.

Det er ikke krav til at årsregnskapet m.v. som sendes til Regnskapsregisteret er undertegnet. Kontrollen på at dette er utført ligger hos revisor/enhetens øverste organ. Sikkerheten ivaretas ved at innsender har rolle/rettighet for innsending av årsregnskapet via Altinn, og ved at det bekreftes at årsregnskapet er fastsatt av kompetent organ.

Brønnøysundregistrene, 06.06.2023



Organisasjonsnr: 994 829 548
RANA MEK AS

RESULTATREGNSKAP

Beløp i: NOK	Note	2022	2021
RESULTATREGNSKAP			
Inntekter			
Salgsinntekt		16 472 452	14 469 258
Sum inntekter		16 472 452	14 469 258
Kostnader			
Varekostnad		4 922 301	5 171 187
Lønnskostnad	1	5 428 089	4 456 119
Avskrivning av driftsmidler og immaterielle eiendeler	2	568 361	539 044
Nedskrivning av varige driftsmidler og immaterielle eiendeler	2		
Annen driftskostnad		1 847 364	1 846 580
Sum kostnader		12 766 115	12 012 930
Driftsresultat		3 706 337	2 456 328
Finansinntekter og finanskostnader			
Annen renteinntekt		57 947	15 884
Annen finansinntekt		15 527	13 124
Sum finansinntekter		73 474	29 008
Annen rentekostnad		776	64
Sum finanskostnader		776	64
Netto finans		72 698	28 944
Ordinært resultat før skattekostnad			
Skattekostnad	3	3 779 035	2 485 272
Ordinært resultat etter skattekostnad		831 559	546 870
Årsresultat	4	2 947 476	1 938 402
Årsresultat etter minoritetsinteresser		2 947 476	1 938 402
Totalresultat		2 947 476	1 938 402
Overføringer og disponeringer			
Avsatt til annen egenkapital		2 947 476	1 938 402
Sum overføringer og disponeringer		2 947 476	1 938 402





Organisasjonsnr: 994 829 548
RANA MEK AS

BALANSE

Beløp i: NOK Note 2022 2021

BALANSE - EIENDELER

Anleggsmidler

Immaterielle eiendeler

Utvikling	2		
Konsesjoner, patenter o.l.	2		
Utsatt skattefordel	2, 3	10 423	54 290
Goodwill	2		
Sum immaterielle eiendeler		10 423	54 290

Varige driftsmidler

Tomter, bygninger o.a. fast eiendom	2		
Maskiner og anlegg	2	623 837	483 409
Skip og flytende installasjoner	2		
Driftsløsøre, inventar o. a. utstyr	2	2 417 524	826 549
Sum varige driftsmidler		3 041 362	1 309 959
Sum anleggsmidler		3 051 785	1 364 249

Omløpsmidler

Varer

Fordringer

Kundefordringer	5	3 418 036	2 075 461
Andre kortsiktige fordringer		717 217	17 206
Sum fordringer		4 135 253	2 092 667

Bankinnskudd, kontanter og lignende

Bankinnskudd, kontanter o. l.	6	9 761 290	10 826 466
Sum bankinnskudd, kontanter og lignende		9 761 290	10 826 466

Sum omløpsmidler

Sum omløpsmidler		13 896 542	12 919 132
SUM EIENDELER		16 948 327	14 283 381

BALANSE - EGENKAPITAL OG GJELD

Egenkapital

Innskutt egenkapital

Aksjekapital	7	100 000	100 000
Annen innskutt egenkapital	4	750 000	750 000



Sum innskutt egenkapital		850 000	850 000
Opptjent egenkapital			
Fond for			
vurderingsforskjeller	4		
Annen egenkapital	4	13 254 733	10 307 257
Udekket tap	4		
Sum opptjent egenkapital		13 254 733	10 307 257
Sum egenkapital		14 104 733	11 157 257
Gjeld			
Langsiktig gjeld			
Utsatt skatt	3		
Annen langsiktig gjeld			
Sum langsiktig gjeld		0	0
Kortsiktig gjeld			
Leverandørgjeld		437 338	466 659
Betalbar skatt	3	787 692	580 440
Skyldig offentlige avgifter		431 719	800 554
Annen kortsiktig gjeld		1 186 845	1 278 472
Sum kortsiktig gjeld		2 843 594	3 126 124
Sum gjeld		2 843 594	3 126 124
SUM EGENKAPITAL OG GJELD		16 948 327	14 283 381



Organisasjonsnr: 994 829 548
RANA MEK AS

NOTEOPPLYSNINGER - SELSKAP - alle poster oppgitt i hele tall

Note

1

Antall årsverk i regnskapsåret
8.00

Sum Beløp

Balanseført verdi 31.12. Varige driftsmidler Immaterielle eiend.

Konsernregnskap

Morselskapet sitt navn

Forretningskontor for morselskapet

Begrunnelse for at datterselskap er utelatt fra konsolideringen

Samlet beløp - tilknyttet selskap Årets Fjorårets

Samlet beløp - foretak i samme konsern Årets Fjorårets

Samlet beløp - foretak i samme konsern Årets Fjorårets

Samlet beløp - felles kontrollert virksomhet Årets Fjorårets

Pantstillelse Beløp

Beholdning av egne aksjer Antall Pålydende Andel av aksjek.



Til generalforsamlingen i Rana Mek AS

Uavhengig revisors beretning

Konklusjon

Vi har revidert årsregnskapet for Rana Mek AS som viser et overskudd på kr 2 947 476. Årsregnskapet består av balanse per 31. desember 2022, resultatregnskap for regnskapsåret avsluttet per denne datoen og noter til årsregnskapet, herunder et sammendrag av viktige regnskapsprinsipper.

Etter vår mening

- oppfyller årsregnskapet gjeldende lovkrav, og
- gir årsregnskapet et rettviseende bilde av selskapets finansielle stilling per 31. desember 2022 og av dets resultater for regnskapsåret avsluttet per denne datoen i samsvar med regnskapslovens regler og god regnskapsskikk i Norge.

Grunnlag for konklusjonen

Vi har gjennomført revisjonen i samsvar med International Standards on Auditing (ISA-ene). Våre oppgaver og plikter i henhold til disse standardene er beskrevet nedenfor under "Revisors oppgaver og plikter ved revisjonen av årsregnskapet". Vi er uavhengige av selskapet i samsvar med kravene i relevante lover og forskrifter i Norge og International Code of Ethics for Professional Accountants (inkludert internasjonale uavhengighetsstandarder) utstedt av International Ethics Standards Board for Accountants (IESBA-reglene), og vi har overholdt våre øvrige etiske forpliktelser i samsvar med disse kravene. Innhentet revisjonsbevis er etter vår vurdering tilstrekkelig og hensiktsmessig som grunnlag for vår konklusjon.

Ledelsens ansvar for årsregnskapet

Styret og daglig leder (ledelsen) er ansvarlige for å utarbeide årsregnskapet og for at det gir et rettviseende bilde i samsvar med regnskapslovens regler og god regnskapsskikk i Norge. Ledelsen er også ansvarlig for slik intern kontroll som den finner nødvendig for å kunne utarbeide et årsregnskap som ikke inneholder vesentlig feilinformasjon, verken som følge av misligheter eller utilsiktede feil.

Ved utarbeidelsen av årsregnskapet må ledelsen ta standpunkt til selskapets evne til fortsatt drift og opplyse om forhold av betydning for fortsatt drift. Forutsetningen om fortsatt drift skal legges til grunn for årsregnskapet så lenge det ikke er sannsynlig at virksomheten vil bli avvirket.



Revisors oppgaver og plikter ved revisjonen av årsregnskapet

Vårt mål er å oppnå betryggende sikkerhet for at årsregnskapet som helhet ikke inneholder vesentlig feilinformasjon, verken som følge av misligheter eller utilsiktede feil, og å avgi en revisjonsberetning som inneholder vår konklusjon. Betryggende sikkerhet er en høy grad av sikkerhet, men ingen garanti for at en revisjon utført i samsvar med ISA-ene, alltid vil avdekke vesentlig feilinformasjon.

Feilinformasjon kan oppstå som følge av misligheter eller utilsiktede feil. Feilinformasjon er å anse som vesentlig dersom den enkeltvis eller samlet med rimelighet kan forventes å påvirke de økonomiske beslutningene som brukerne foretar på grunnlag av årsregnskapet.

For videre beskrivelse av revisors oppgaver og plikter vises det til:

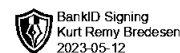
<https://revisorforeningen.no/revisjonsberetninger>

Mo i Rana, 05.05.2023

Helgeland Revisjon AS

Geir Voldsund

Statsautorisert revisor



Årsregnskap 2022

Rana Mek AS

Org.nr.:994 829 548



Resultatregnskap

Rana Mek AS

Driftsinntekter og driftskostnader	Note	2022	2021
Salgsinntekt		16 472 452	14 469 258
Sum driftsinntekter		<u>16 472 452</u>	<u>14 469 258</u>
Varekostnad		4 922 301	5 171 187
Lønnskostnad	1	5 428 089	4 456 119
Avskrivning av driftsmidler og immaterielle eiendeler	2	568 361	539 044
Annen driftskostnad		1 847 364	1 846 580
Sum driftskostnader		<u>12 766 115</u>	<u>12 012 930</u>
Driftsresultat		<u>3 706 337</u>	<u>2 456 328</u>
Finansinntekter og finanskostnader			
Annen renteinntekt		57 947	15 884
Annen finansinntekt		15 527	13 124
Annen rentekostnad		776	64
Resultat av finansposter		<u>72 698</u>	<u>28 944</u>
Resultat før skattekostnad		3 779 035	2 485 272
Skattekostnad	3	831 559	546 870
Resultat		<u>2 947 476</u>	<u>1 938 402</u>
Årsresultat	4	<u>2 947 476</u>	<u>1 938 402</u>
Overføringer			
Avsatt til annen egenkapital		2 947 476	1 938 402
Sum overføringer		<u>2 947 476</u>	<u>1 938 402</u>



Balanse			
Rana Mek AS			
Eiendeler	Note	2022	2021
Anleggsmidler			
Immaterielle eiendeler			
Utsatt skattefordel	2, 3	<u>10 423</u>	<u>54 290</u>
Sum immaterielle eiendeler		<u>10 423</u>	<u>54 290</u>
Varige driftsmidler			
Maskiner og anlegg	2	623 837	483 409
Driftsløsøre, inventar o.a. utstyr	2	<u>2 417 524</u>	<u>826 549</u>
Sum varige driftsmidler		<u>3 041 362</u>	<u>1 309 959</u>
Finansielle anleggsmidler			
Sum anleggsmidler		<u>3 051 785</u>	<u>1 364 249</u>
Omløpsmidler			
Fordringer			
Kundefordringer	5	3 418 036	2 075 461
Andre kortsiktige fordringer		<u>717 217</u>	<u>17 206</u>
Sum fordringer		<u>4 135 253</u>	<u>2 092 667</u>
Investeringer			
Bankinnskudd, kontanter o.l.	6	9 761 290	10 826 466
Sum omløpsmidler		<u>13 896 542</u>	<u>12 919 132</u>
Sum eiendeler		<u>16 948 327</u>	<u>14 283 381</u>



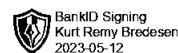
Balanse

Rana Mek AS

Egenkapital og gjeld	Note	2022	2021
Innskutt egenkapital			
Aksjekapital	7	100 000	100 000
Annen innskutt egenkapital	4	<u>750 000</u>	<u>750 000</u>
Sum innskutt egenkapital		<u>850 000</u>	<u>850 000</u>
Opptjent egenkapital			
Annen egenkapital	4	<u>13 254 733</u>	<u>10 307 257</u>
Sum opptjent egenkapital		<u>13 254 733</u>	<u>10 307 257</u>
Sum egenkapital		<u>14 104 733</u>	<u>11 157 257</u>
Gjeld			
Avsetning for forpliktelser			
Annen langsiktig gjeld			
Kortsiktig gjeld			
Leverandørgjeld		437 338	466 659
Betalbar skatt	3	787 692	580 440
Skyldig offentlige avgifter		431 719	800 554
Annen kortsiktig gjeld		<u>1 186 845</u>	<u>1 278 472</u>
Sum kortsiktig gjeld		<u>2 843 594</u>	<u>3 126 124</u>
Sum gjeld		<u>2 843 594</u>	<u>3 126 124</u>
Sum egenkapital og gjeld		<u>16 948 327</u>	<u>14 283 381</u>

Mo i Rana, 05.05.2023
Styret i Rana Mek AS

Kurt Remy Bredeesen
Styreleder / Daglig leder



Regnskapsprinsipper

Årsregnskapet er satt opp i samsvar med regnskapsloven og NRS 8 - God regnskapsskikk for små foretak.

Driftsinntekter

Inntektsføring ved salg av varer skjer på leveringstidspunktet. Tjenester inntektsføres etter hvert som de leveres.

Skatt

Skattekostnaden i resultatregnskapet omfatter både periodens betalbare skatt og endring i utsatt skatt. Utsatt skatt er beregnet med 22% på grunnlag av de midlertidige forskjeller som eksisterer mellom regnskapsmessige og skattemessige verdier, samt ligningsmessig underskudd til fremføring ved utgangen av regnskapsåret. Skatteøkende og skattereduserende midlertidige forskjeller som reverserer eller kan reverseres i samme periode er utlignet og nettoført.

Klassifisering og vurdering av balanseposter

Eiendeler bestemt til varig eie eller bruk er klassifisert som anleggsmidler. Eiendeler som er knyttet til varekretsløpet er klassifisert som omløpsmidler. Fordringer klassifiseres som omløpsmidler hvis de skal tilbakebetales i løpet av ett år. For gjeld er analoge kriterier lagt til grunn. Første års avdrag på langsiktige fordringer og langsiktig gjeld klassifiseres likevel ikke som omløpsmiddel og kortsiktig gjeld.

Varige driftsmidler

Varige driftsmidler balanseføres og avskrives lineært over driftsmidlenes forventede levetid dersom de har antatt levetid over 3 år og har en kostpris som overstiger kr 15 000. Vedlikehold av driftsmidler kostnadsføres løpende. Påkostninger eller forbedringer tillegges driftsmidlets kostpris og avskrives i takt med driftsmidlet. Skillet mellom vedlikehold og påkostning/forbedring regnes i forhold til driftsmidlets stand ved kjøp av driftsmidlet. Utgifter til leie av driftsmidler kostnadsføres. Forskuddsbetalinger balanseføres som forskuddsbetalt kostnad, og fordeles over leieperioden.

Fordringer

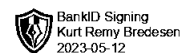
Kundefordringer og andre fordringer oppføres til pålydende etter fradrag for avsetning til forventet tap. Avsetning til tap gjøres på grunnlag av en individuell vurdering av de enkelte fordringene.

Note 1 Lønnskostnader, antall ansatte, godtgjørelser, lån til ansatte mm.

Lønnskostnader	2022	2021
Lønninger	4 926 911	4 061 509
Arbeidsgiveravgift	259 622	216 124
Pensjonskostnader	30 000	30 000
Andre ytelser	211 556	148 487
Sum	5 428 089	4 456 119
Sysselsatte årsverk	8	8

Selskapets pensjonsordninger tilfredsstiller kravene i lov om obligatorisk tjenstepensjon.

Det er ikke gitt lån/sikkerhetsstillelse til daglig leder, styrets leder eller andre nærstående parter.



BankID Signing
Kurt Remy Bredeesen
2023-05-12

Note 2 Varige driftsmidler og immaterielle eiendeler

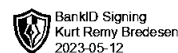
	Maskiner	Inventar og utstyr	Totalt
Anskaffelseskost 01.01.2022	2 719 615	1 813 459	4 533 074
Tilgang	2 004 901	294 863	2 299 764
Avgang			0
Anskaffelseskost 31.12.2022	4 724 516	2 108 322	6 832 838
Akkumulerte avskrivninger	1 922 731	1 868 746	3 791 478
Bokført verdi 31.12.2022	2 801 784	239 576	3 041 360
Årets avskrivninger	496 626	71 737	568 363
Forventet økonomisk levetid	3 - 7 år	3 - 5 år	
Avskrivningsplan	Lineær	Lineær	

Note 3 Skatt

Årets skattekostnad	2022	2021
Resultatført skatt på ordinært resultat:		
Betalbar skatt	787 692	580 440
Endring i utsatt skattefordel	43 867	-33 570
Skattekostnad ordinært resultat	831 559	546 870
Skattepliktig inntekt:		
Resultat før skatt	3 779 035	2 485 272
Permanente forskjeller	776	500
Endring i midlertidige forskjeller	-199 394	152 591
Skattepliktig inntekt	3 580 417	2 638 363
Betalbar skatt i balansen:		
Betalbar skatt på årets resultat	787 692	580 440
Sum betalbar skatt i balansen	787 692	580 440

Skatteeffekten av midlertidige forskjeller som har gitt opphav til utsatt skatt og utsatte skattefordeler, spesifisert på typer av midlertidige forskjeller

	2022	2021	Endring
Varige driftsmidler	-26 978	-228 472	-201 494
Avsetninger mv	-20 400	-18 300	2 100
Sum	-47 378	-246 772	-199 394
Grunnlag for utsatt skattefordel	-47 378	-246 772	-199 394
Utsatt skattefordel (22 %)	-10 423	-54 290	-43 867



Note 4 Egenkapital

	Aksjekapital	Overkurs	Annen innskutt egenkapital	Annen egenkapital	Sum egenkapital
Egenkapital 01.01.2022	100 000	0	750 000	10 307 257	11 157 257
Årets resultat	0	0	0	2 947 476	2 947 476
Egenkapital 31.12.2022	100 000	0	750 000	13 254 733	14 104 733

Note 5 Kundefordringer

	2022	2021
Kundefordringer til pålydende	1 840 008	1 395 039
Utført - ikke fakturert	1 578 028	680 422
Balanseført verdi av kundefordringer 31.12	3 418 036	2 075 461
Realiserte tap	0	0

Note 6 Bundne midler

	2022	2021
Herav bundne bankinnskudd	232 008	228 518

Note 7 Aksjekapital og aksjonærinformasjon

Aksjekapitalen på kr. 100 000 består av 100 ordinære aksjer à kr. 1 000.

Hansi Holding AS eier samtlige aksjer.