



## ÅRSREGNSKAPET FOR REGNSKAPSÅRET 2024 - GENERELL INFORMASJON

### Enheten

Organisasjonsnummer: 924 821 388  
Organisasjonsform: Aksjeselskap  
Foretaksnavn: WITH SEA AS  
Forretningsadresse: Fjordgata 50  
7010 TRONDHEIM

### Regnskapsår

Årsregnskapets periode: 01.01.2024 - 31.12.2024

### Konsern

Morselskap i konsern: Nei

### Regnskapsregler

Regler for små foretak benyttet: Ja  
Benyttet ved utarbeidelsen av årsregnskapet til selskapet: Regnskapslovens alminnelige regler

### Årsregnskapet fastsatt av kompetent organ

Bekreftet av representant for selskapet: Arild Hoff  
Dato for fastsettelse av årsregnskapet: 20.03.2025

### Grunnlag for avgivelse

År 2024: Årsregnskapet er elektronisk innlevert  
År 2023: Tall er hentet fra elektronisk innlevert årsregnskap fra 2024

*Det er ikke krav til at årsregnskapet m.v. som sendes til Regnskapsregisteret er undertegnet. Kontrollen på at dette er utført ligger hos revisor/enhetens øverste organ. Sikkerheten ivaretas ved at innsender har rolle/rettighet for innsending av årsregnskapet via Altinn, og ved at det bekreftes at årsregnskapet er fastsatt av kompetent organ.*

Brønnøysundregistrene, 15.07.2025



## Resultatregnskap

Beløp i: NOK	Note	2024	2023
<b>RESULTATREGNSKAP</b>			
<b>Inntekter</b>			
Salgsinntekt		53 162 160	66 359 414
<b>Sum inntekter</b>		<b>53 162 160</b>	<b>66 359 414</b>
<b>Kostnader</b>			
Varekostnad		50 331 060	62 416 179
Avskrivning av driftsmidler og immaterielle eiendeler			2 606
Annen driftskostnad	2	352 106	360 861
<b>Sum kostnader</b>		<b>50 683 166</b>	<b>62 779 646</b>
<b>Driftsresultat</b>		<b>2 478 994</b>	<b>3 579 768</b>
<b>Finansinntekter og finanskostnader</b>			
Annen renteinntekt			3 351
Annen finansinntekt		313	
<b>Sum finansinntekter</b>		<b>313</b>	<b>3 351</b>
Annen rentekostnad		2 757	618
Annen finanskostnad		104	300
<b>Sum finanskostnader</b>		<b>2 861</b>	<b>918</b>
<b>Netto finans</b>		<b>-2 548</b>	<b>2 433</b>
<b>Resultat før skattekostnad</b>		<b>2 476 446</b>	<b>3 582 201</b>
Skattekostnad på resultat	3	548 108	797 364
<b>Årsresultat</b>		<b>1 928 338</b>	<b>2 784 837</b>
<b>Årsresultat etter minoritetsinteresser</b>		<b>1 928 338</b>	<b>2 784 837</b>
<b>Totalresultat</b>		<b>1 928 338</b>	<b>2 784 837</b>
<b>Overføringer og disponeringer</b>			
Ordinært utbytte		1 733 000	2 500 000
Avsatt til annen egenkapital		195 338	284 837



## Resultatregnskap

<b>Beløp i: NOK</b>	<b>Note</b>	<b>2024</b>	<b>2023</b>
Sum overføringer og disponeringer		1 928 338	2 784 837



### Balanse

Beløp i: NOK	Note	2024	2023
<b>BALANSE - EIENDELER</b>			
<b>Anleggsmidler</b>			
<b>Immaterielle eiendeler</b>			
Sum anleggsmidler		0	0
<b>Omløpsmidler</b>			
<b>Varer</b>			
<b>Fordringer</b>			
Kundefordringer		863 743	2 320 837
Andre kortsiktige fordringer	2	278 797	270 154
<b>Sum fordringer</b>		<b>1 142 540</b>	<b>2 590 991</b>
<b>Bankinnskudd, kontanter og lignende</b>			
Bankinnskudd, kontanter o.l.		2 468 128	6 716 032
<b>Sum bankinnskudd, kontanter og lignende</b>		<b>2 468 128</b>	<b>6 716 032</b>
<b>Sum omløpsmidler</b>		<b>3 610 668</b>	<b>9 307 023</b>
<b>SUM EIENDELER</b>		<b>3 610 668</b>	<b>9 307 023</b>
<b>BALANSE - EGENKAPITAL OG GJELD</b>			
<b>Egenkapital</b>			
<b>Innskutt egenkapital</b>			
Aksjekapital	4, 5	30 000	30 000
Overkurs	5	5 025	5 025
<b>Sum innskutt egenkapital</b>		<b>35 025</b>	<b>35 025</b>
<b>Opptjent egenkapital</b>			
Annen egenkapital	5	930 256	734 918
<b>Sum opptjent egenkapital</b>		<b>930 256</b>	<b>734 918</b>
<b>Sum egenkapital</b>		<b>965 281</b>	<b>769 943</b>



## Balanse

Beløp i: NOK	Note	2024	2023
<b>Sum langsiktig gjeld</b>		<b>0</b>	<b>0</b>
<b>Kortsiktig gjeld</b>			
Leverandørgjeld	2	62 051	5 239 143
Betalbar skatt	3	548 108	797 937
Utbytte	5	1 733 000	2 500 000
Annen kortsiktig gjeld		302 228	
<b>Sum kortsiktig gjeld</b>		<b>2 645 387</b>	<b>8 537 080</b>
<b>Sum gjeld</b>		<b>2 645 387</b>	<b>8 537 080</b>
<b>SUM EGENKAPITAL OG GJELD</b>		<b>3 610 668</b>	<b>9 307 023</b>



## Brønnøysundregistrene

### ÅRSREGNSKAP FOR REGNSKAPSÅRET 2024 - GENERELL INFORMASJON

Journalnummer: 2025 665129

#### Enheten

Organisasjonsnummer: 924 821 388  
Organisasjonsform: Aksjeselskap  
Foretaksnavn: WITH SEA AS  
Forretningsadresse: Fjordgata 50  
7010 TRONDHEIM

#### Regnskapsår

Årsregnskapets periode: 01.01.2024 - 31.12.2024

#### Konsern

Morselskap i konsern: Nei

#### Regnskapsregler

Regler for små foretak benyttet: Ja  
Benyttet ved utarbeidelsen av  
årsregnskapet til selskapet: Regnskapslovens alminnelige regler

#### Årsregnskapet fastsatt av kompetent organ

Bekreftet av representant for selskapet: Arild Hoff  
Dato for fastsettelse av årsregnskapet: 20.03.2025

#### Revisjon

Årsregnskapet er utarbeidet av ekstern  
autorisert regnskapsfører: Ja

#### Grunnlag for avgivelse

År 2024: Årsregnskap er elektronisk innlevert.  
År 2023: Tall er hentet fra elektronisk innlevert årsregnskap fra 2024.

*Det er ikke krav til at årsregnskapet m.v. som sendes til Regnskapsregisteret er undertegnet. Kontrollen på at dette er utført ligger hos revisor/enhetens øverste organ. Sikkerheten ivaretas ved at innsender har rolle/rettighet for innsending av årsregnskapet via Altinn, og ved at det bekreftes at årsregnskapet er fastsatt av kompetent organ.*

Brønnøysundregistrene, 14.07.2025



Organisasjonsnr: 924 821 388  
WITH SEA AS

## RESULTATREGNSKAP

<b>Beløp i: NOK</b>	<b>Note</b>	<b>2024</b>	<b>2023</b>
<b>RESULTATREGNSKAP</b>			
<b>Inntekter</b>			
Salgsinntekt		53 162 160	66 359 414
<b>Sum inntekter</b>		<b>53 162 160</b>	<b>66 359 414</b>
<b>Kostnader</b>			
Varekostnad		50 331 060	62 416 179
Avskrivning av driftsmidler og immaterielle eiendeler			2 606
Annen driftskostnad	2	352 106	360 861
<b>Sum kostnader</b>		<b>50 683 166</b>	<b>62 779 646</b>
<b>Driftsresultat</b>		<b>2 478 994</b>	<b>3 579 768</b>
<b>Finansinntekter og finanskostnader</b>			
Annen renteinntekt			3 351
Annen finansinntekt		313	
<b>Sum finansinntekter</b>		<b>313</b>	<b>3 351</b>
Annen rentekostnad		2 757	618
Annen finanskostnad		104	300
<b>Sum finanskostnader</b>		<b>2 861</b>	<b>918</b>
<b>Netto finans</b>		<b>-2 548</b>	<b>2 433</b>
<b>Resultat før skattekostnad</b>		<b>2 476 446</b>	<b>3 582 201</b>
Skattekostnad på resultat	3	548 108	797 364
<b>Årsresultat</b>		<b>1 928 338</b>	<b>2 784 837</b>
<b>Årsresultat etter minoritetsinteresser</b>		<b>1 928 338</b>	<b>2 784 837</b>
<b>Totalresultat</b>		<b>1 928 338</b>	<b>2 784 837</b>
<b>Overføringer og disponeringer</b>			
Ordinært utbytte		1 733 000	2 500 000
Avsatt til annen egenkapital		195 338	284 837
<b>Sum overføringer og disponeringer</b>		<b>1 928 338</b>	<b>2 784 837</b>



Organisasjonsnr: 924 821 388  
WITH SEA AS

## BALANSE

**Beløp i: NOK** **Note** **2024** **2023**

### BALANSE - EIENDELER

Anleggsmidler  
Immaterielle eiendeler

Sum anleggsmidler 0 0

Omløpsmidler  
Varer

#### Fordringer

Kundefordringer 863 743 2 320 837

Andre kortsiktige  
fordringer 2 278 797 270 154

Sum fordringer 1 142 540 2 590 991

Bankinnskudd, kontanter  
og lignende

Bankinnskudd, kontanter o.  
l. 2 468 128 6 716 032

Sum bankinnskudd,  
kontanter og lignende 2 468 128 6 716 032

Sum omløpsmidler 3 610 668 9 307 023

**SUM EIENDELER 3 610 668 9 307 023**

### BALANSE - EGENKAPITAL OG GJELD

#### Egenkapital

##### Innskutt egenkapital

Aksjekapital 4, 5 30 000 30 000

Overkurs 5 5 025 5 025

Sum innskutt egenkapital 35 025 35 025

##### Opptjent egenkapital

Annen egenkapital 5 930 256 734 918

Sum opptjent egenkapital 930 256 734 918

Sum egenkapital 965 281 769 943

Sum langsiktig gjeld 0 0

#### Kortsiktig gjeld

Leverandørgjeld 2 62 051 5 239 143

Betalbar skatt 3 548 108 797 937

Utbytte 5 1 733 000 2 500 000

Annen kortsiktig gjeld 302 228



Sum kortsiktig gjeld	2 645 387	8 537 080
Sum gjeld	2 645 387	8 537 080
SUM EGENKAPITAL OG GJELD	3 610 668	9 307 023



Organisasjonsnr: 924 821 388  
WITH SEA AS

NOTEOPPLYSNINGER - SELSKAP - alle poster oppgitt i hele tall

**Note**

1

Antall årsverk i regnskapsåret  
0.00

Sum Beløp

Balanseført verdi 31.12. Varige driftsmidler Immaterielle eiend.

**Konsernregnskap**

Morselskapet sitt navn

Forretningskontor for morselskapet

**Begrunnelse for at datterselskap er utelatt fra konsolideringen**

Samlet beløp - tilknyttet selskap Årets Fjorårets

Samlet beløp - foretak i samme konsern Årets Fjorårets

Samlet beløp - foretak i samme konsern Årets Fjorårets

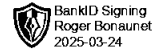
Samlet beløp - felles kontrollert virksomhet Årets Fjorårets

Pantstillelse Beløp

Beholdning av egne aksjer Antall Pålydende Andel av aksjek.



E.K. REVISJON



Til generalforsamlingen i With Sea AS

## Uavhengig revisors beretning

### Konklusjon

Vi har revidert årsregnskapet for With Sea AS som viser et overskudd på NOK 1 928 338. Årsregnskapet består av balanse per 31. desember 2024, resultatregnskap for regnskapsåret avsluttet per denne datoen og noter til årsregnskapet, herunder et sammendrag av viktige regnskapsprinsipper.

Etter vår mening

- oppfyller årsregnskapet gjeldende lovkrav, og
- gir årsregnskapet et rettviseende bilde av selskapets finansielle stilling per 31. desember 2024, og av dets resultater for regnskapsåret avsluttet per denne datoen i samsvar med regnskapslovens regler og god regnskapsskikk i Norge.

### Grunnlag for konklusjonen

Vi har gjennomført revisjonen i samsvar med International Standards on Auditing (ISA-ene). Våre oppgaver og plikter i henhold til disse standardene er beskrevet nedenfor under *Revisors oppgaver og plikter ved revisjonen av årsregnskapet*. Vi er uavhengige av selskapet i samsvar med kravene i relevante lover og forskrifter i Norge og International Code of Ethics for Professional Accountants (inkludert internasjonale uavhengighetsstandarder) utstedt av International Ethics Standards Board for Accountants (IESBA-reglene), og vi har overholdt våre øvrige etiske forpliktelser i samsvar med disse kravene. Innhentet revisjonsbevis er etter vår vurdering tilstrekkelig og hensiktsmessig som grunnlag for vår konklusjon.

### Styrets og daglig leders ansvar for årsregnskapet

Styret og daglig leder (ledelsen) er ansvarlige for å utarbeide årsregnskapet og for at det gir et rettviseende bilde i samsvar med regnskapslovens regler og god regnskapsskikk i Norge. Ledelsen er også ansvarlig for slik internkontroll som den finner nødvendig for å kunne utarbeide et regnskap som ikke inneholder vesentlig feilinformasjon, verken som følge av misligheter eller utilsiktede feil.

Ved utarbeidelsen av årsregnskapet må ledelsen ta standpunkt til selskapets evne til fortsatt drift og opplyse om forhold av betydning for fortsatt drift. Forutsetningen om fortsatt drift skal legges til grunn for årsregnskapet så lenge det ikke er sannsynlig at virksomheten vil bli avvirket.

### Revisors oppgaver og plikter ved revisjonen av årsregnskapet

Vårt mål er å oppnå betryggende sikkerhet for at årsregnskapet som helhet ikke inneholder vesentlig feilinformasjon, verken som følge av misligheter eller utilsiktede feil, og å avgi en revisjonsberetning som inneholder vår konklusjon. Betryggende sikkerhet er en høy grad av sikkerhet, men ingen garanti for at en revisjon utført i samsvar med ISA-ene, alltid vil avdekke vesentlig feilinformasjon. Feilinformasjon kan oppstå som følge av misligheter eller utilsiktede feil. Feilinformasjon er å anse som vesentlig dersom den enkeltvis eller samlet med rimelighet kan forventes å påvirke de økonomiske beslutningene som brukerne foretar på grunnlag av årsregnskapet.


E.K. Revisjon AS, Pirsenteret, Havnegata 9, 7010 Trondheim  
Org. nr.: 990 455 376 MVA  
Statsautoriserte revisorer, medlemmer av Den Norske Revisorforening



For videre beskrivelse av revisors oppgaver og plikter vises det til:  
<https://revisorforeningen.no/revisjonsberetninger>


Trondheim, 20. mars 2025  
**E.K. Revisjon AS**

Roger Bonaunet  
*Statsautorisert revisor*  
(elektronisk signert)



**Årsregnskap 2024**  
**With Sea AS**

Resultatregnskap  
Balanse



Org.nr.: 924 821 388



<b>RESULTATREGNSKAP</b>			
<b>WITH SEA AS</b>			
<b>DRIFTSINNEKTER OG DRIFTSKOSTNADER</b>	<b>Note</b>	<b>2024</b>	<b>2023</b>
Salgsinntekt		53 162 160	66 359 414
<b>Sum driftsinntekter</b>		<b>53 162 160</b>	<b>66 359 414</b>
Varekostnad		50 331 060	62 416 179
Avskrivning av driftsmidler og immaterielle eiendeler		0	2 606
Annen driftskostnad	2	352 106	360 861
<b>Sum driftskostnader</b>		<b>50 683 166</b>	<b>62 779 646</b>
<b>Driftsresultat</b>		<b>2 478 994</b>	<b>3 579 768</b>
<b>FINANSINNEKTER OG FINANSKOSTNADER</b>			
Annen renteinntekt		0	3 351
Annen finansinntekt		313	0
Annen rentekostnad		2 757	618
Annen finanskostnad		104	300
<b>Resultat av finansposter</b>		<b>-2 548</b>	<b>2 433</b>
Resultat før skattekostnad		2 476 446	3 582 201
Skattekostnad på resultat	3	548 108	797 364
<b>Årsresultat</b>		<b>1 928 338</b>	<b>2 784 837</b>
<b>OVERFØRINGER</b>			
Avsatt til utbytte		1 733 000	2 500 000
Avsatt til annen egenkapital		195 338	284 837
<b>Sum overføringer</b>		<b>1 928 338</b>	<b>2 784 837</b>



<b>BALANSE</b>			
<b>WITH SEA AS</b>			
<b>EIENDELER</b>	<b>Note</b>	<b>2024</b>	<b>2023</b>
<b>OMLØPSMIDLER</b>			
<b>FORDRINGER</b>			
Kundefordringer		863 743	2 320 837
Andre kortsiktige fordringer	2	278 797	270 154
<b>Sum fordringer</b>		<b>1 142 540</b>	<b>2 590 991</b>
Bankinnskudd, kontanter o.l.		2 468 128	6 716 032
<b>Sum omløpsmidler</b>		<b>3 610 668</b>	<b>9 307 023</b>
<b>Sum eiendeler</b>		<b>3 610 668</b>	<b>9 307 023</b>

WITH SEA AS

SIDE 3




**BALANSE**

WITH SEA AS

EGENKAPITAL OG GJELD	Note	2024	2023
<b>EGENKAPITAL</b>			
<b>INNSKUTT EGENKAPITAL</b>			
Aksjekapital	4, 5	30 000	30 000
Overkurs	5	5 025	5 025
<b>Sum innskutt egenkapital</b>		<b>35 025</b>	<b>35 025</b>
<b>OPPTJENT EGENKAPITAL</b>			
Annen egenkapital	5	930 256	734 918
<b>Sum opptjent egenkapital</b>		<b>930 256</b>	<b>734 918</b>
<b>Sum egenkapital</b>		<b>965 281</b>	<b>769 943</b>
<b>GJELD</b>			
<b>KORTSIKTIG GJELD</b>			
Leverandørgjeld	2	62 051	5 239 143
Betalbar skatt	3	548 108	797 937
Utbytte	5	1 733 000	2 500 000
Annen kortsiktig gjeld		302 228	0
<b>Sum kortsiktig gjeld</b>		<b>2 645 387</b>	<b>8 537 080</b>
<b>Sum gjeld</b>		<b>2 645 387</b>	<b>8 537 080</b>
<b>Sum egenkapital og gjeld</b>		<b>3 610 668</b>	<b>9 307 023</b>

  
Ivar Christian Ulvan  
Styreleder

Trondheim  
Styret i With Sea AS  
  
Harald Knudsen  
Styremedlem

  
Arvid Hoff  
Styremedlem/daglig leder



With Sea AS - Noter til årsregnskapet

## Regnskapsprinsipper

Årsregnskapet er satt opp i samsvar med regnskapsloven og god regnskapsskikk for små foretak.

## Salgsinntekter

Inntekter ved salg av varer og tjenester vurderes til virkelig verdi av vederlaget, netto etter fradrag for merverdiavgift, returer, rabatter og andre avslag.

Salg av varer resultatføres når selskapet har levert sine produkter til kunden og det ikke er uoppfylte forpliktelser som kan påvirke kundens aksept av leveringen. Levering er ikke foretatt før produktene er sendt til avtalt sted og risiko for tap og ukurans er overført til kunden. Erfaringstall anvendes for å estimere og regnskapsføre avsetninger for kvantumsrabatter og retur på salgstidspunktet. Salg av tjenester inntektsføres i takt med utførelsen.

## Klassifisering av balanseposter

Eiendeler bestemt til varig eie eller bruk klassifiseres som anleggsmidler. Eiendeler som er tilknyttet varekretsløpet klassifiseres som omløpsmidler. Fordringer for øvrig klassifiseres som omløpsmidler hvis de skal tilbakebetales innen ett år. For gjeld legges analoge kriterier til grunn. Første års avdrag på langsiktige fordringer og langsiktig gjeld klassifiseres likevel ikke som omløpsmiddel og kortsiktig gjeld.

## Anskaffelseskost

Anskaffelseskost for eiendeler omfatter kjøpesummen, med fradrag for bonuser, rabatter og lignende, og med tillegg for kjøpsutgifter (frakt, toll, offentlige avgifter som ikke refunderes og andre direkte kjøpsutgifter). Ved kjøp i utenlandsk valuta balanseføres eiendelen til kursen på transaksjonstidspunktet. For varige driftsmidler og immaterielle eiendeler omfatter anskaffelseskost også direkte utgifter for å klargjøre eiendelen for bruk, for eksempel utgifter til testing av eiendelen.

## Fordringer

Kundefordringer og andre fordringer føres i balansen etter fradrag for avsetning til forventede tap. Avsetning til tap er gjort på grunnlag av individuelle vurderinger av fordringene.

## Skatt

Skattekostnaden i resultatregnskapet omfatter både periodens betalbare skatt og endring i utsatt skatt. Utsatt skatt beregnes med aktuell skattesats på grunnlag av de midlertidige forskjeller som eksisterer mellom regnskapsmessige og skattemessige verdier, samt eventuelt ligningsmessig underskudd til fremføring ved utgangen av regnskapsåret. Skatteøkende og skattereduserende midlertidige forskjeller som reverserer eller kan reversere i samme periode utlignes. Oppføring av utsatt skattefordel på netto skattereduserende forskjeller som ikke er utlignet og underskudd til fremføring, begrunnes med antatt fremtidig inntjening. Utsatt skatt og skattefordel som kan balanseføres oppføres netto i balansen. Utsatt skatt regnskapsføres til nominelt beløp.



With Sea AS - Noter til årsregnskapet

## Note 1 Lønnskostnader, antall ansatte, godtgjørelser, lån til ansatte mm.

Innleie av personell består av viderefakturering av lønn fra Ulvan Personal AS. Dette er klassifisert som varekostnad i årsregnskapet.

## Note 2 Transaksjoner med nærstående parter

Selskapets transaksjoner med nærstående parter:

Kjøp:	2024	2023
Egil Ulvan Rederi AS	36 493 248	47 814 389
Ulvan Personal AS	996 767	964 908

Balansen inkluderer følgende beløp som følge av transaksjoner med nærstående:

	Andre kortsiktige fordringer		Leverandørgjeld	
	2024	2023	2024	2023
Egil Ulvan Rederi AS	263 547	0	0	3 888 879
Ulvan Personal AS	0	0	0	18 387

## Note 3 Skatt

	2024	2023
<b>Grunnlag for skattekostnad, endring i utsatt skatt og betalbar skatt</b>		
Resultat før skattekostnad	2 476 446	3 582 201
Permanente forskjeller	14 953	42 180
Grunnlag for årets skattekostnad	2 491 399	3 624 381
Endring i forskjeller som inngår i grunnlag for utsatt skatt/skattefordel	0	2 606
Endring i underskudd til fremføring	0	0
Skattepliktig inntekt (grunnlag for betalbar skatt i balansen)	2 491 399	3 626 987
<b>Fordeling av skattekostnaden</b>		
Betalbar skatt ( 22% av grunnlag for betalbar skatt i resultatregnskapet)	548 108	797 937
For mye, for lite avsatt i fjor	0	0
Sum betalbar skatt	548 108	797 937
Endring i utsatt skatt/skattefordel	0	-573
Skattekostnad ( 22% av grunnlag for årets skattekostnad)	548 108	797 364
<b>Betalbar skatt i balansen</b>		
Betalbar skatt i skattekostnaden	548 108	797 937
Betalbar skatt i balansen	548 108	797 937



With Sea AS - Noter til årsregnskapet

## Note 4 Aksjekapital og aksjonærinformasjon

Aksjekapitalen på kr. 30 000 består av 30 000 aksjer á kr. 1,0.

### Oversikt over aksjonærene 31.12.

	Antall	Eierandel
Ulvan Personal AS	24 000	80,00 %
Harald Knudsen	6 000	20,00 %
<b>Totalt antall aksjer</b>	<b>30 000</b>	<b>100,00 %</b>

Alle aksjer har lik stemmerettighet.

Harald Knudsen er styremedlem og eier 20 % av aksjene.

## Note 5 Egenkapital

Årets endring i egenkapital	Aksjekapital	Overkurs	Annen egenkapital	Sum
Egenkapital 01.01.	30 000	5 025	734 918	769 943
Årets resultat	0	0	1 928 338	1 928 338
Avsatt utbytte	0	0	-1 733 000	-1 733 000
<b>Egenkapital 31.12.</b>	<b>30 000</b>	<b>5 025</b>	<b>930 256</b>	<b>965 281</b>