



## ÅRSREGNSKAPET FOR REGNSKAPSÅRET 2023 - GENERELL INFORMASJON

### Enheten

Organisasjonsnummer: 915 161 693  
Organisasjonsform: Aksjeselskap  
Foretaksnavn: SKÅBU INDUSTRI AS  
Forretningsadresse: Lykkja 50  
2643 SKÅBU

### Regnskapsår

Årsregnskapets periode: 01.01.2023 - 31.12.2023

### Konsern

Morselskap i konsern: Nei

### Regnskapsregler

Regler for små foretak benyttet: Ja  
Benyttet ved utarbeidelsen av årsregnskapet til selskapet: Regnskapslovens alminnelige regler

### Årsregnskapet fastsatt av kompetent organ

Bekreftet av representant for selskapet: Sigurd Haug  
Dato for fastsettelse av årsregnskapet: 26.08.2024

### Grunnlag for avgivelse

År 2023: Årsregnskapet er elektronisk innlevert  
År 2022: Tall er hentet fra elektronisk innlevert årsregnskap fra 2023

*Det er ikke krav til at årsregnskapet m.v. som sendes til Regnskapsregisteret er undertegnet. Kontrollen på at dette er utført ligger hos revisor/enhetens øverste organ. Sikkerheten ivaretas ved at innsender har rolle/rettighet for innsending av årsregnskapet via Altinn, og ved at det bekreftes at årsregnskapet er fastsatt av kompetent organ.*

Brønnøysundregistrene, 27.06.2025



### Resultatregnskap

Beløp i: NOK	Note	2023	2022
<b>RESULTATREGNSKAP</b>			
<b>Inntekter</b>			
Salgsinntekt		1 090 496	2 254 977
Annen driftsinntekt		399 953	276 748
<b>Sum inntekter</b>		<b>1 490 449</b>	<b>2 531 725</b>
<b>Kostnader</b>			
Varekostnad		585 710	1 096 689
Lønnskostnad	1	570 687	1 072 989
Avskrivning av driftsmidler og immaterielle eiendeler	2	1 083 085	1 899 079
Nedskrivning av varige driftsmidler og immaterielle eiendeler	2		
Annen driftskostnad		1 484 608	2 327 953
<b>Sum kostnader</b>		<b>3 724 091</b>	<b>6 396 711</b>
<b>Driftsresultat</b>		<b>-2 233 642</b>	<b>-3 864 986</b>
<b>Finansinntekter og finanskostnader</b>			
Annen finansinntekt		12 916	12 094
<b>Sum finansinntekter</b>		<b>12 916</b>	<b>12 094</b>
Rentekostnad til foretak i samme konsern			645 803
Annen rentekostnad		1 742	2 370
<b>Sum finanskostnader</b>		<b>1 742</b>	<b>648 173</b>
<b>Netto finans</b>		<b>11 174</b>	<b>-636 079</b>
<b>Ordinært resultat før skattekostnad</b>	3	<b>-2 222 467</b>	<b>-4 501 066</b>
<b>Ordinært resultat etter skattekostnad</b>		<b>-2 222 467</b>	<b>-4 501 066</b>
<b>Årsresultat</b>		<b>-2 222 467</b>	<b>-4 501 066</b>
<b>Årsresultat etter minoritetsinteresser</b>		<b>-2 222 467</b>	<b>-4 501 066</b>
<b>Totalresultat</b>		<b>-2 222 467</b>	<b>-4 501 066</b>
<b>Overføringer og disponeringer</b>			



## Resultatregnskap

<b>Beløp i: NOK</b>	<b>Note</b>	<b>2023</b>	<b>2022</b>
Overført fra annen egenkapital		-2 222 467	-4 501 066
<b>Sum overføringer og disponeringer</b>		<b>-2 222 467</b>	<b>-4 501 066</b>



### Balanse

Beløp i: NOK	Note	2023	2022
<b>BALANSE - EIENDELER</b>			
<b>Anleggsmidler</b>			
<b>Immaterielle eiendeler</b>			
Utsatt skattefordel	4		
<b>Varige driftsmidler</b>			
Tomter, bygninger o.a. fast eiendom	2	21 919 618	22 556 554
Driftsløsøre, inventar o.a. utstyr	2	48 690	327 026
<b>Sum varige driftsmidler</b>		<b>21 968 308</b>	<b>22 883 580</b>
Andre langsiktige fordringer	5		
<b>Sum anleggsmidler</b>		<b>21 968 308</b>	<b>22 883 580</b>
<b>Omløpsmidler</b>			
<b>Varer</b>			
<b>Sum varer</b>		<b>10 000</b>	<b>83 289</b>
<b>Fordringer</b>			
Kundefordringer	5	1 237 542	1 058 241
Andre kortsiktige fordringer	5	74 302	216 212
Konsernfordringer	5	2 208 049	2 356 241
<b>Sum fordringer</b>		<b>3 519 893</b>	<b>3 630 695</b>
<b>Bankinnskudd, kontanter og lignende</b>			
Bankinnskudd, kontanter o.l.		11 621	22 102
<b>Sum bankinnskudd, kontanter og lignende</b>		<b>11 621</b>	<b>22 102</b>
<b>Sum omløpsmidler</b>		<b>3 541 514</b>	<b>3 736 085</b>
<b>SUM EIENDELER</b>		<b>25 509 821</b>	<b>26 619 665</b>

### BALANSE - EGENKAPITAL OG GJELD

#### Egenkapital

#### Innskutt egenkapital



## Balanse

<b>Beløp i: NOK</b>	<b>Note</b>	<b>2023</b>	<b>2022</b>
Aksjekapital	3, 6	250 000	250 000
<b>Sum innskutt egenkapital</b>		<b>250 000</b>	<b>250 000</b>
<b>Opptjent egenkapital</b>			
Annen egenkapital	3, 7	-11 160 534	-11 110 558
<b>Sum opptjent egenkapital</b>		<b>-11 160 534</b>	<b>-11 110 558</b>
<b>Sum egenkapital</b>		<b>-10 910 534</b>	<b>-10 860 558</b>
<b>Gjeld</b>			
<b>Langsiktig gjeld</b>			
Utsatt skatt	4		
<b>Annen langsiktig gjeld</b>			
Gjeld til kredittinstitusjoner	5		
Langsiktig konserngjeld	5	18 844 548	20 125 988
Ansvarlig lånekapital	6	15 500 000	15 500 000
<b>Sum annen langsiktig gjeld</b>		<b>34 344 548</b>	<b>35 625 988</b>
<b>Sum langsiktig gjeld</b>		<b>34 344 548</b>	<b>35 625 988</b>
<b>Kortsiktig gjeld</b>			
Leverandørgjeld		1 697 956	1 449 849
Betalbar skatt	4		
Skyldig offentlige avgifter		60 622	53 194
Annen kortsiktig gjeld		317 229	351 193
<b>Sum kortsiktig gjeld</b>		<b>2 075 807</b>	<b>1 854 235</b>
<b>Sum gjeld</b>		<b>36 420 355</b>	<b>37 480 223</b>
<b>SUM EGENKAPITAL OG GJELD</b>		<b>25 509 821</b>	<b>26 619 665</b>



## Brønnøysundregistrene

### ÅRSREGNSKAP FOR REGNSKAPSÅRET 2023 - GENERELL INFORMASJON

Journalnummer: 2024 740476

#### Enheten

Organisasjonsnummer: 915 161 693  
Organisasjonsform: Aksjeselskap  
Foretaksnavn: SKÅBU INDUSTRI AS  
Forretningsadresse: Lykkja 50  
2643 SKÅBU

#### Regnskapsår

Årsregnskapets periode: 01.01.2023 - 31.12.2023

#### Konsern

Morselskap i konsern: Nei

#### Regnskapsregler

Regler for små foretak benyttet: Ja  
Benyttet ved utarbeidelsen av  
årsregnskapet til selskapet: Regnskapslovens alminnelige regler

#### Årsregnskapet fastsatt av kompetent organ

Bekreftet av representant for selskapet: Sigurd Haug  
Dato for fastsettelse av årsregnskapet: 26.08.2024

#### Revisjon

Ekstern autorisert regnskapsfører har i løpet av regnskapsåret bistått ved den løpende regnskapsføringen eller utført andre tjenester for selskapet enn å utarbeide årsregnskapet: Ja

#### Grunnlag for avgivelse

År 2023: Årsregnskap er elektronisk innlevert.  
År 2022: Tall er hentet fra elektronisk innlevert årsregnskap fra 2023.

*Det er ikke krav til at årsregnskapet m.v. som sendes til Regnskapsregisteret er undertegnet. Kontrollen på at dette er utført ligger hos revisor/enhetens øverste organ. Sikkerheten ivaretas ved at innsender har rolle/rettighet for innsending av årsregnskapet via Altinn, og ved at det bekreftes at årsregnskapet er fastsatt av kompetent organ.*

Brønnøysundregistrene, 04.09.2024



Organisasjonsnr: 915 161 693  
SKÅBU INDUSTRI AS

## RESULTATREGNSKAP

<b>Beløp i: NOK</b>	<b>Note</b>	<b>2023</b>	<b>2022</b>
<b>RESULTATREGNSKAP</b>			
<b>Inntekter</b>			
Salgsinntekt		1 090 496	2 254 977
Annen driftsinntekt		399 953	276 748
<b>Sum inntekter</b>		<b>1 490 449</b>	<b>2 531 725</b>
<b>Kostnader</b>			
Varekostnad		585 710	1 096 689
Lønnskostnad	1	570 687	1 072 989
Avskrivning av driftsmidler og immaterielle eiendeler	2	1 083 085	1 899 079
Nedskrivning av varige driftsmidler og immaterielle eiendeler	2		
Annen driftskostnad		1 484 608	2 327 953
<b>Sum kostnader</b>		<b>3 724 091</b>	<b>6 396 711</b>
<b>Driftsresultat</b>		<b>-2 233 642</b>	<b>-3 864 986</b>
<b>Finansinntekter og finanskostnader</b>			
Annen finansinntekt		12 916	12 094
<b>Sum finansinntekter</b>		<b>12 916</b>	<b>12 094</b>
Rentekostnad til foretak i samme konsern			645 803
Annen rentekostnad		1 742	2 370
<b>Sum finanskostnader</b>		<b>1 742</b>	<b>648 173</b>
<b>Netto finans</b>		<b>11 174</b>	<b>-636 079</b>
<b>Ordinært resultat før skattekostnad</b>	3	<b>-2 222 467</b>	<b>-4 501 066</b>
<b>Ordinært resultat etter skattekostnad</b>		<b>-2 222 467</b>	<b>-4 501 066</b>
<b>Årsresultat</b>		<b>-2 222 467</b>	<b>-4 501 066</b>
<b>Årsresultat etter minoritetsinteresser</b>		<b>-2 222 467</b>	<b>-4 501 066</b>
<b>Totalresultat</b>		<b>-2 222 467</b>	<b>-4 501 066</b>
<b>Overføringer og disponeringer</b>			
Overført fra annen egenkapital		-2 222 467	-4 501 066
<b>Sum overføringer og disponeringer</b>		<b>-2 222 467</b>	<b>-4 501 066</b>





Organisasjonsnr: 915 161 693  
SKÅBU INDUSTRI AS

## BALANSE

Beløp i: NOK	Note	2023	2022
<b>BALANSE - EIENDELER</b>			
<b>Anleggsmidler</b>			
<b>Immaterielle eiendeler</b>			
Utsatt skattefordel	4		
<b>Varige driftsmidler</b>			
Tomter, bygninger o.a. fast eiendom	2	21 919 618	22 556 554
Driftsløsøre, inventar o. a. utstyr	2	48 690	327 026
<b>Sum varige driftsmidler</b>		<b>21 968 308</b>	<b>22 883 580</b>
Andre langsiktige fordringer	5		
<b>Sum anleggsmidler</b>		<b>21 968 308</b>	<b>22 883 580</b>
<b>Omløpsmidler</b>			
<b>Varer</b>			
Sum varer		10 000	83 289
<b>Fordringer</b>			
Kundefordringer	5	1 237 542	1 058 241
Andre kortsiktige fordringer	5	74 302	216 212
Konsernfordringer	5	2 208 049	2 356 241
<b>Sum fordringer</b>		<b>3 519 893</b>	<b>3 630 695</b>
<b>Bankinnskudd, kontanter og lignende</b>			
Bankinnskudd, kontanter o. l.		11 621	22 102
<b>Sum bankinnskudd, kontanter og lignende</b>		<b>11 621</b>	<b>22 102</b>
<b>Sum omløpsmidler</b>		<b>3 541 514</b>	<b>3 736 085</b>
<b>SUM EIENDELER</b>		<b>25 509 821</b>	<b>26 619 665</b>
<b>BALANSE - EGENKAPITAL OG GJELD</b>			
<b>Egenkapital</b>			
<b>Innskutt egenkapital</b>			
Aksjekapital	3, 6	250 000	250 000
<b>Sum innskutt egenkapital</b>		<b>250 000</b>	<b>250 000</b>
<b>Opptjent egenkapital</b>			
Annen egenkapital	3, 7	-11 160 534	-11 110 558



<b>Sum opptjent egenkapital</b>		<b>-11 160 534</b>	<b>-11 110 558</b>
<b>Sum egenkapital</b>		<b>-10 910 534</b>	<b>-10 860 558</b>
<b>Gjeld</b>			
<b>Langsiktig gjeld</b>			
Utsatt skatt	4		
<b>Annen langsiktig gjeld</b>			
Gjeld til			
kredittinstitusjoner	5		
Langsiktig konserngjeld	5	18 844 548	20 125 988
Ansvarlig lånekapital	6	15 500 000	15 500 000
<b>Sum annen langsiktig gjeld</b>		<b>34 344 548</b>	<b>35 625 988</b>
<b>Sum langsiktig gjeld</b>		<b>34 344 548</b>	<b>35 625 988</b>
<b>Kortsiktig gjeld</b>			
Leverandørgjeld		1 697 956	1 449 849
Betalbar skatt	4		
Skyldig offentlige avgifter		60 622	53 194
Annen kortsiktig gjeld		317 229	351 193
<b>Sum kortsiktig gjeld</b>		<b>2 075 807</b>	<b>1 854 235</b>
<b>Sum gjeld</b>		<b>36 420 355</b>	<b>37 480 223</b>
<b>SUM EGENKAPITAL OG GJELD</b>		<b>25 509 821</b>	<b>26 619 665</b>



Organisasjonsnr: 915 161 693  
SKÅBU INDUSTRI AS

NOTEOPPLYSNINGER - SELSKAP - alle poster oppgitt i hele tall

**Note**

1

Antall årsverk i regnskapsåret  
2.00

Sum Beløp

Balanseført verdi 31.12. Varige driftsmidler Immaterielle eiend.

**Konsernregnskap**

Morselskapet sitt navn

Forretningskontor for morselskapet

**Begrunnelse for at datterselskap er utelatt fra konsolideringen**

Samlet beløp - tilknyttet selskap Årets Fjorårets

Samlet beløp - foretak i samme konsern Årets Fjorårets

Samlet beløp - foretak i samme konsern Årets Fjorårets

Samlet beløp - felles kontrollert virksomhet Årets Fjorårets

Pantstillelse Beløp

Beholdning av egne aksjer Antall Pålydende Andel av aksjek.



Til generalforsamlingen i  
Skåbu Industri AS

BHL DA  
Elias Smiths vei 24  
1337 Sandvika

Org. nr.: 992 768 061

Telefon: 66 85 59 00  
E-post: [amn@bhl.no](mailto:amn@bhl.no)  
Internett: [www.bhl.no](http://www.bhl.no)

Medlemmer av  
Den norske Revisorforening

Ansvarlig revisor:  
Arild M. Nyhaug

## UAVHENGIG REVISORS BERETNING

### Konklusjon

Vi har revidert Skåbu Industri AS' årsregnskap som viser et underskudd på kr 2 222 467. Årsregnskapet består av balanse per 31. desember 2023, resultatregnskap for regnskapsåret avsluttet per denne datoen og noter til årsregnskapet, herunder et sammendrag av viktige regnskapsprinsipper.

Etter vår mening

- oppfyller årsregnskapet gjeldende lovkrav, og
- gir årsregnskapet et rettviseende bilde av selskapets finansielle stilling per 31. desember 2023 og av dets resultat for regnskapsåret avsluttet per denne datoen i samsvar med regnskapslovens regler og god regnskapsskikk i Norge.

### Grunnlag for konklusjonen

Vi har gjennomført revisjonen i samsvar med International Standards on Auditing (ISA-ene). Våre oppgaver og plikter i henhold til disse standardene er beskrevet nedenfor under Revisors oppgaver og plikter ved revisjonen av årsregnskapet. Vi er uavhengige av selskapet i samsvar med kravene i relevante lover og forskrifter i Norge og International Code of Ethics for Professional Accountants (inkludert internasjonale uavhengighetsstandarder) utstedt av the International Ethics Standards Board for Accountants (IESBA-reglene), og vi har overholdt våre øvrige etiske forpliktelser i samsvar med disse kravene. Innhentet revisjonsbevis er etter vår vurdering tilstrekkelig og hensiktsmessig som grunnlag for vår konklusjon.

### Ledelsens ansvar for årsregnskapet

Styret og daglig leder (ledelsen) er ansvarlig for å utarbeide årsregnskapet og for at det gir et rettviseende bilde i samsvar med regnskapslovens regler og god regnskapsskikk i Norge. Ledelsen er også ansvarlig for slik intern kontroll som den finner nødvendig for å kunne utarbeide et årsregnskap som ikke inneholder vesentlig feilinformasjon, verken som følge av misligheter eller utilsiktede feil.

Ved utarbeidelsen av årsregnskapet må ledelsen ta standpunkt til selskapets evne til fortsatt drift og opplyse om forhold av betydning for fortsatt drift. Forutsetningen om fortsatt drift skal legges til grunn for årsregnskapet så lenge det ikke er sannsynlig at virksomheten vil bli avviklet.



BHL DA is a member firm of the "Nexia International" network. Nexia International Limited does not deliver services in its own name or otherwise. Nexia International Limited and the member firms of the Nexia International network, including those members which trade under a name which includes the word NEXIA, are not part of a worldwide partnership. Nexia International Limited does not accept any responsibility for the commission of any act, or omission to act by, or the liabilities of, any of its members. Each member firm within the Nexia International network is a separate legal entity. Nexia International Limited does not accept liability for any loss arising from any action taken or omitted, on the basis of the content in this publication or any documentation and external links provided. The trademarks NEXIA INTERNATIONAL, NEXIA and the NEXIA logo are owned by Nexia International Limited and used under license. References to Nexia or Nexia International are to Nexia International Limited or to the "Nexia International" network of firms, as the context may dictate. For more information, visit [www.nexia.com](http://www.nexia.com)



- 2 -



**Revisors oppgaver og plikter ved revisjonen av årsregnskapet**

Vårt mål er å oppnå betryggende sikkerhet for at årsregnskapet som helhet ikke inneholder vesentlig feilinformasjon, verken som følge av misligheter eller utilsiktede feil, og å avgi en revisjonsberetning som inneholder vår konklusjon. Betryggende sikkerhet er en høy grad av sikkerhet, men ingen garanti for at en revisjon utført i samsvar med ISA-ene, alltid vil avdekke vesentlig feilinformasjon som eksisterer. Feilinformasjon kan oppstå som følge av misligheter eller utilsiktede feil. Feilinformasjon er å anse som vesentlig dersom den enkeltvis eller samlet med rimelighet kan forventes å påvirke økonomiske beslutninger som brukerne foretar, på grunnlag av årsregnskapet.

For videre beskrivelse av revisors oppgaver og plikter vises det til <https://www.revisorforeningen.no/revisjonsberetninger>

Sandvika, 26. august 2024  
**BHL DA**

*Arild M. Nyhaug*  
Arild M. Nyhaug  
Statsautorisert revisor



# Årsregnskap 2023

## Skåbu Industri AS

Resultatregnskap  
Balanse  
Noter til regnskapet



Org.nr.: 915 161 693



### RESULTATREGNSKAP

#### SKÅBU INDUSTRI AS

DRIFTSINNEKTER OG DRIFTSKOSTNADER	Note	2023	2022
Salgsinntekt		1 090 496	2 254 977
Annen driftsinntekt		399 953	276 748
<b>Sum driftsinntekter</b>		<b>1 490 449</b>	<b>2 531 725</b>
Varekostnad		585 710	1 096 689
Lønnskostnad	1	570 687	1 072 989
Avskrivning av driftsmidler og immaterielle eiendeler	2	1 083 085	1 899 079
Annen driftskostnad		1 484 608	2 327 953
<b>Sum driftskostnader</b>		<b>3 724 091</b>	<b>6 396 711</b>
<b>Driftsresultat</b>		<b>-2 233 642</b>	<b>-3 864 986</b>
<b>FINANSINNEKTER OG FINANSKOSTNADER</b>			
Annen finansinntekt		12 916	12 094
Rentekostnad til foretak i samme konsern		0	645 803
Annen rentekostnad		1 742	2 370
<b>Resultat av finansposter</b>		<b>11 174</b>	<b>-636 079</b>
Resultat før skattekostnad	3	-2 222 467	-4 501 066
<b>Årsresultat</b>		<b>-2 222 467</b>	<b>-4 501 066</b>
<b>OVERFØRINGER</b>			
Overført fra annen egenkapital		2 222 467	4 501 066
<b>Sum overføringer</b>		<b>-2 222 467</b>	<b>-4 501 066</b>



### BALANSE

#### SKÅBU INDUSTRI AS

EIENDELER	Note	2023	2022
<b>ANLEGGSMIDLER</b>			
<b>VARIGE DRIFTSMIDLER</b>			
Tomter, bygninger o.a. fast eiendom	2	21 919 618	22 556 554
Driftsløsøre, inventar o.a. utstyr	2	48 690	327 026
<b>Sum varige driftsmidler</b>		<b>21 968 308</b>	<b>22 883 580</b>
<b>Sum anleggsmidler</b>		<b>21 968 308</b>	<b>22 883 580</b>
<b>OMLØPSMIDLER</b>			
Lager av varer og annen beholdning		10 000	83 289
<b>FORDRINGER</b>			
Kundefordringer	5	1 237 542	1 058 241
Andre kortsiktige fordringer	5	74 302	216 212
Konsernfordringer	5	2 208 049	2 356 241
<b>Sum fordringer</b>		<b>3 519 893</b>	<b>3 630 695</b>
Bankinnskudd, kontanter o.l.		11 621	22 102
<b>Sum omløpsmidler</b>		<b>3 541 514</b>	<b>3 736 085</b>
<b>Sum eiendeler</b>		<b>25 509 821</b>	<b>26 619 665</b>




**BALANSE**


**SKÅBU INDUSTRI AS**


EGENKAPITAL OG GJELD	Note	2023	2022
<b>EGENKAPITAL</b>			
<b>INNSKUTT EGENKAPITAL</b>			
Aksjekapital	3, 6	250 000	250 000
<b>Sum innskutt egenkapital</b>		<b>250 000</b>	<b>250 000</b>
<b>OPPTJENT EGENKAPITAL</b>			
Annen egenkapital	3, 7	-11 160 534	-11 110 558
<b>Sum opptjent egenkapital</b>		<b>-11 160 534</b>	<b>-11 110 558</b>
<b>Sum egenkapital</b>		<b>-10 910 534</b>	<b>-10 860 558</b>
<b>GJELD</b>			
<b>ANNEN LANGSIKTIG GJELD</b>			
Ansvarlig lån	6	15 500 000	15 500 000
Langsiktig konserngjeld	5	18 844 548	20 125 988
<b>Sum annen langsiktig gjeld</b>		<b>34 344 548</b>	<b>35 625 988</b>
<b>KORTSIKTIG GJELD</b>			
Leverandørgjeld		1 697 956	1 449 849
Skyldig offentlige avgifter		60 622	53 194
Annen kortsiktig gjeld		317 229	351 193
<b>Sum kortsiktig gjeld</b>		<b>2 075 807</b>	<b>1 854 235</b>
<b>Sum gjeld</b>		<b>36 420 355</b>	<b>37 480 223</b>
<b>Sum egenkapital og gjeld</b>		<b>25 500 821</b>	<b>26 619 665</b>

26.08.2024  
Styret i Skåbu Industri AS

  
Kirsti Vanem Håug  
Styremedlem

  
Nina Håug Vanem  
Styremedlem

  
Jannicke Haug Doksæter  
Styremedlem

  
Sigurd Haug  
Styreleder/daglig leder



## **Regnskapsprinsipper**

Årsregnskapet er satt opp i samsvar med regnskapsloven og NRS 8 - God regnskapsskikk for små foretak.

### **VURDERING OG KLASSIFISERING AV EIENDELER OG GJELD**

Eiendeler bestemt til varig eie eller bruk er klassifisert som anleggsmidler. Andre eiendeler er klassifisert som omløpsmidler. Fordringer som skal tilbakebetales innen et år er klassifisert som omløpsmidler. Ved klassifisering av kortsiktig gjeld er tilsvarende kriterier lagt til grunn.

### **DRIFTSINNTEKTER**

Inntektsføring ved salg av varer skjer på leveringstidspunktet.

### **SKATT**

Skattekostnaden i resultatregnskapet omfatter både periodens betalbare skatt og endring i utsatt skatt. Utsatt skatt er beregnet med 22 % på grunnlag av de midlertidige forskjeller som eksisterer mellom regnskapsmessige og skattemessige verdier, samt ligningsmessig underskudd til fremføring ved utgangen av regnskapsåret. Skatteøkende og skattereduserende midlertidige forskjeller som reverserer eller kan reverseres i samme periode er utlignet og nettoført.

### **KLASSIFISERING OG VURDERING AV ANLEGGSMIDLER**

Anleggsmidler omfatter eiendeler bestemt til varig eie og bruk. Anleggsmidler er vurdert til anskaffelseskost. Varige driftsmidler balanseføres og avskrives over driftsmidlets økonomiske levetid. Avskrivningsperioden for fast eiendom anskaffet etter 2009 er dekomponert i en del som gjelder råbygget og en del som gjelder faste tekniske installasjoner. Varige driftsmidler nedskrives til gjenvinnbart beløp ved verdifall som forventes ikke å være forbigående. Gjenvinnbart beløp er det høyeste av netto salgsverdi og verdi i bruk. Nedskrivningen reverseres når grunnlaget for nedskrivningen ikke lenger er til stede.

### **KLASSIFISERING OG VURDERING AV OMLØPSMIDLER**

Omløpsmidler og kortsiktig gjeld omfatter normalt poster som forfaller til betaling innen ett år etter balansedagen, samt poster som knytter seg til varekretsløpet. Omløpsmidler vurderes til laveste verdi av anskaffelseskost og virkelig verdi.

### **VARIGE DRIFTSMIDLER**

Varige driftsmidler avskrives over forventet økonomisk levetid.

.

### **VARER**

Varer er vurdert til det laveste av anskaffelseskost og netto salgsverdi.

### **FORDRINGER**

Kundefordringer og andre fordringer oppføres til pålydende etter fradrag for avsetning til forventet tap. Avsetning til tap gjøres på grunnlag av en individuell vurdering av de enkelte fordringene.

### **OFFENTLIGE TILSKUDD**

Selskapet har ikke mottatt støtte i form av offentlige tilskudd. .



## Note 1 Lønnskostnader og antall årsverk

### LØNNSKOSTNADER

	2023	2022
Lønninger	506 825	940 069
Arbeidsgiveravgift	54 543	100 326
Pensjonskostnader	7 735	20 959
Andre ytelser	1 584	11 635
<b>Sum</b>	<b>570 687</b>	<b>1 072 989</b>

Selskapet har i 2023 sysselsatt 2 årsverk.

## Note 2 Varige driftsmidler

	Tomter	Bygning	Teknisk installasjon	Inventar	Totalt
Anskaffelseskost 01.01.2023	2 258 000	20 293 363	8 685 412	2 463 649	33 700 425
Tilgang kjøpte driftsmidler	0	167 813	0	0	167 813
<b>Anskaffelseskost 31.12.2023</b>	<b>2 258 000</b>	<b>20 461 176</b>	<b>8 685 412</b>	<b>2 463 649</b>	<b>33 868 238</b>
Akkumulerte avskrivninger 31.12	0	-4 936 193	-4 548 778	-2 414 960	-11 899 931
<b>Bokført verdi 31.12.2023</b>	<b>2 258 000</b>	<b>15 524 983</b>	<b>13 234 190</b>	<b>48 689</b>	<b>21 968 307</b>
Årets avskrivninger	0	836 440	-31 691	278 336	1 083 085
<b>Akk. av- og nedskrivninger 31.12.2023</b>	<b>0</b>	<b>836 440</b>	<b>-31 691</b>	<b>278 336</b>	<b>1 083 085</b>
Avskrivningssatser		4 %	20 %	20 %	
Økonomisk levetid		25 år	5 år	5 år	
Avskrivningsplan		Lineær	Lineær	Lineær	

## Note 3 Egenkapital

	Aksjekapital	Annen egenkapital	Sum egenkapital
Pr. 31.12.2022	250 000	-11 110 558	-10 860 558
Årets resultat		-2 222 467	-2 222 467
Konsernbidrag mottatt		2 172 492	2 172 492
<b>Pr 31.12.2023</b>	<b>250 000</b>	<b>-11 160 534</b>	<b>-10 910 534</b>



## Note 4 Skatt

<b>Årets skattekostnad</b>	<b>2023</b>	<b>2022</b>
Skattepliktig inntekt:		
Resultat før skatt	-2 222 467	-4 501 066
Permanente forskjeller	0	2 568
Endring i midlertidige forskjeller	-251 748	430 017
Mottatt konsernbidrag	2 172 492	2 356 241
Endring underskudd til fremføring	301 723	1 712 240
<b>Skattepliktig inntekt</b>	<b>0</b>	<b>0</b>

Skatteeffekten av midlertidige forskjeller og underskudd til fremføring som har gitt opphav til utsatt skatt og utsatte skattefordeler, spesifisert på typer av midlertidige forskjeller

	<b>2023</b>	<b>2022</b>	<b>Endring</b>
Varige driftsmidler	-1 053 271	-1 305 018	-251 747
Fordringer	-28 000	-28 000	0
<b>Sum</b>	<b>-1 081 271</b>	<b>-1 333 018</b>	<b>-251 748</b>
Akkumulert fremførbart underskudd	-13 529 848	-13 228 125	301 723
Inngår ikke i beregningen av utsatt skatt	14 611 119	14 561 143	-49 976
<b>Utsatt skattefordel (22 %)</b>	<b>0</b>	<b>0</b>	<b>0</b>

I henhold til God regnskapsskikk for små foretak balanseføres ikke utsatt skattefordel.

## Note 5 Fordringer og gjeld

Det er satt av kr 28 000 til tap på krav på kundefordringer, tilsvarende som foregående år. Andre fordringer er oppført til pålydende.

Av selskapet gjeld utgjør kr 13 354 572 gjeld til konsernselskap. Årets kostnadsførte rente på dette utgjør kr 0

## Note 6 Aksjonærer

### AKSJEKAPITALEN I SKÅBU INDUSTRI AS PR. 31.12.2023 BESTÅR AV:

	<b>Antall</b>	<b>Pålydende</b>	<b>Bokført</b>
Ordinære aksjer	250 000	1,0	250 000
<b>Sum</b>	<b>250 000</b>		<b>250 000</b>

### EIERSTRUKTUR

	<b>Sum</b>	<b>Eierandel</b>	<b>Stemmeandel</b>
Jani As	250 000	100,00	100,00
<b>Totalt antall aksjer</b>	<b>250 000</b>	<b>100,00</b>	<b>100,00</b>

Selskapets styreleder/daglig leder er hovedaksjonær i Jani AS. Styreleder har til gode kr 20 989 976 ved årsskiftet. Av beløpet er kr 15 500 000 ansvarlig lån. Gjelden er ikke renteberegnet.



**Note 7 Fortsatt drift**

Selskapets egenkapital er tapt pr 31.12.2023. Det er gjennomført kostnadsreduksjoner for å imøtekomme denne inntektssvikten.

Selskapet er i sin helhet finansiert av hovedaksjonær i form av ansvarlig lån og tilførsel av nødvendig likviditet. Andel som er gitt som ansvarlig lån forventes å dekke også neste års underskudd, og det forventes også nødvendig tilførsel av likviditet fremover.

På bakgrunn av dette er regnskapet avlagt under forutsetning om fortsatt drift.



# Årsregnskap 2023

## Skåbu Industri AS

Resultatregnskap  
Balanse  
Noter til regnskapet



Org.nr.: 915 161 693



### RESULTATREGNSKAP

#### SKÅBU INDUSTRI AS

DRIFTSINNEKTER OG DRIFTSKOSTNADER	Note	2023	2022
Salgsinntekt		1 090 496	2 254 977
Annen driftsinntekt		399 953	276 748
<b>Sum driftsinntekter</b>		<b>1 490 449</b>	<b>2 531 725</b>
Varekostnad		585 710	1 096 689
Lønnskostnad	1	570 687	1 072 989
Avskrivning av driftsmidler og immaterielle eiendeler	2	1 083 085	1 899 079
Annen driftskostnad		1 484 608	2 327 953
<b>Sum driftskostnader</b>		<b>3 724 091</b>	<b>6 396 711</b>
<b>Driftsresultat</b>		<b>-2 233 642</b>	<b>-3 864 986</b>
<b>FINANSINNEKTER OG FINANSKOSTNADER</b>			
Annen finansinntekt		12 916	12 094
Rentekostnad til foretak i samme konsern		0	645 803
Annen rentekostnad		1 742	2 370
<b>Resultat av finansposter</b>		<b>11 174</b>	<b>-636 079</b>
Resultat før skattekostnad	3	-2 222 467	-4 501 066
<b>Årsresultat</b>		<b>-2 222 467</b>	<b>-4 501 066</b>
<b>OVERFØRINGER</b>			
Overført fra annen egenkapital		2 222 467	4 501 066
<b>Sum overføringer</b>		<b>-2 222 467</b>	<b>-4 501 066</b>



## BALANSE

### SKÅBU INDUSTRI AS

EIENDELER	Note	2023	2022
<b>ANLEGGSMIDLER</b>			
<b>VARIGE DRIFTSMIDLER</b>			
Tomter, bygninger o.a. fast eiendom	2	21 919 618	22 556 554
Driftsløsøre, inventar o.a. utstyr	2	48 690	327 026
<b>Sum varige driftsmidler</b>		<b>21 968 308</b>	<b>22 883 580</b>
<b>Sum anleggsmidler</b>		<b>21 968 308</b>	<b>22 883 580</b>
<b>OMLØPSMIDLER</b>			
Lager av varer og annen beholdning		10 000	83 289
<b>FORDRINGER</b>			
Kundefordringer	5	1 237 542	1 058 241
Andre kortsiktige fordringer	5	74 302	216 212
Konsernfordringer	5	2 208 049	2 356 241
<b>Sum fordringer</b>		<b>3 519 893</b>	<b>3 630 695</b>
Bankinnskudd, kontanter o.l.		11 621	22 102
<b>Sum omløpsmidler</b>		<b>3 541 514</b>	<b>3 736 085</b>
<b>Sum eiendeler</b>		<b>25 509 821</b>	<b>26 619 665</b>



### BALANSE

#### SKÅBU INDUSTRI AS

EGENKAPITAL OG GJELD	Note	2023	2022
<b>EGENKAPITAL</b>			
<b>INNSKUTT EGENKAPITAL</b>			
Aksjekapital	3, 6	250 000	250 000
<b>Sum innskutt egenkapital</b>		<b>250 000</b>	<b>250 000</b>
<b>OPPTJENT EGENKAPITAL</b>			
Annen egenkapital	3, 7	-11 160 534	-11 110 558
<b>Sum opptjent egenkapital</b>		<b>-11 160 534</b>	<b>-11 110 558</b>
<b>Sum egenkapital</b>		<b>-10 910 534</b>	<b>-10 860 558</b>
<b>GJELD</b>			
<b>ANNEN LANGSIKTIG GJELD</b>			
Ansvarlig lån	6	15 500 000	15 500 000
Langsiktig konserngjeld	5	18 844 548	20 125 988
<b>Sum annen langsiktig gjeld</b>		<b>34 344 548</b>	<b>35 625 988</b>
<b>KORTSIKTIG GJELD</b>			
Leverandørgjeld		1 697 956	1 449 849
Skyldig offentlige avgifter		60 622	53 194
Annen kortsiktig gjeld		317 229	351 193
<b>Sum kortsiktig gjeld</b>		<b>2 075 807</b>	<b>1 854 235</b>
<b>Sum gjeld</b>		<b>36 420 355</b>	<b>37 480 223</b>
<b>Sum egenkapital og gjeld</b>		<b>25 509 821</b>	<b>26 619 665</b>

Skåbu, 26.08.2024  
Styret i Skåbu Industri AS

\_\_\_\_\_  
Kirsti Vanem Haug  
Styremedlem

\_\_\_\_\_  
Jannicke Haug Doksæter  
Styremedlem

\_\_\_\_\_  
Nina Haug Vanem  
Styremedlem

\_\_\_\_\_  
Sigurd Haug  
Styreleder/daglig leder



## Regnskapsprinsipper

Årsregnskapet er satt opp i samsvar med regnskapsloven og NRS 8 - God regnskapsskikk for små foretak.

### VURDERING OG KLASIFISERING AV EIENDELER OG GJELD

Eiendeler bestemt til varig eie eller bruk er klassifisert som anleggsmidler. Andre eiendeler er klassifisert som omløpsmidler. Fordringer som skal tilbakebetales innen et år er klassifisert som omløpsmidler. Ved klassifisering av kortsiktig gjeld er tilsvarende kriterier lagt til grunn.

### DRIFTSINNTEKTER

Inntektsføring ved salg av varer skjer på leveringstidspunktet.

### SKATT

Skattekostnaden i resultatregnskapet omfatter både periodens betalbare skatt og endring i utsatt skatt. Utsatt skatt er beregnet med 22 % på grunnlag av de midlertidige forskjeller som eksisterer mellom regnskapsmessige og skattemessige verdier, samt ligningsmessig underskudd til fremføring ved utgangen av regnskapsåret. Skatteøkende og skattereduserende midlertidige forskjeller som reverserer eller kan reverseres i samme periode er utlignet og nettoført.

### KLASSIFISERING OG VURDERING AV ANLEGGSMIDLER

Anleggsmidler omfatter eiendeler bestemt til varig eie og bruk. Anleggsmidler er vurdert til anskaffelseskost. Varige driftsmidler balanseføres og avskrives over driftsmidlets økonomiske levetid. Avskrivningsperioden for fast eiendom anskaffet etter 2009 er dekomponert i en del som gjelder råbygget og en del som gjelder faste tekniske installasjoner. Varige driftsmidler nedskrives til gjenvinnbart beløp ved verdifall som forventes ikke å være forbigående. Gjenvinnbart beløp er det høyeste av netto salgsverdi og verdi i bruk. Nedskrivningen reverseres når grunnlaget for nedskrivningen ikke lenger er til stede.

### KLASSIFISERING OG VURDERING AV OMLØPSMIDLER

Omløpsmidler og kortsiktig gjeld omfatter normalt poster som forfaller til betaling innen ett år etter balansedagen, samt poster som knytter seg til varekretsløpet. Omløpsmidler vurderes til laveste verdi av anskaffelseskost og virkelig verdi.

### VARIGE DRIFTSMIDLER

Varige driftsmidler avskrives over forventet økonomisk levetid.

.

### VARER

Varer er vurdert til det laveste av anskaffelseskost og netto salgsverdi.

### FORDRINGER

Kundefordringer og andre fordringer oppføres til pålydende etter fradrag for avsetning til forventet tap. Avsetning til tap gjøres på grunnlag av en individuell vurdering av de enkelte fordringene.

### OFFENTLIGE TILSKUDD

Selskapet har ikke mottatt støtte i form av offentlige tilskudd. .



## Note 1 Lønnskostnader og antall årsverk

### LØNNSKOSTNADER

	2023	2022
Lønninger	506 825	940 069
Arbeidsgiveravgift	54 543	100 326
Pensjonskostnader	7 735	20 959
Andre ytelser	1 584	11 635
<b>Sum</b>	<b>570 687</b>	<b>1 072 989</b>

Selskapet har i 2023 sysselsatt 2 årsverk.

## Note 2 Varige driftsmidler

	Tomter	Bygning	Teknisk installasjon	Inventar	Totalt
Anskaffelseskost 01.01.2023	2 258 000	20 293 363	8 685 412	2 463 649	33 700 425
Tilgang kjøpte driftsmidler	0	167 813	0	0	167 813
<b>Anskaffelseskost 31.12.2023</b>	<b>2 258 000</b>	<b>20 461 176</b>	<b>8 685 412</b>	<b>2 463 649</b>	<b>33 868 238</b>
Akkumulerte avskrivninger 31.12	0	-4 936 193	-4 548 778	-2 414 960	-11 899 931
<b>Bokført verdi 31.12.2023</b>	<b>2 258 000</b>	<b>15 524 983</b>	<b>13 234 190</b>	<b>48 689</b>	<b>21 968 307</b>
Årets avskrivninger	0	836 440	-31 691	278 336	1 083 085
<b>Akk. av- og nedskrivninger 31.12.2023</b>	<b>0</b>	<b>836 440</b>	<b>-31 691</b>	<b>278 336</b>	<b>1 083 085</b>
Avskrivningssatser		4 %	20 %	20 %	
Økonomisk levetid		25 år	5 år	5 år	
Avskrivningsplan		Lineær	Lineær	Lineær	

## Note 3 Egenkapital

	Aksjekapital	Annen egenkapital	Sum egenkapital
Pr. 31.12.2022	250 000	-11 110 558	-10 860 558
Årets resultat		-2 222 467	-2 222 467
Konsernbidrag mottatt		2 172 492	2 172 492
<b>Pr 31.12.2023</b>	<b>250 000</b>	<b>-11 160 534</b>	<b>-10 910 534</b>



## Note 4 Skatt

<b>Årets skattekostnad</b>	<b>2023</b>	<b>2022</b>
Skattepliktig inntekt:		
Resultat før skatt	-2 222 467	-4 501 066
Permanente forskjeller	0	2 568
Endring i midlertidige forskjeller	-251 748	430 017
Mottatt konsernbidrag	2 172 492	2 356 241
Endring underskudd til fremføring	301 723	1 712 240
<b>Skattepliktig inntekt</b>	<b>0</b>	<b>0</b>

Skatteeffekten av midlertidige forskjeller og underskudd til fremføring som har gitt opphav til utsatt skatt og utsatte skattefordeler, spesifisert på typer av midlertidige forskjeller

	<b>2023</b>	<b>2022</b>	<b>Endring</b>
Varige driftsmidler	-1 053 271	-1 305 018	-251 747
Fordringer	-28 000	-28 000	0
<b>Sum</b>	<b>-1 081 271</b>	<b>-1 333 018</b>	<b>-251 748</b>
Akkumulert fremførbart underskudd	-13 529 848	-13 228 125	301 723
Inngår ikke i beregningen av utsatt skatt	14 611 119	14 561 143	-49 976
<b>Utsatt skattefordel (22 %)</b>	<b>0</b>	<b>0</b>	<b>0</b>

I henhold til God regnskapsskikk for små foretak balanseføres ikke utsatt skattefordel.

## Note 5 Fordringer og gjeld

Det er satt av kr 28 000 til tap på krav på kundefordringer, tilsvarende som foregående år. Andre fordringer er oppført til pålydende.

Av selskapet gjeld utgjør kr 13 354 572 gjeld til konsernselskap. Årets kostnadsførte rente på dette utgjør kr 0

## Note 6 Aksjonærer

### AKSJEKAPITALEN I SKÅBU INDUSTRI AS PR. 31.12.2023 BESTÅR AV:

	<b>Antall</b>	<b>Pålydende</b>	<b>Bokført</b>
Ordinære aksjer	250 000	1,0	250 000
<b>Sum</b>	<b>250 000</b>		<b>250 000</b>

### EIERSTRUKTUR

	<b>Sum</b>	<b>Eierandel</b>	<b>Stemmeandel</b>
Jani As	250 000	100,00	100,00
<b>Totalt antall aksjer</b>	<b>250 000</b>	<b>100,00</b>	<b>100,00</b>

Selskapets styreleder/daglig leder er hovedaksjonær i Jani AS. Styreleder har til gode kr 20 989 976 ved årsskiftet. Av beløpet er kr 15 500 000 ansvarlig lån. Gjelden er ikke renteberegnet.



**Note 7 Fortsatt drift**

Selskapets egenkapital er tapt pr 31.12.2023. Det er gjennomført kostnadsreduksjoner for å imøtekomme denne inntektssvikten.

Selskapet er i sin helhet finansiert av hovedaksjonær i form av ansvarlig lån og tilførsel av nødvendig likviditet. Andel som er gitt som ansvarlig lån forventes å dekke også neste års underskudd, og det forventes også nødvendig tilførsel av likviditet fremover.

På bakgrunn av dette er regnskapet avlagt under forutsetning om fortsatt drift.