



## ÅRSREGNSKAPET FOR REGNSKAPSÅRET 2021 - GENERELL INFORMASJON

### Enheten

Organisasjonsnummer: 914 522 765  
Organisasjonsform: Aksjeselskap  
Foretaksnavn: TRYSILFJELLET DAGLIGVARE AS  
Forretningsadresse: Vestsidvegen 4  
2420 TRYSIL

### Regnskapsår

Årsregnskapets periode: 01.01.2021 - 31.12.2021

### Konsern

Morselskap i konsern: Nei

### Regnskapsregler

Regler for små foretak benyttet: Ja  
Benyttet ved utarbeidelsen av årsregnskapet til selskapet: Regnskapslovens alminnelige regler

### Årsregnskapet fastsatt av kompetent organ

Bekreftet av representant for selskapet: Håkon Wiklund Olsen  
Dato for fastsettelse av årsregnskapet: 14.03.2022

### Grunnlag for avgivelse

År 2021: Årsregnskapet er elektronisk innlevert  
År 2020: Tall er hentet fra elektronisk innlevert årsregnskap fra 2021

*Det er ikke krav til at årsregnskapet m.v. som sendes til Regnskapsregisteret er undertegnet. Kontrollen på at dette er utført ligger hos revisor/enhetens øverste organ. Sikkerheten ivaretas ved at innsender har rolle/rettighet for innsending av årsregnskapet via Altinn, og ved at det bekreftes at årsregnskapet er fastsatt av kompetent organ.*

Brønnøysundregistrene, 29.06.2023



### Resultatregnskap

Beløp i: NOK	Note	2021	2020
<b>RESULTATREGNSKAP</b>			
<b>Inntekter</b>			
Salgsinntekt		111 266 646	107 060 257
Annen driftsinntekt		5 589 452	4 953 779
<b>Sum inntekter</b>		<b>116 856 098</b>	<b>112 014 036</b>
<b>Kostnader</b>			
Varekostnad		92 522 699	87 276 885
Lønnskostnad	2	8 617 429	7 975 327
Avskrivning varige driftsmidler	4	44 404	106 204
Annen driftskostnad	2	11 851 183	11 103 741
<b>Sum kostnader</b>		<b>113 035 714</b>	<b>106 462 158</b>
<b>Driftsresultat</b>		<b>3 820 384</b>	<b>5 551 878</b>
<b>Finansinntekter og finanskostnader</b>			
Annen renteinntekt		160	415
<b>Sum finansinntekter</b>		<b>160</b>	<b>415</b>
Annen rentekostnad		53 083	45 409
<b>Sum finanskostnader</b>		<b>53 083</b>	<b>45 409</b>
<b>Netto finans</b>		<b>-52 923</b>	<b>-44 994</b>
<b>Ordinært resultat før skattekostnad</b>		<b>3 767 461</b>	<b>5 506 885</b>
Skattekostnad på ordinært resultat	3	828 842	1 215 859
<b>Ordinært resultat etter skattekostnad</b>		<b>2 938 619</b>	<b>4 291 026</b>
<b>Årsresultat</b>	8	<b>2 938 619</b>	<b>4 291 026</b>
<b>Årsresultat etter minoritetsinteresser</b>		<b>2 938 619</b>	<b>4 291 026</b>
<b>Totalresultat</b>		<b>2 938 619</b>	<b>4 291 026</b>
<b>Overføringer og disponeringer</b>			
Avsatt til fond for vurderingsforskjeller	8		



## Resultatregnskap

<b>Beløp i: NOK</b>	<b>Note</b>	<b>2021</b>	<b>2020</b>
Overført fra fond for vurderingsforskjeller	8		
Konsernbidrag	8, 8	3 000 000	3 000 000
Udekket tap	8, 8	-61 381	
Avsatt til annen egenkapital	8		1 291 026
Mottatt aksjonærbidrag	8		
Overført til udekket tap	8		
<b>Sum overføringer og disponeringer</b>		<b>2 938 619</b>	<b>4 291 026</b>



## Balanse

Beløp i: NOK	Note	2021	2020
<b>BALANSE - EIENDELER</b>			
<b>Anleggsmidler</b>			
<b>Immaterielle eiendeler</b>			
Utsatt skattefordel	3	37 913	56 470
<b>Sum immaterielle eiendeler</b>		<b>37 913</b>	<b>56 470</b>
<b>Varige driftsmidler</b>			
Boligeiendom	4		
Maskiner og anlegg	4		
Skip, rigger, fly, ol.	4		
Inventar og utstyr	4	154 455	173 070
<b>Sum varige driftsmidler</b>	4	<b>154 455</b>	<b>173 070</b>
<b>Finansielle anleggsmidler</b>			
Obligasjoner og andre fordringer		115 500	90 000
<b>Sum finansielle anleggsmidler</b>		<b>115 500</b>	<b>90 000</b>
<b>Sum anleggsmidler</b>		<b>307 867</b>	<b>319 539</b>
<b>Omløpsmidler</b>			
<b>Varer</b>			
Varebeholdning		4 335 439	3 720 523
<b>Sum varer</b>		<b>4 335 439</b>	<b>3 720 523</b>
<b>Fordringer</b>			
Kundefordringer	9	423 284	302 170
Andre fordringer	9	5 072 346	4 359 609
Konsernfordringer	9	7 147 339	6 047 339
<b>Sum fordringer</b>		<b>12 642 968</b>	<b>10 709 118</b>
<b>Bankinnskudd, kontanter og lignende</b>			
Bankinnskudd og kontanter	6	7 667 881	9 464 013
<b>Sum bankinnskudd, kontanter og lignende</b>		<b>7 667 881</b>	<b>9 464 013</b>
<b>Sum omløpsmidler</b>		<b>24 646 288</b>	<b>23 893 654</b>



### Balanse

Beløp i: NOK	Note	2021	2020
<b>SUM EIENDELER</b>		<b>24 954 156</b>	<b>24 213 193</b>

### BALANSE - EGENKAPITAL OG GJELD

#### Egenkapital

##### Innskutt egenkapital

Aksjekapital	7, 8	200 000	200 000
Beholdning av egne aksjer	7, 8		
Overkurs	8		
<b>Sum innskutt egenkapital</b>		<b>200 000</b>	<b>200 000</b>

##### Opptjent egenkapital

Fond for vurderingsforskjeller	8		
Annen egenkapital	8	9 206 420	9 267 800
<b>Sum opptjent egenkapital</b>		<b>9 206 420</b>	<b>9 267 800</b>

<b>Sum egenkapital</b>		<b>9 406 420</b>	<b>9 467 800</b>
------------------------	--	------------------	------------------

#### Gjeld

##### Langsiktig gjeld

Utsatt skatt	3		
<b>Annen langsiktig gjeld</b>			
Konvertible lån	5		
Obligasjonslån	5		
Gjeld til kredittinstitusjoner	5	104 638	158 703
Øvrig langsiktig gjeld	5, 9		
<b>Sum annen langsiktig gjeld</b>		<b>104 638</b>	<b>158 703</b>

<b>Sum langsiktig gjeld</b>		<b>104 638</b>	<b>158 703</b>
-----------------------------	--	----------------	----------------

##### Kortsiktig gjeld

Gjeld til kredittinstitusjoner		826 108	89 018
Leverandørgjeld	9	8 648 228	8 703 175
Betalbar skatt	3	810 285	1 227 319
Skyldige offentlige avgifter		493 903	480 954
Utbytte		3 000 000	3 000 000
Annen kortsiktig gjeld	9	1 664 573	1 086 224



## Balanse

<b>Beløp i: NOK</b>	<b>Note</b>	<b>2021</b>	<b>2020</b>
Sum kortsiktig gjeld		15 443 098	14 586 690
Sum gjeld		15 547 736	14 745 393
<b>SUM EGENKAPITAL OG GJELD</b>		<b>24 954 156</b>	<b>24 213 193</b>



## Brønnøysundregistrene

### ÅRSREGNSKAP FOR REGNSKAPSÅRET 2021 - GENERELL INFORMASJON

Journalnummer: 2022 312444

#### Enheten

Organisasjonsnummer: 914 522 765  
Organisasjonsform: Aksjeselskap  
Foretaksnavn: TRYSILFJELLET DAGLIGVARE AS  
Forretningsadresse: Vestsidvegen 4  
2420 TRYSIL

#### Regnskapsår

Årsregnskapets periode: 01.01.2021 - 31.12.2021

#### Konsern

Morselskap i konsern: Nei

#### Regnskapsregler

Regler for små foretak benyttet: Ja  
Benyttet ved utarbeidelsen av  
årsregnskapet til selskapet: Regnskapslovens alminnelige regler

#### Årsregnskapet fastsatt av kompetent organ

Bekreftet av representant for selskapet: Håkon Wiklund Olsen  
Dato for fastsettelse av årsregnskapet: 14.03.2022

#### Revisjon

Årsregnskapet er utarbeidet av ekstern  
autorisert regnskapsfører: Ja  
Ekstern autorisert regnskapsfører har i  
løpet av regnskapsåret bistått ved den  
løpende regnskapsføringen eller utført  
andre tjenester for selskapet enn å  
utarbeide årsregnskapet: Ja

#### Grunnlag for avgivelse

År 2021: Årsregnskap er elektronisk innlevert.  
År 2020: Tall er hentet fra elektronisk innlevert årsregnskap fra 2021.

*Det er ikke krav til at årsregnskapet m.v. som sendes til Regnskapsregisteret er undertegnet. Kontrollen på at dette er utført ligger hos revisor/enhetens øverste organ. Sikkerheten ivaretas ved at innsender har rolle/rettighet for innsending av årsregnskapet via Altinn, og ved at det bekreftes at årsregnskapet er fastsatt av kompetent organ.*

Brønnøysundregistrene, 02.06.2022



Organisasjonsnr: 914 522 765  
TRYSILFJELLET DAGLIGVARE AS

## RESULTATREGNSKAP

Beløp i: NOK	Note	2021	2020
<b>RESULTATREGNSKAP</b>			
<b>Inntekter</b>			
Salgsinntekt		111 266 646	107 060 257
Annen driftsinntekt		5 589 452	4 953 779
<b>Sum inntekter</b>		<b>116 856 098</b>	<b>112 014 036</b>
<b>Kostnader</b>			
Varekostnad		92 522 699	87 276 885
Lønnskostnad	2	8 617 429	7 975 327
Avskrivning varige driftsmidler	4	44 404	106 204
Annen driftskostnad	2	11 851 183	11 103 741
<b>Sum kostnader</b>		<b>113 035 714</b>	<b>106 462 158</b>
<b>Driftsresultat</b>		<b>3 820 384</b>	<b>5 551 878</b>
<b>Finansinntekter og finanskostnader</b>			
Annen renteinntekt		160	415
<b>Sum finansinntekter</b>		<b>160</b>	<b>415</b>
Annen rentekostnad		53 083	45 409
<b>Sum finanskostnader</b>		<b>53 083</b>	<b>45 409</b>
<b>Netto finans</b>		<b>-52 923</b>	<b>-44 994</b>
<b>Ordinært resultat før skattekostnad</b>			
Skattekostnad på ordinært resultat	3	828 842	1 215 859
<b>Ordinært resultat etter skattekostnad</b>		<b>2 938 619</b>	<b>4 291 026</b>
<b>Årsresultat</b>	8	<b>2 938 619</b>	<b>4 291 026</b>
<b>Årsresultat etter minoritetsinteresser</b>		<b>2 938 619</b>	<b>4 291 026</b>
<b>Totalresultat</b>		<b>2 938 619</b>	<b>4 291 026</b>
<b>Overføringer og disponeringer</b>			
Avsatt til fond for vurderingsforskjeller	8		
Overført fra fond for vurderingsforskjeller	8		
Konsernbidrag	8, 8	3 000 000	3 000 000
Udekket tap	8, 8	-61 381	
Avsatt til annen egenkapital	8		1 291 026



Mottatt aksjonærbidrag	8		
Overført til udekket tap	8		
<b>Sum overføringer og disponeringer</b>		<b>2 938 619</b>	<b>4 291 026</b>



Organisasjonsnr: 914 522 765  
TRYSILFJELLET DAGLIGVARE AS

## BALANSE

Beløp i: NOK	Note	2021	2020
<b>BALANSE - EIENDELER</b>			
<b>Anleggsmidler</b>			
<b>Immaterielle eiendeler</b>			
Utsatt skattefordel	3	37 913	56 470
<b>Sum immaterielle eiendeler</b>		<b>37 913</b>	<b>56 470</b>
<b>Varige driftsmidler</b>			
Boligeiendom	4		
Maskiner og anlegg	4		
Skip, rigger, fly, ol.	4		
Inventar og utstyr	4	154 455	173 070
<b>Sum varige driftsmidler</b>	<b>4</b>	<b>154 455</b>	<b>173 070</b>
<b>Finansielle anleggsmidler</b>			
Obligasjoner og andre fordringer		115 500	90 000
<b>Sum finansielle anleggsmidler</b>		<b>115 500</b>	<b>90 000</b>
<b>Sum anleggsmidler</b>		<b>307 867</b>	<b>319 539</b>
<b>Omløpsmidler</b>			
<b>Varer</b>			
Varebeholdning		4 335 439	3 720 523
<b>Sum varer</b>		<b>4 335 439</b>	<b>3 720 523</b>
<b>Fordringer</b>			
Kundefordringer	9	423 284	302 170
Andre fordringer	9	5 072 346	4 359 609
Konsernfordringer	9	7 147 339	6 047 339
<b>Sum fordringer</b>		<b>12 642 968</b>	<b>10 709 118</b>
<b>Bankinnskudd, kontanter og lignende</b>			
Bankinnskudd og kontanter	6	7 667 881	9 464 013
<b>Sum bankinnskudd, kontanter og lignende</b>		<b>7 667 881</b>	<b>9 464 013</b>
<b>Sum omløpsmidler</b>		<b>24 646 288</b>	<b>23 893 654</b>
<b>SUM EIENDELER</b>		<b>24 954 156</b>	<b>24 213 193</b>
<b>BALANSE - EGENKAPITAL OG GJELD</b>			
<b>Egenkapital</b>			
<b>Innskutt egenkapital</b>			
Aksjekapital	7, 8	200 000	200 000



Beholdning av egne aksjer	7, 8		
Overkurs	8		
<b>Sum innskutt egenkapital</b>		<b>200 000</b>	<b>200 000</b>
<b>Opptjent egenkapital</b>			
Fond for			
vurderingsforskjeller	8		
Annen egenkapital	8	9 206 420	9 267 800
<b>Sum opptjent egenkapital</b>		<b>9 206 420</b>	<b>9 267 800</b>
<b>Sum egenkapital</b>		<b>9 406 420</b>	<b>9 467 800</b>
<b>Gjeld</b>			
<b>Langsiktig gjeld</b>			
Utsatt skatt	3		
<b>Annen langsiktig gjeld</b>			
Konvertible lån	5		
Obligasjonslån	5		
Gjeld til			
kredittinstitusjoner	5	104 638	158 703
Øvrig langsiktig gjeld	5, 9		
<b>Sum annen langsiktig gjeld</b>		<b>104 638</b>	<b>158 703</b>
<b>Sum langsiktig gjeld</b>		<b>104 638</b>	<b>158 703</b>
<b>Kortsiktig gjeld</b>			
Gjeld til			
kredittinstitusjoner		826 108	89 018
Leverandørgjeld	9	8 648 228	8 703 175
Betalbar skatt	3	810 285	1 227 319
Skyldige offentlige			
avgifter		493 903	480 954
Utbytte		3 000 000	3 000 000
Annen kortsiktig gjeld	9	1 664 573	1 086 224
<b>Sum kortsiktig gjeld</b>		<b>15 443 098</b>	<b>14 586 690</b>
<b>Sum gjeld</b>		<b>15 547 736</b>	<b>14 745 393</b>
<b>SUM EGENKAPITAL OG GJELD</b>		<b>24 954 156</b>	<b>24 213 193</b>



Organisasjonsnr: 914 522 765  
TRYSILFJELLET DAGLIGVARE AS

NOTEOPPLYSNINGER - SELSKAP - alle poster oppgitt i hele tall

Note

Antall aksjer og aksjeeiere

Note

2

Antall årsverk i regnskapsåret

Virksomheten har hatt følgende antall årsverk:  
12.00

Omløpsmidler                      Startdato      Sluttdato      Endring

Skattemessig fremf.undersk. Startdato      Sluttdato      Endring

Kortsiktig gjeld                      Startdato      Sluttdato      Endring



# Deloitte.

Deloitte AS  
Trondhjemsvegen 3  
NO-2821 Gjøvik  
Norway

Tel: +47 400 34 100  
www.deloitte.no

Til generalforsamlingen i Trysilfjellet Dagligvare AS

## UAVHENGIG REVISORS BERETNING

### Konklusjon

Vi har revidert Trysilfjellet Dagligvare AS' årsregnskap som består av balanse per 31. desember 2021, resultatregnskap for regnskapsåret avsluttet per denne datoen og noter til årsregnskapet, herunder et sammendrag av viktige regnskapsprinsipper.

Etter vår mening

- oppfyller årsregnskapet gjeldende lovkrav, og
- gir årsregnskapet et rettviseende bilde av selskapets finansielle stilling per 31. desember 2021, og av dets resultater for regnskapsåret avsluttet per denne datoen i samsvar med regnskapslovens regler og god regnskapsskikk i Norge.

### Grunnlag for konklusjonen

Vi har gjennomført revisjonen i samsvar med de internasjonale revisjonsstandardene International Standards on Auditing (ISA-ene). Våre oppgaver og plikter i henhold til disse standardene er beskrevet nedenfor under *Revisors oppgaver og plikter ved revisjonen av årsregnskapet*. Vi er uavhengige av selskapet slik det kreves i lov, forskrift og International Code of Ethics for Professional Accountants utstedt av the International Ethics Standards Board for Accountants (IESBA-reglene), og vi har overholdt våre øvrige etiske forpliktelser i samsvar med disse kravene. Innhentet revisjonsbevis er etter vår vurdering tilstrekkelig og hensiktsmessig som grunnlag for vår konklusjon.

### Styrets og daglig leders ansvar for årsregnskapet

Styret og daglig leder (ledelsen) er ansvarlige for å utarbeide årsregnskapet og for at det gir et rettviseende bilde i samsvar med regnskapslovens regler og god regnskapsskikk i Norge. Ledelsen er også ansvarlig for slik internkontroll som den finner nødvendig for å kunne utarbeide et årsregnskap som ikke inneholder vesentlig feilinformasjon, verken som følge av misligheter eller utilsiktede feil.

Ved utarbeidelsen av årsregnskapet må ledelsen ta standpunkt til selskapets evne til fortsatt drift og opplyse om forhold av betydning for fortsatt drift. Forutsetningen om fortsatt drift skal legges til grunn for årsregnskapet så lenge det ikke er sannsynlig at virksomheten vil bli avvirket.

### Revisors oppgaver og plikter ved revisjonen av årsregnskapet

Vårt mål er å oppnå betryggende sikkerhet for at årsregnskapet som helhet ikke inneholder vesentlig feilinformasjon, verken som følge av misligheter eller utilsiktede feil, og å avgi en revisjonsberetning som inneholder vår konklusjon. Betryggende sikkerhet er en høy grad av sikkerhet, men ingen garanti for at en revisjon utført i samsvar med ISA-ene, alltid vil avdekke vesentlig feilinformasjon som eksisterer. Feilinformasjon kan oppstå som følge av misligheter eller utilsiktede feil. Feilinformasjon blir vurdert som vesentlig dersom den enkeltvis eller samlet med rimelighet kan forventes å påvirke økonomiske beslutninger som brukerne foretar basert på årsregnskapet.

Deloitte refers to one or more of Deloitte Touche Tohmatsu Limited ("DTTL"), its global network of member firms, and their related entities (collectively, the "Deloitte organization"). DTTL (also referred to as "Deloitte Global") and each of its member firms and related entities are legally separate and independent entities, which cannot obligate or bind each other in respect of third parties. DTTL and each DTTL member firm and related entity is liable only for its own acts and omissions, and not those of each other. DTTL does not provide services to clients. Please see [www.deloitte.no](http://www.deloitte.no) to learn more.

© Deloitte AS

Registrert i Foretaksregisteret Medlemmer av Den norske Revisorføring  
Organisasjonsnummer: 980 211 282

Perneo Dokumentnøkkel: PL75F-60NZ0-OC6PY-AJPKT-306EP-C1HEB



## Deloitte.

side 2  
Uavhengig revisors beretning -  
Trysilfjellet Dagligvare AS

Som del av en revisjon i samsvar med ISA-ene, utøver vi profesjonelt skjønn og utviser profesjonell skepsis gjennom hele revisjonen. I tillegg:

- identifiserer og vurderer vi risikoen for vesentlig feilinformasjon i regnskapet, enten det skyldes misligheter eller utilsiktede feil. Vi utformer og gjennomfører revisjonshandlinger for å håndtere slike risikoer, og innhenter revisjonsbevis som er tilstrekkelig og hensiktsmessig som grunnlag for vår konklusjon. Risikoen for at vesentlig feilinformasjon som følge av misligheter ikke blir avdekket, er høyere enn for feilinformasjon som skyldes utilsiktede feil, siden misligheter kan innebære samarbeid, forfalskning, bevisste utelatelser, uriktige fremstillinger eller overstyring av internkontroll.
- opparbeider vi oss en forståelse av den interne kontroll som er relevant for revisjonen, for å utforme revisjonshandlinger som er hensiktsmessige etter omstendighetene, men ikke for å gi uttrykk for en mening om effektiviteten av selskapets interne kontroll.
- evaluerer vi om de anvendte regnskapsprinsippene er hensiktsmessige og om regnskapsestimatene og tilhørende noteopplysninger utarbeidet av ledelsen er rimelige.
- konkluderer vi på hensiktsmessigheten av ledelsens bruk av fortsatt drift-forutsetningen ved avleggelsen av årsregnskapet, basert på innhentede revisjonsbevis, og hvorvidt det foreligger vesentlig usikkerhet knyttet til hendelser eller forhold som kan skape tvil av betydning om selskapets evne til fortsatt drift. Dersom vi konkluderer med at det eksisterer vesentlig usikkerhet, kreves det at vi i revisjonsberetningen henleder oppmerksomheten på tilleggsopplysningene i årsregnskapet, eller, dersom slike tilleggsopplysninger ikke er tilstrekkelige, at vi modifierer vår konklusjon. Våre konklusjoner er basert på revisjonsbevis innhentet inntil datoen for revisjonsberetningen. Etterfølgende hendelser eller forhold kan imidlertid medføre at selskapet ikke fortsetter driften.
- evaluerer vi den samlede presentasjonen, strukturen og innholdet i årsregnskapet, inkludert tilleggsopplysningene, og hvorvidt årsregnskapet gir uttrykk for de underliggende transaksjonene og hendelsene på en måte som gir et rettviseende bilde.

Vi kommuniserer med styret blant annet om det planlagte omfanget av revisjonen og til hvilken tid revisjonsarbeidet skal utføres. Vi utveksler også informasjon om forhold av betydning som vi har avdekket i løpet av revisjonen, herunder om eventuelle svakheter av betydning i den interne kontrollen.

Gjøvik, 14. mars 2022  
Deloitte AS

Jørund Hasle  
statsautorisert revisor

Penneo Dokumentnøkkel: PL75F-60NZ0-OC6PY-AJPKT-306EP-C1HEB



# PENNEO

Signaturene i dette dokumentet er juridisk bindende. Dokument signert med "Penneo™ - sikker digital signatur".  
De signerende parter sin identitet er registrert, og er listet nedenfor.

"Med min signatur bekrefter jeg alle datoer og innholdet i dette dokument."

## Jørund Hasle

Statsautorisert revisor

På vegne av: Deloitte AS

Serienummer: 9578-5999-4-938497

IP: 217.173.xxx.xxx

2022-04-08 12:23:30 UTC



Penneo Dokument nøkkel: PL7SF-6ONZO-OC6PY-AJPKT-3O6EP-C1HEB

Dokumentet er signert digitalt, med **Penneo.com**. Alle digitale signatur-data i dokumentet er sikret og validert av den datamaskin-utregnede hash-verdien av det opprinnelige dokument. Dokumentet er låst og tids-stemplet med et sertifikat fra en betrodd tredjepart. All kryptografisk bevis er integrert i denne PDF, for fremtidig validering (hvis nødvendig).

### Hvordan bekrefter at dette dokumentet er originalen?

Dokumentet er beskyttet av ett Adobe CDS sertifikat. Når du åpner dokumentet i

Adobe Reader, skal du kunne se at dokumentet er sertifisert av **Penneo e-signature service <penneo@penneo.com>**. Dette garanterer at innholdet i dokumentet ikke har blitt endret.

Det er lett å kontrollere de kryptografiske beviser som er lokalisert inne i dokumentet, med Penneo validator - <https://penneo.com/validate>



# Årsregnskap 2021 Trysilfjellet Dagligvare AS

Resultatregnskap  
Balanse  
Noter

Org.nr.: 914 522 765



**Trysilfjellet Dagligvare AS**  
**RESULTATREGNSKAP**

	Note	2021	2020
<b>DRIFTSINNEKTER OG KOSTNADER</b>			
Salgsinntekt		111 266 646	107 060 257
Annen driftsinntekt		5 589 452	4 953 779
<b>Sum driftsinntekter</b>		<b>116 856 098</b>	<b>112 014 036</b>
Varekostnad		92 522 699	87 276 885
Lønnskostnad	2	8 617 429	7 975 327
Avskrivning varige driftsmidler	4	44 404	106 204
Annen driftskostnad	2	11 851 183	11 103 741
<b>Sum driftskostnader</b>		<b>113 035 714</b>	<b>106 462 158</b>
<b>DRIFTSRESULTAT</b>		<b>3 820 384</b>	<b>5 551 878</b>
<b>Finansinntekt og finanskostnad</b>			
Annen renteinntekt		160	415
Annen rentekostnad		53 083	45 409
<b>Resultat av finansposter</b>		<b>-52 923</b>	<b>-44 994</b>
<b>ORDINÆRT RESULTAT FØR SKATTEKOSTNAD</b>		<b>3 767 461</b>	<b>5 506 885</b>
Skattekostnad på ordinært resultat	3	828 842	1 215 859
<b>ORDINÆRT RESULTAT</b>		<b>2 938 619</b>	<b>4 291 026</b>
<b>ARSRESULTAT</b>	8	<b>2 938 619</b>	<b>4 291 026</b>
<b>OVERFØRINGER</b>			
Avsatt til annen egenkapital	8	0	-1 291 026
Avsatt til utbytte	8	-3 000 000	-3 000 000
Overført fra annen egenkapital	8	61 381	0
<b>SUM OVERFØRINGER</b>		<b>-2 938 619</b>	<b>-4 291 026</b>

Org.nr: 914 522 765



## Trysilfjellet Dagligvare AS BALANSE PR. 31. DESEMBER 2021

	Note	2021	2020
<b>EIENDELER</b>			
<b>ANLEGGSMIDLER</b>			
Utsatt skattefordel	3	37 913	56 470
<b>Sum immatrielle eiendeler</b>		<b>37 913</b>	<b>56 470</b>
<b>Varige driftsmidler</b>			
Inventar og utstyr	4	154 455	173 070
<b>Sum varige driftsmidler</b>	<b>4</b>	<b>154 455</b>	<b>173 070</b>
Obligasjoner og andre fordringer		115 500	90 000
<b>Sum finansielle anleggsmidler</b>		<b>115 500</b>	<b>90 000</b>
<b>SUM ANLEGGSMIDLER</b>		<b>307 867</b>	<b>319 539</b>
<b>OMLØPSMIDLER</b>			
<b>Varer</b>			
Varebeholdning		4 335 439	3 720 523
<b>Sum varer</b>		<b>4 335 439</b>	<b>3 720 523</b>
<b>Fordringer</b>			
Kundefordringer	9	423 284	302 170
Andre fordringer	9	5 072 346	4 359 609
Fordring konsernselskaper	9	7 147 339	6 047 339
<b>Sum fordringer</b>		<b>12 642 968</b>	<b>10 709 118</b>
<b>Betalingsmidler</b>			
Bankinnskudd og kontanter	6	7 667 881	9 464 013
<b>Sum betalingsmidler</b>		<b>7 667 881</b>	<b>9 464 013</b>
<b>SUM OMLØPSMIDLER</b>		<b>24 646 288</b>	<b>23 893 654</b>
<b>SUM EIENDELER</b>		<b>24 954 156</b>	<b>24 213 193</b>


Org.nr: 914 522 765





Trysilfjellet Dagligvare AS  
BALANSE PR. 31. DESEMBER 2021

	Note	2021	2020
<b>EGENKAPITAL OG GJELD</b>			
<b>EGENKAPITAL</b>			
<b>Innskutt egenkapital</b>			
Aksjekapital	7, 8	200 000	200 000
<b>Sum innskutt egenkapital</b>		<b>200 000</b>	<b>200 000</b>
<b>Opptjent egenkapital</b>			
Annen egenkapital	8	9 206 420	9 267 800
<b>Sum opptjent egenkapital</b>		<b>9 206 420</b>	<b>9 267 800</b>
<b>SUM EGENKAPITAL</b>		<b>9 406 420</b>	<b>9 467 800</b>
<b>GJELD</b>			
<b>Annen langsiktig gjeld</b>			
Gjeld til kredittinstitusjoner	5	104 638	158 703
<b>Sum annen langsiktig gjeld</b>		<b>104 638</b>	<b>158 703</b>
<b>Kortsiktig gjeld</b>			
Gjeld til kredittinstitusjoner		826 108	89 018
Leverandørgjeld	9	8 648 228	8 703 175
Betalbar skatt	3	810 285	1 227 319
Skyldige offentlige avgifter		493 903	480 954
Utbytte		3 000 000	3 000 000
Annen kortsiktig gjeld	9	1 664 573	1 086 224
<b>Sum kortsiktig gjeld</b>		<b>15 443 098</b>	<b>14 586 690</b>
<b>SUM GJELD</b>		<b>15 547 736</b>	<b>14 745 393</b>
<b>SUM EGENKAPITAL OG GJELD</b>		<b>24 954 156</b>	<b>24 213 193</b>

Trysil, 14.03.2022  
Styret i Trysilfjellet Dagligvare AS

  
Erik Foseid  
styreleder

  
Håkan Stengrundet  
styremedlem

  
Sian Stengrundet  
styremedlem

  
Håkon Wiklund Olsen  
styremedlem/daglig leder

Org.nr: 914 522 765



## Trysilfjellet Dagligvare AS

### Noter til regnskapet 2021

#### Note 1 Regnskapsprinsipper

Årsregnskapet er utarbeidet i samsvar med regnskapsloven av 1998 og god regnskapsskikk for små foretak i Norge.

#### Inntekter

Inntekt regnskapsføres når den er opptjent, altså når både risiko og kontroll i hovedsak er overført til kunden. Dette vil normalt være tilfellet når varen er levert til kunden. Inntektene regnskapsføres med verdien av vederlaget på transaksjonstidspunktet.

#### Varer

Varer er vurdert til det laveste av anskaffelseskost og netto salgsverdi.

#### Kostnader

Kostnader regnskapsføres som hovedregel i samme periode som tilhørende inntekt. I de tilfeller det ikke er en klar sammenheng mellom utgifter og inntekter fastsettes fordelingen etter skjønnsmessige kriterier. Øvrige unntak fra sammenstillingsprinsippet er angitt der det er aktuelt.

#### Skatter

Skattekostnaden sammenstilles med regnskapsmessig resultat før skatt. Skatt knyttet til egenkapitaltransaksjoner, for eksempel konsernbidrag, føres mot egenkapitalen.

Skattekostnaden består av betalbar skatt (skatt på årets direkte skattepliktige inntekt) og endring i netto utsatt skatt. Skattekostnaden fordeles på ordinært resultat og virkning av prinsippendring og korrigerende av feil i henhold til skattegrunnlaget. Utsatt skatt og utsatt skattefordel er presentert netto i balansen.

#### Hovedregel for vurdering og klassifisering av eiendeler og gjeld

Eiendeler bestemt til varig eie eller bruk er klassifisert som anleggsmidler. Andre eiendeler er klassifisert som omløpsmidler. Fordringer som skal tilbakebetales innen et år er klassifisert som omløpsmidler. Ved klassifisering av kortsiktig og langsiktig gjeld er tilsvarende kriterier lagt til grunn.

Omløpsmidler vurderes til laveste av anskaffelseskost og virkelig verdi.

Anleggsmidler vurderes til anskaffelseskost, men nedskrives til gjenvinnbart beløp dersom dette er lavere enn bokført verdi, og verdifallet forventes ikke å være forbigående. Anleggsmidler med begrenset økonomisk levetid avskrives planmessig.

#### Fordringer

Kundefordringer og andre fordringer er oppført til pålydende etter fradrag for avsetning til forventet tap. Avsetning til tap gjøres på grunnlag av en individuell vurdering av de enkelte fordringer.

#### Bankinnskudd, kontanter og lignende

Bankinnskudd, kontanter ol. inkluderer kontanter, bankinnskudd og andre betalingsmidler med forfallsdato som er kortere enn tre måneder fra anskaffelse.



**Trysilfjellet Dagligvare AS**

**Noter til regnskapet 2021**

**Note 2 Lønnskostnader og ytelser, godtgjørelser til daglig leder og styret**

	<b>2021</b>	<b>2020</b>
<b>Lønnskostnader</b>		
Lønninger	7 377 974	6 756 699
Arbeidsgiveravgift	787 546	768 523
Pensjonskostnader	249 056	204 644
Andre ytelser	202 852	245 461
<b>Sum</b>	<b>8 617 429</b>	<b>7 975 327</b>

Selskapet har i 2021 sysselsatt 12 årsverk.

<b>Ytelser til ledende personer</b>	<b>Daglig leder</b>	<b>Styret</b>
Lønn	949 400	0
Annen godtgjørelse	10 839	0
<b>Sum</b>	<b>960 239</b>	<b>0</b>



Trysilfjellet Dagligvare AS

Noter til regnskapet 2021

Note 3 Skatt

	2021	2020
<b>Årets skattekostnad</b>		
Resultatført skatt på ordinært resultat:		
Betalbar skatt	810 285	1 227 319
Endring i utsatt skattefordel	18 557	-11 460
<b>Skattekostnad ordinært resultat</b>	<b>828 842</b>	<b>1 215 859</b>
Skattepliktig inntekt:		
Ordinært resultat før skatt	3 767 461	5 506 885
Permanente forskjeller	0	19 747
Endring i midlertidige forskjeller	-84 348	52 092
<b>Skattepliktig inntekt</b>	<b>3 683 114</b>	<b>5 578 723</b>
Betalbar skatt i balansen:		
Betalbar skatt på årets resultat	810 285	1 227 319
<b>Sum betalbar skatt i balansen</b>	<b>810 285</b>	<b>1 227 319</b>

Skatteeffekten av midlertidige forskjeller som har gitt opphav til utsatt skatt og utsatte skattefordeler, spesifisert på typer av midlertidige forskjeller

	2021	2020	Endring
Varige driftsmidler	-55 331	-65 678	-10 347
Fordringer	-117 000	-191 000	-74 000
<b>Sum</b>	<b>-172 331</b>	<b>-256 678</b>	<b>-84 347</b>
<b>Grunnlag for utsatt skattefordel</b>	<b>-172 331</b>	<b>-256 678</b>	<b>-84 347</b>
<b>Utsatt skattefordel (22 %)</b>	<b>-37 913</b>	<b>-56 469</b>	<b>-18 556</b>

Note 4 Anleggsmidler

	Maskiner og anlegg	Driftsløsøre, inventar ol	Sum
Anskaffelseskost pr. 01.01.21	399 000	315 167	714 167
+ Tilgang kjøpte driftsmidler		25 789	25 789
<b>= Anskaffelseskost 31.12.21</b>	<b>399 000</b>	<b>340 955</b>	<b>739 955</b>
Akkumulerte avskrivninger 31.12.21	399 000	186 501	585 501
<b>= Bokført verdi 31.12.21</b>	<b>0</b>	<b>154 455</b>	<b>154 455</b>
Årets ordinære avskrivninger		44 403	44 403
Økonomisk levetid	5 år	3-7 år	



**Trysilfjellet Dagligvare AS**

**Noter til regnskapet 2021**

**Note 5 Pantstillelser og garantier**

<b>Pantsikret gjeld, pantstillelser og garantier</b>	<b>2021</b>	<b>2020</b>
Langsiktig gjeld til kreditinstitusjoner	104 638	158 703
<b>Sum</b>	<b>104 638</b>	<b>158 703</b>

**Bokført verdi av pantsikrede eiendeler**

Driftstilbehør	154 455	173 070
Varelager	4 335 439	3 720 523
Kundefordringer	423 284	302 170
<b>Sum</b>	<b>4 913 178</b>	<b>4 195 763</b>

**Note 6 Bankinnskudd**

Innestående midler på skattetrekkskonto (bundne midler) er på kr 286 525.

**Note 7 Aksjonærer**

Aksjekapitalen i Trysilfjellet Dagligvare AS pr. 31.12 består av:

	<b>Antall</b>	<b>Pålydende</b>	<b>Bokført</b>
Ordinære aksjer	100	2 000,0	200 000
<b>Sum</b>	<b>100</b>		<b>200 000</b>

**Eierstruktur**

De største aksjonærene i % pr. 31.12 var:

	<b>Ordinære</b>	<b>Eierandel</b>	<b>Stemmeandel</b>
Vestsiden Matsenter AS	100	100,0	100,0



**Trysilfjellet Dagligvare AS**

**Noter til regnskapet 2021**

**Note 8 Egenkapital**

	Aksjekapital	Annen innskutt egenkapital	Annen egenkapital	Sum egenkapital
Pr. 31.12.2020	200 000	0	9 267 800	9 467 800
Endringer ført mot EK			0	0
<b>Pr 01.01.2021</b>	<b>200 000</b>	<b>0</b>	<b>9 267 800</b>	<b>9 467 800</b>
Årets resultat			2 938 619	2 938 619
Utbytte			-3 000 000	-3 000 000
<b>Pr 31.12.2021</b>	<b>200 000</b>	<b>0</b>	<b>9 206 420</b>	<b>9 406 420</b>

**Note 9 Mellomværende med selskap i samme konsern mv.**

	Kundefordringer		Andre fordringer	
	2021	2020	2021	2020
Foretak i samme konsern	0	0	7 147 339	6 047 339
<b>Sum</b>	<b>0</b>	<b>0</b>	<b>7 147 339</b>	<b>6 047 339</b>

	Leverandørgjeld/ Annen kortsiktig gjeld		Annen langsiktig gjeld	
	2021	2020	2021	2020
Foretak i samme konsern	0	1 086 250	0	0
<b>Sum</b>	<b>0</b>	<b>1 086 250</b>	<b>0</b>	<b>0</b>



# Årsregnskap 2021

## Trysilfjellet Dagligvare AS

Resultatregnskap  
Balanse  
Noter

Org.nr.: 914 522 765



## Trysilfjellet Dagligvare AS RESULTATREGNSKAP

	Note	2021	2020
<b>DRIFTSINTEKTER OG KOSTNADER</b>			
Salgsinntekt		111 266 646	107 060 257
Annen driftsinntekt		5 589 452	4 953 779
<b>Sum driftsinntekter</b>		<b>116 856 098</b>	<b>112 014 036</b>
Varekostnad		92 522 699	87 276 885
Lønnskostnad	2	8 617 429	7 975 327
Avskrivning varige driftsmidler	4	44 404	106 204
Annen driftskostnad	2	11 851 183	11 103 741
<b>Sum driftskostnader</b>		<b>113 035 714</b>	<b>106 462 158</b>
<b>DRIFTSRESULTAT</b>		<b>3 820 384</b>	<b>5 551 878</b>
<b>Finansinntekt og finanskostnad</b>			
Annen renteinntekt		160	415
Annen rentekostnad		53 083	45 409
<b>Resultat av finansposter</b>		<b>-52 923</b>	<b>-44 994</b>
<b>ORDINÆRT RESULTAT FØR SKATTEKOSTNAD</b>		<b>3 767 461</b>	<b>5 506 885</b>
Skattekostnad på ordinært resultat	3	828 842	1 215 859
<b>ORDINÆRT RESULTAT</b>		<b>2 938 619</b>	<b>4 291 026</b>
<b>ÅRSRESULTAT</b>	<b>8</b>	<b>2 938 619</b>	<b>4 291 026</b>
<b>OVERFØRINGER</b>			
Avsatt til annen egenkapital	8	0	-1 291 026
Avsatt til utbytte	8	-3 000 000	-3 000 000
Overført fra annen egenkapital	8	61 381	0
<b>SUM OVERFØRINGER</b>		<b>-2 938 619</b>	<b>-4 291 026</b>

Org.nr: 914 522 765



## Trysilfjellet Dagligvare AS BALANSE PR. 31. DESEMBER 2021

	Note	2021	2020
<b>EIENDELER</b>			
<b>ANLEGGSMIDLER</b>			
Utsatt skattefordel	3	37 913	56 470
<b>Sum immatrielle eiendeler</b>		<b>37 913</b>	<b>56 470</b>
<b>Varige driftsmidler</b>			
Inventar og utstyr	4	154 455	173 070
<b>Sum varige driftsmidler</b>	4	<b>154 455</b>	<b>173 070</b>
Obligasjoner og andre fordringer		115 500	90 000
<b>Sum finansielle anleggsmidler</b>		<b>115 500</b>	<b>90 000</b>
<b>SUM ANLEGGSMIDLER</b>		<b>307 867</b>	<b>319 539</b>
<b>OMLØPSMIDLER</b>			
<b>Varer</b>			
Varebeholdning		4 335 439	3 720 523
<b>Sum varer</b>		<b>4 335 439</b>	<b>3 720 523</b>
<b>Fordringer</b>			
Kundefordringer	9	423 284	302 170
Andre fordringer	9	5 072 346	4 359 609
Fordring konsernselskaper	9	7 147 339	6 047 339
<b>Sum fordringer</b>		<b>12 642 968</b>	<b>10 709 118</b>
<b>Betalingsmidler</b>			
Bankinnskudd og kontanter	6	7 667 881	9 464 013
<b>Sum betalingsmidler</b>		<b>7 667 881</b>	<b>9 464 013</b>
<b>SUM OMLØPSMIDLER</b>		<b>24 646 288</b>	<b>23 893 654</b>
<b>SUM EIENDELER</b>		<b>24 954 156</b>	<b>24 213 193</b>

Org.nr: 914 522 765



## Trysilfjellet Dagligvare AS BALANSE PR. 31. DESEMBER 2021

	Note	2021	2020
<b>EGENKAPITAL OG GJELD</b>			
<b>EGENKAPITAL</b>			
<b>Innskutt egenkapital</b>			
Aksjekapital	7, 8	200 000	200 000
<b>Sum innskutt egenkapital</b>		<b>200 000</b>	<b>200 000</b>
<b>Opptjent egenkapital</b>			
Annen egenkapital	8	9 206 420	9 267 800
<b>Sum opptjent egenkapital</b>		<b>9 206 420</b>	<b>9 267 800</b>
<b>SUM EGENKAPITAL</b>		<b>9 406 420</b>	<b>9 467 800</b>
<b>GJELD</b>			
<b>Annen langsiktig gjeld</b>			
Gjeld til kredittinstitusjoner	5	104 638	158 703
<b>Sum annen langsiktig gjeld</b>		<b>104 638</b>	<b>158 703</b>
<b>Kortsiktig gjeld</b>			
Gjeld til kredittinstitusjoner		826 108	89 018
Leverandørgjeld	9	8 648 228	8 703 175
Betalbar skatt	3	810 285	1 227 319
Skyldige offentlige avgifter		493 903	480 954
Utbytte		3 000 000	3 000 000
Annen kortsiktig gjeld	9	1 664 573	1 086 224
<b>Sum kortsiktig gjeld</b>		<b>15 443 098</b>	<b>14 586 690</b>
<b>SUM GJELD</b>		<b>15 547 736</b>	<b>14 745 393</b>
<b>SUM EGENKAPITAL OG GJELD</b>		<b>24 954 156</b>	<b>24 213 193</b>

Trysil, 14.03.2022  
Styret i Trysilfjellet Dagligvare AS

\_\_\_\_\_  
Erik Foseid  
styreleder

\_\_\_\_\_  
Håkan Stengrundet  
styremedlem

\_\_\_\_\_  
Stian Stengrundet  
styremedlem

\_\_\_\_\_  
Håkon Wiklund Olsen  
styremedlem/daglig leder

Org.nr: 914 522 765



## Trysilfjellet Dagligvare AS

### Noter til regnskapet 2021

#### Note 1 Regnskapsprinsipper

Årsregnskapet er utarbeidet i samsvar med regnskapsloven av 1998 og god regnskapsskikk for små foretak i Norge.

#### Inntekter

Inntekt regnskapsføres når den er opptjent, altså når både risiko og kontroll i hovedsak er overført til kunden. Dette vil normalt være tilfellet når varen er levert til kunden. Inntektene regnskapsføres med verdien av vederlaget på transaksjonstidspunktet.

#### Varer

Varer er vurdert til det laveste av anskaffelseskost og netto salgsverdi.

#### Kostnader

Kostnader regnskapsføres som hovedregel i samme periode som tilhørende inntekt. I de tilfeller det ikke er en klar sammenheng mellom utgifter og inntekter fastsettes fordelingen etter skjønnsmessige kriterier. Øvrige unntak fra sammenstillingsprinsippet er angitt der det er aktuelt.

#### Skatter

Skattekostnaden sammenstilles med regnskapsmessig resultat før skatt. Skatt knyttet til egenkapitaltransaksjoner, for eksempel konsernbidrag, føres mot egenkapitalen.

Skattekostnaden består av betalbar skatt (skatt på årets direkte skattepliktige inntekt) og endring i netto utsatt skatt. Skattekostnaden fordeles på ordinært resultat og virkning av prinsippendring og korrigering av feil i henhold til skattegrunnlaget. Utsatt skatt og utsatt skattefordel er presentert netto i balansen.

#### Hovedregel for vurdering og klassifisering av eiendeler og gjeld

Eiendeler bestemt til varig eie eller bruk er klassifisert som anleggsmidler. Andre eiendeler er klassifisert som omløpsmidler. Fordringer som skal tilbakebetales innen et år er klassifisert som omløpsmidler. Ved klassifisering av kortsiktig og langsiktig gjeld er tilsvarende kriterier lagt til grunn.

Omløpsmidler vurderes til laveste av anskaffelseskost og virkelig verdi.

Anleggsmidler vurderes til anskaffelseskost, men nedskrives til gjenvinnbart beløp dersom dette er lavere enn bokført verdi, og verdifallet forventes ikke å være forbigående. Anleggsmidler med begrenset økonomisk levetid avskrives planmessig.

#### Fordringer

Kundefordringer og andre fordringer er oppført til pålydende etter fradrag for avsetning til forventet tap. Avsetning til tap gjøres på grunnlag av en individuell vurdering av de enkelte fordringer.

#### Bankinnskudd, kontanter og lignende

Bankinnskudd, kontanter ol. inkluderer kontanter, bankinnskudd og andre betalingsmidler med forfallsdato som er kortere enn tre måneder fra anskaffelse.



## Trysilfjellet Dagligvare AS

### Noter til regnskapet 2021

#### Note 2 Lønnskostnader og ytelser, godtgjørelser til daglig leder og styret

<b>Lønnskostnader</b>	<b>2021</b>	<b>2020</b>
Lønninger	7 377 974	6 756 699
Arbeidsgiveravgift	787 546	768 523
Pensjonskostnader	249 056	204 644
Andre ytelser	202 852	245 461
<b>Sum</b>	<b>8 617 429</b>	<b>7 975 327</b>

Selskapet har i 2021 sysselsatt 12 årsverk.

<b>Ytelser til ledende personer</b>	<b>Daglig leder</b>	<b>Styret</b>
Lønn	949 400	0
Annen godtgjørelse	10 839	0
<b>Sum</b>	<b>960 239</b>	<b>0</b>



## Trysilfjellet Dagligvare AS

### Noter til regnskapet 2021

#### Note 3 Skatt

<b>Årets skattekostnad</b>	<b>2021</b>	<b>2020</b>
Resultatført skatt på ordinært resultat:		
Betalbar skatt	810 285	1 227 319
Endring i utsatt skattefordel	18 557	-11 460
<b>Skattekostnad ordinært resultat</b>	<b>828 842</b>	<b>1 215 859</b>
Skattepliktig inntekt:		
Ordinært resultat før skatt	3 767 461	5 506 885
Permanente forskjeller	0	19 747
Endring i midlertidige forskjeller	-84 348	52 092
<b>Skattepliktig inntekt</b>	<b>3 683 114</b>	<b>5 578 723</b>
Betalbar skatt i balansen:		
Betalbar skatt på årets resultat	810 285	1 227 319
<b>Sum betalbar skatt i balansen</b>	<b>810 285</b>	<b>1 227 319</b>

Skatteeffekten av midlertidige forskjeller som har gitt opphav til utsatt skatt og utsatte skattefordeler, spesifisert på typer av midlertidige forskjeller

	<b>2021</b>	<b>2020</b>	<b>Endring</b>
Varige driftsmidler	-55 331	-65 678	-10 347
Fordringer	-117 000	-191 000	-74 000
<b>Sum</b>	<b>-172 331</b>	<b>-256 678</b>	<b>-84 347</b>
<b>Grunnlag for utsatt skattefordel</b>	<b>-172 331</b>	<b>-256 678</b>	<b>-84 347</b>
<b>Utsatt skattefordel (22 %)</b>	<b>-37 913</b>	<b>-56 469</b>	<b>-18 556</b>

#### Note 4 Anleggsmidler

	<b>Maskiner og anlegg</b>	<b>Driftsløsøre, inventar ol</b>	<b>Sum</b>
Anskaffelseskost pr. 01.01.21	399 000	315 167	714 167
+ Tilgang kjøpte driftsmidler		25 789	25 789
<b>= Anskaffelseskost 31.12.21</b>	<b>399 000</b>	<b>340 955</b>	<b>739 955</b>
Akkumulerte avskrivninger 31.12.21	399 000	186 501	585 501
<b>= Bokført verdi 31.12.21</b>	<b>0</b>	<b>154 455</b>	<b>154 455</b>
Årets ordinære avskrivninger		44 403	44 403
Økonomisk levetid	5 år	3-7 år	



## Trysilfjellet Dagligvare AS

### Noter til regnskapet 2021

#### Note 5 Pantstillelser og garantier

<b>Pantsikret gjeld, pantstillelser og garantier</b>	<b>2021</b>	<b>2020</b>
Langsiktig gjeld til kredittinstitusjoner	104 638	158 703
<b>Sum</b>	<b>104 638</b>	<b>158 703</b>

#### **Bokført verdi av pantsikrede eiendeler**

Driftstilbehør	154 455	173 070
Varelager	4 335 439	3 720 523
Kundefordringer	423 284	302 170
<b>Sum</b>	<b>4 913 178</b>	<b>4 195 763</b>

#### Note 6 Bankinnskudd

Innestående midler på skattetrekkskonto (bundne midler) er på kr 286 525.

#### Note 7 Aksjonærer

Aksjekapitalen i Trysilfjellet Dagligvare AS pr. 31.12 består av:

	<b>Antall</b>	<b>Pålydende</b>	<b>Bokført</b>
Ordinære aksjer	100	2 000,0	200 000
<b>Sum</b>	<b>100</b>		<b>200 000</b>

#### Eierstruktur

De største aksjonærene i % pr. 31.12 var:

	<b>Ordinære</b>	<b>Eierandel</b>	<b>Stemmeandel</b>
Vestsiden Matsenter AS	100	100,0	100,0



Trysilfjellet Dagligvare AS

Noter til regnskapet 2021

Note 8 Egenkapital

	Aksjekapital	Annen Innskutt egenkapital	Annen egenkapital	Sum egenkapital
Pr. 31.12.2020	200 000	0	9 267 800	9 467 800
Endringer ført mot EK			0	0
<b>Pr 01.01.2021</b>	<b>200 000</b>	<b>0</b>	<b>9 267 800</b>	<b>9 467 800</b>
Årets resultat			2 938 619	2 938 619
Utbytte			-3 000 000	-3 000 000
<b>Pr 31.12.2021</b>	<b>200 000</b>	<b>0</b>	<b>9 206 420</b>	<b>9 406 420</b>

Note 9 Mellomværende med selskap i samme konsern mv.

	Kundefordringer		Andre fordringer	
	2021	2020	2021	2020
Foretak i samme konsern	0	0	7 147 339	6 047 339
<b>Sum</b>	<b>0</b>	<b>0</b>	<b>7 147 339</b>	<b>6 047 339</b>

	Leverandørgjeld/ Annen kortsiktig gjeld		Annen langsiktig gjeld	
	2021	2020	2021	2020
Foretak i samme konsern	0	1 086 250	0	0
<b>Sum</b>	<b>0</b>	<b>1 086 250</b>	<b>0</b>	<b>0</b>