



ÅRSREGNSKAPET FOR REGNSKAPSÅRET 2023 - GENERELL INFORMASJON

Enheten

Organisasjonsnummer: 921 972 849
Organisasjonsform: Aksjeselskap
Foretaksnavn: FLØYVEIEN 14 AS
Forretningsadresse: Karenslyst allé 2
0278 OSLO

Regnskapsår

Årsregnskapets periode: 01.01.2023 - 31.12.2023

Konsern

Morselskap i konsern: Nei

Regnskapsregler

Regler for små foretak benyttet: Ja
Benyttet ved utarbeidelsen av årsregnskapet til selskapet: Regnskapslovens alminnelige regler

Årsregnskapet fastsatt av kompetent organ

Bekreftet av representant for selskapet: Torstein Ingvald Tvenge
Dato for fastsettelse av årsregnskapet: 15.05.2024

Grunnlag for avgivelse

År 2023: Årsregnskapet er elektronisk innlevert
År 2022: Tall er hentet fra elektronisk innlevert årsregnskap fra 2023

Det er ikke krav til at årsregnskapet m.v. som sendes til Regnskapsregisteret er undertegnet. Kontrollen på at dette er utført ligger hos revisor/enhetens øverste organ. Sikkerheten ivaretas ved at innsender har rolle/rettighet for innsending av årsregnskapet via Altinn, og ved at det bekreftes at årsregnskapet er fastsatt av kompetent organ.

Brønnøysundregistrene, 02.06.2025



Resultatregnskap

Beløp i: NOK	Note	2023	2022
RESULTATREGNSKAP			
Inntekter			
Annen driftsinntekt		16 214 984	16 751 316
Sum inntekter		16 214 984	16 751 316
Kostnader			
Lønnskostnad	7		
Avskrivning av driftsmidler og immaterielle eiendeler	1	4 062 991	4 062 258
Nedskrivning av varige driftsmidler og immaterielle eiendeler	1		
Annen driftskostnad		1 092 583	2 020 966
Sum kostnader		5 155 573	6 083 224
Driftsresultat		11 059 411	10 668 092
Finansinntekter og finanskostnader			
Renteinntekt fra foretak i samme konsern	2		
Annen renteinntekt	2	753 148	233 118
Annen finansinntekt		7 613	
Sum finansinntekter		760 761	233 118
Rentekostnad til foretak i samme konsern	2	6 623 135	3 570 512
Annen rentekostnad		885	1 196
Annen finanskostnad		110	
Sum finanskostnader		6 624 130	3 571 708
Netto finans		-5 863 369	-3 338 590
Ordinært resultat før skattekostnad		5 196 041	7 329 502
Skattekostnad på resultat	3	1 143 143	1 612 490
Ordinært resultat etter skattekostnad		4 052 898	5 717 012
Årsresultat	4	4 052 898	5 717 012
Årsresultat etter minoritetsinteresser		4 052 898	5 717 012
Totalresultat		4 052 898	5 717 012



Resultatregnskap

Beløp i: NOK	Note	2023	2022
Overføringer og disponeringer			
Avgitt konsernbidrag		1 252 203	
Avsatt til annen egenkapital		2 800 695	5 717 012
Sum overføringer og disponeringer		4 052 898	5 717 012



Balanse

Beløp i: NOK	Note	2023	2022
BALANSE - EIENDELER			
Anleggsmidler			
Immaterielle eiendeler			
Utsatt skattefordel	3		
Varige driftsmidler			
Tomter, bygninger o.a. fast eiendom		208 586 307	218 482 736
Driftsløsøre, inventar o.a. utstyr		7 370 937	1 537 498
Sum varige driftsmidler	1, 5	215 957 243	220 020 234
Finansielle anleggsmidler			
Lån til foretak i samme konsern	2		
Sum anleggsmidler		215 957 243	220 020 234
Omløpsmidler			
Varer			
Fordringer			
Kundefordringer		574 889	3 781 301
Andre kortsiktige fordringer	2	1 296 067	17 432 936
Sum fordringer		1 870 956	3 828 494
Sum omløpsmidler		1 870 956	21 214 237
SUM EIENDELER		217 828 199	241 234 471
BALANSE - EGENKAPITAL OG GJELD			
Egenkapital			
Innskutt egenkapital			
Aksjekapital	6	482 000	482 000
Beholdning av egne aksjer	6		
Overkurs		14 759 000	14 759 000
Annen innskutt egenkapital		6 778 207	6 778 207



Balanse

Beløp i: NOK	Note	2023	2022
Sum innskutt egenkapital		22 019 207	22 019 207
Opptjent egenkapital			
Annen egenkapital		10 678 650	7 877 954
Sum opptjent egenkapital		10 678 650	7 877 954
Sum egenkapital	4	32 697 857	29 897 161
Gjeld			
Langsiktig gjeld			
Utsatt skatt	3	2 834 383	2 044 426
Sum avsetninger for forpliktelser		2 834 383	2 044 426
Annen langsiktig gjeld			
Gjeld til kredittinstitusjoner	5		
Langsiktig konserngjeld	2		
Sum langsiktig gjeld		2 834 383	2 044 426
Kortsiktig gjeld			
Leverandørgjeld		218 237	178 201
Betalbar skatt	3		
Skyldig offentlige avgifter		109 261	
Annen kortsiktig gjeld	2	181 968 462	209 114 683
Sum kortsiktig gjeld		182 295 960	209 292 884
Sum gjeld		185 130 343	211 337 310
SUM EGENKAPITAL OG GJELD		217 828 199	241 234 471



Brønnøysundregistrene

ÅRSREGNSKAP FOR REGNSKAPSÅRET 2023 - GENERELL INFORMASJON

Journalnummer: 2024 439119

Enheten

Organisasjonsnummer: 921 972 849
Organisasjonsform: Aksjeselskap
Foretaksnavn: FLØYVEIEN 14 AS
Forretningsadresse: Karenslyst allé 2
0278 OSLO

Regnskapsår

Årsregnskapets periode: 01.01.2023 - 31.12.2023

Konsern

Morselskap i konsern: Nei

Regnskapsregler

Regler for små foretak benyttet: Ja
Benyttet ved utarbeidelsen av
årsregnskapet til selskapet: Regnskapslovens alminnelige regler

Årsregnskapet fastsatt av kompetent organ

Bekreftet av representant for selskapet: Torstein Ingvald Tvenge
Dato for fastsettelse av årsregnskapet: 15.05.2024

Grunnlag for avgivelse

År 2023: Årsregnskap er elektronisk innlevert.
År 2022: Tall er hentet fra elektronisk innlevert årsregnskap fra 2023.

Det er ikke krav til at årsregnskapet m.v. som sendes til Regnskapsregisteret er undertegnet. Kontrollen på at dette er utført ligger hos revisor/enhetens øverste organ. Sikkerheten ivaretas ved at innsender har rolle/rettighet for innsending av årsregnskapet via Altinn, og ved at det bekreftes at årsregnskapet er fastsatt av kompetent organ.

Brønnøysundregistrene, 10.06.2024



Organisasjonsnr: 921 972 849
FLØYVEIEN 14 AS

RESULTATREGNSKAP

Beløp i: NOK	Note	2023	2022
RESULTATREGNSKAP			
Inntekter			
Annen driftsinntekt		16 214 984	16 751 316
Sum inntekter		16 214 984	16 751 316
Kostnader			
Lønnskostnad	7		
Avskrivning av driftsmidler og immaterielle eiendeler	1	4 062 991	4 062 258
Nedskrivning av varige driftsmidler og immaterielle eiendeler	1		
Annen driftskostnad		1 092 583	2 020 966
Sum kostnader		5 155 573	6 083 224
Driftsresultat		11 059 411	10 668 092
Finansinntekter og finanskostnader			
Renteinntekt fra foretak i samme konsern	2		
Annen renteinntekt	2	753 148	233 118
Annen finansinntekt		7 613	
Sum finansinntekter		760 761	233 118
Rentekostnad til foretak i samme konsern	2	6 623 135	3 570 512
Annen rentekostnad		885	1 196
Annen finanskostnad		110	
Sum finanskostnader		6 624 130	3 571 708
Netto finans		-5 863 369	-3 338 590
Ordinært resultat før skattekostnad			
Skattekostnad på resultat	3	1 143 143	1 612 490
Ordinært resultat etter skattekostnad		4 052 898	5 717 012
Årsresultat	4	4 052 898	5 717 012
Årsresultat etter minoritetsinteresser		4 052 898	5 717 012
Totalresultat		4 052 898	5 717 012
Overføringer og disponeringer			



Avgitt konsernbidrag	1 252 203	
Avsatt til annen egenkapital	2 800 695	5 717 012
Sum overføringer og disponeringer	4 052 898	5 717 012



Organisasjonsnr: 921 972 849
FLØYVEIEN 14 AS

BALANSE

Beløp i: NOK	Note	2023	2022
BALANSE - EIENDELER			
Anleggsmidler			
Immaterielle eiendeler			
Utsatt skattefordel	3		
Varige driftsmidler			
Tomter, bygninger o.a. fast eiendom			
		208 586 307	218 482 736
Driftsløsøre, inventar o. a. utstyr			
		7 370 937	1 537 498
Sum varige driftsmidler	1, 5	215 957 243	220 020 234
Finansielle anleggsmidler			
Lån til foretak i samme konsern			
	2		
Sum anleggsmidler		215 957 243	220 020 234
Omløpsmidler			
Varer			
Fordringer			
Kundefordringer			
		574 889	3 781 301
Andre kortsiktige fordringer			
	2	1 296 067	17 432 936
Sum fordringer		1 870 956	3 828 494
Sum omløpsmidler		1 870 956	21 214 237
SUM EIENDELER		217 828 199	241 234 471
BALANSE - EGENKAPITAL OG GJELD			
Egenkapital			
Innskutt egenkapital			
Aksjekapital			
	6	482 000	482 000
Beholdning av egne aksjer			
	6		
Overkurs			
		14 759 000	14 759 000
Annen innskutt egenkapital			
		6 778 207	6 778 207
Sum innskutt egenkapital		22 019 207	22 019 207
Opptjent egenkapital			
Annen egenkapital			
		10 678 650	7 877 954
Sum opptjent egenkapital		10 678 650	7 877 954
Sum egenkapital	4	32 697 857	29 897 161



Gjeld			
Langsiktig gjeld			
Utsatt skatt	3	2 834 383	2 044 426
Sum avsetninger for forpliktelses		2 834 383	2 044 426
Annen langsiktig gjeld			
Gjeld til			
kredittinstitusjoner	5		
Langsiktig konserngjeld	2		
Sum langsiktig gjeld		2 834 383	2 044 426
Kortsiktig gjeld			
Leverandørgjeld		218 237	178 201
Betalbar skatt	3		
Skyldig offentlige avgifter		109 261	
Annen kortsiktig gjeld	2	181 968 462	209 114 683
Sum kortsiktig gjeld		182 295 960	209 292 884
Sum gjeld		185 130 343	211 337 310
SUM EGENKAPITAL OG GJELD		217 828 199	241 234 471



Organisasjonsnr: 921 972 849
FLØYVEIEN 14 AS

NOTEOPPLYSNINGER - SELSKAP - alle poster oppgitt i hele tall

Note
7

Antall årsverk i regnskapsåret
0.00

<u>Sum</u>	<u>Beløp</u>
<u>Balanseført verdi 31.12.</u>	<u>Varige driftsmidler Immaterielle eiend.</u>

Konsernregnskap

Morselskapet sitt navn

Forretningskontor for morselskapet

Begrunnelse for at datterselskap er utelatt fra konsolideringen

<u>Samlet beløp - tilknyttet selskap</u>	<u>Årets</u>	<u>Fjorårets</u>
--	--------------	------------------

<u>Samlet beløp - foretak i samme konsern</u>	<u>Årets</u>	<u>Fjorårets</u>
---	--------------	------------------

<u>Samlet beløp - foretak i samme konsern</u>	<u>Årets</u>	<u>Fjorårets</u>
---	--------------	------------------

<u>Samlet beløp - felles kontrollert virksomhet</u>	<u>Årets</u>	<u>Fjorårets</u>
---	--------------	------------------


<u>Pantstillelse</u>	<u>Beløp</u>
----------------------	--------------


<u>Beholdning av egne aksjer</u>	<u>Antall</u>	<u>Pålydende</u>	<u>Andel av aksjek.</u>
----------------------------------	---------------	------------------	-------------------------




Fløyveien 14 AS
Balanse per 31. desember

Egenkapital og gjeld	Note	2023	2022
Egenkapital			
Innskutt egenkapital			
Aksjekapital	6	482 000	482 000
Overkurs		14 759 000	14 759 000
Annen innskutt egenkapital		6 778 207	6 778 207
Sum innskutt egenkapital		22 019 207	22 019 207
Opptjent egenkapital			
Annen egenkapital		10 678 650	7 877 954
Sum opptjent egenkapital		10 678 650	7 877 954
Sum egenkapital	4	32 697 857	29 897 161
Gjeld			
Utsatt skatt	3	2 834 383	2 044 426
Sum avsetning for forpliktelser		2 834 383	2 044 426
Kortsiktig gjeld			
Leverandørgjeld		218 237	178 201
Skyldig offentlige avgifter		109 261	0
Annen kortsiktig gjeld	2	181 968 462	209 114 683
Sum kortsiktig gjeld		182 295 960	209 292 884
Sum gjeld		185 130 343	211 337 310
Sum egenkapital og gjeld		217 828 199	241 234 471


Torstein Ingvald Tvenge
styreleder

Oslo, 29.02.2024
Styret i Fløyveien 14 AS

Magnus Tvenge
styremedlem


Marianne Tvenge
styremedlem



Fløyveien 14 AS
Balanse per 31. desember

Eiendeler	Note	2023	2022
Anleggsmidler			
Varige driftsmidler			
Tomter, bygninger o.a. fast eiendom		208 586 307	218 482 736
Driftsløsøre, inventar o.a. utstyr		7 370 937	1 537 498
Sum varige driftsmidler	1, 5	<u>215 957 243</u>	<u>220 020 234</u>
Sum anleggsmidler		<u>215 957 243</u>	<u>220 020 234</u>
Omløpsmidler			
Fordringer			
Kundefordringer		574 889	3 781 301
Andre kortsiktige fordringer	2	1 296 067	17 432 936
Sum fordringer		<u>1 870 956</u>	<u>3 828 494</u>
Sum omløpsmidler		<u>1 870 956</u>	<u>21 214 237</u>
Sum eiendeler		<u>217 828 199</u>	<u>241 234 471</u>

Fløyveien 14 AS - 921 972 849



Fløyveien 14 AS
Resultatregnskap per 31. desember

Driftsinntekter og driftskostnader	Note	2023	2022
Annen driftsinntekt		16 214 984	16 751 316
Sum driftsinntekter		16 214 984	16 751 316
Avskrivning av driftsmidler og immaterielle eiendeler	1	4 062 991	4 062 258
Annen driftskostnad		1 092 583	2 020 966
Sum driftskostnader		5 155 573	6 083 224
Driftsresultat		11 059 411	10 668 092
Finansinntekter og finanskostnader			
Annen renteinntekt	2	753 148	233 118
Annen finansinntekt		7 613	0
Rentekostnad til foretak i samme konsern	2	6 623 135	3 570 512
Annen rentekostnad		885	1 196
Annen finanskostnad		110	0
Resultat av finansposter		-5 863 369	-3 338 590
Resultat før skattekostnad		5 196 041	7 329 502
Skattekostnad på resultat	3	1 143 143	1 612 490
Årsresultat	4	4 052 898	5 717 012
Overføringer			
Avsatt konsernbidrag		1 252 203	0
Avsatt til annen egenkapital		2 800 695	5 717 012
Sum overføringer		4 052 898	5 717 012



Note 0 Regnskapsprinsipper

Årsregnskapet er satt opp i samsvar med regnskapsloven og NRS 8 - God regnskapskikk for små foretak
Årsregnskapet er satt opp under forutsetning for fortsatt drift.

Konsernregnskapet til morselskapet TVECO AS kan du få utdelt på morselskapets kontor i Karenslyst Allè 2 i Oslo.

Klassifisering og vurdering av anleggsmidler

Anleggsmidler omfatter eiendeler bestemt til varig eie og bruk. Anleggsmidler er vurdert til anskaffelseskost. Varige driftsmidler balanseføres og avskrives over driftsmidlets økonomiske levetid. Varige driftsmidler nedskrives til gjenvinnbart beløp ved verdifall som forventes ikke å være forbigående. Gjenvinnbart beløp er det høyeste av netto salgsverdi og verdi i bruk. Verdi i bruk er nåverdi av fremtidige kontantstrømmer knyttet til eiendelen. Nedskrivningen reverseres når grunnlaget for nedskrivningen ikke lenger er til stede.

Klassifisering og vurdering av omløpsmidler

Omløpsmidler og kortsiktig gjeld omfatter normalt poster som forfaller til betaling innen ett år etter balansedagen, samt poster som knytter seg til varekretsløpet. Omløpsmidler vurderes til laveste verdi av anskaffelseskost og virkelig verdi. Kundefordringer og andre fordringer oppføres til pålydende etter fradrag for avsetning til forventet tap. Avsetning til tap gjøres på grunnlag av en individuell vurdering av de enkelte fordringene.

Konsernkonto

Selskapet er endel av morselskapets konsernkontoordning. Konsernkonto er klassifisert som mellomværende.

Inntekter

Leieinntekter inntektsføres over leieperioden. Felleskostnader er klassifisert netto i regnskapet i 2023, mot brutto i 2022.

Skatt

Skattekostnaden i resultatregnskapet omfatter både periodens betalbare skatt og endring i utsatt skatt. Utsatt skatt er beregnet med 22 % på grunnlag av de midlertidige forskjeller som eksisterer mellom regnskapsmessige og skattemessige verdier, samt ligningsmessig underskudd til fremføring ved utgangen av regnskapsåret. Skatteøkende og skattereduserende midlertidige forskjeller som reverserer eller kan reverseres i samme periode er utlignet og nettoført.

Note 1 Anleggsmidler

	Tomt	Bygg	Tekniske installasjoner	Innredning/ Leietaker-tilpasning	Kunst	Sum
Anskaffelseskost pr. 1.1.2023	24 001 836	161 203 585	35 100 000	6 806 433	1 537 498	228 649 352
Anskaffelseskost 31.12.2023	24 001 836	161 203 585	35 100 000	6 806 433	1 537 498	228 649 352
Av- og nedskrivninger pr. 1.1.2023	0	-6 329 285	-1 462 500	-837 333	0	-8 629 118
Årets ordinære avskrivninger	0	-3 226 548	-700 781	-135 661	0	-4 062 991
Av- og nedskrivninger pr. 31.12.2023	0	-9 555 833	-2 163 281	-972 994	0	-12 692 109
Bokført verdi 31.12.2023	24 001 836	151 647 752	32 936 719	5 833 439	1 537 498	215 957 243
Økonomisk levetid	Evig	50 år	50 år	50 år		



Note 2 Mellomværende med selskap i samme konsern

	2023	2022
Fordringer		
Konsernkonto	981 355	17 385 743
Sum	981 355	17 385 743

	2023	2022
Gjeld		
Kortsiktig gjeld til foretak i samme konsern	-179 817 472	-205 294 337
Avgitt konsernbidrag	-1 605 389	0
Sum	-181 422 861	-205 294 337

Gjeld og fordring renteberegnes med 3,70 %

I 2022 var konsernkonto klassifisert som likvider. For 2023 er konsernkonto klassifisert som mellomværende. Sammenligningstallene for 2022 er derfor omarbeidet.

Note 3 Skatt

	2023	2022
Årets skattekostnad		
Resultatført skatt på ordinært resultat:		
Betalbar skatt	353 186	0
Endring i utsatt skatt	789 957	1 612 490
Skattekostnad ordinært resultat	1 143 143	1 612 490

Skattepliktig inntekt:		
Resultat før skatt	5 196 041	7 329 501
Permanente forskjeller	0	0
Endring i midlertidige forskjeller	-1 648 967	-1 998 361
Avgitt konsernbidrag	-1 605 389	0
Anvendelse av fremførbart underskudd	-1 941 685	-5 331 142
Skattepliktig inntekt	0	-2

Betalbar skatt i balansen:		
Betalbar skatt på årets resultat	353 186	0
Betalbar skatt på avgitt konsernbidrag	-353 186	0
Sum betalbar skatt i balansen	0	0

Skatteeffekten av midlertidige forskjeller som har gitt opphav til utsatt skatt og utsatte skattefordeler, spesifisert på typer av midlertidige forskjeller

	2023	2022	Endring
Varige driftsmidler	12 883 557	11 234 590	-1 648 967
Sum	12 883 557	11 234 590	-1 648 967
Akkumulert fremførbart underskudd	0	-1 941 685	-1 941 685
Grunnlag for utsatt skatt	12 883 557	9 292 905	-3 590 652
Utsatt skatt (22 %)	2 834 383	2 044 439	-789 944



Note 4 Egenkapital

	Aksjekapital	Overkurs	Annen Innskutt egenkapital	Annen egenkapital	Sum egenkapital
Pr. 31.12.2022	482 000	14 759 000	6 778 207	7 877 954	29 897 161
Årets resultat				4 052 898	4 052 898
Konsernbidrag avgitt				-1 252 203	-1 252 203
Pr 31.12.2023	482 000	14 759 000	6 778 207	10 678 649	32 697 856

Note 5 Pantstillelser og garantier

Pantsikret gjeld, pantstillelser og garantier	31.12.2023	31.12.2022
Langsiktig gjeld til kredittinstitusjoner	0	0
Langsiktig gjeld som forfaller senere enn 5 år	0	0
Regnskapsført verdi av pantsikrede eiendeler	31.12.2023	31.12.2022
Faste eiendommer	208 586 307	207 248 146
Sum	208 586 307	207 248 146

Selskapets eiendom og tomt er stilt som sikkerhet til fordel for morselskapet, Tveco AS.
Sum sikkerhetsstillelse, som løper til 2026, utgjør kr 180 mill.

Note 6 Aksjonærer

Aksjekapitalen i Fløyveien 14 AS pr. 31.12 består av:

	Antall	Pålydende	Bokført
Ordinære aksjer	241	1 000,0	241 000
Sum	241		241 000

Eierstruktur

De største aksjonærene i % pr. 31.12 var:

	Ordinære	Eierandel	Stemmeandel
TVECO AS	241	100,0	100,0

Tveco AS kontrolleres av styrets leder.

Note 7 Lønnskostnader

Fløyveien 14 AS har ikke hatt lønns- eller personalkostnader i 2023 og det foreligger heller ingen slike forpliktelser.



Munkedamsveien 45
PO Box 1704 Vika
0121 Oslo
Norway
www.bdo.no

Uavhengig revisors beretning

Til generalforsamlingen i FLØYVEIEN 14 AS

Konklusjon

Vi har revidert årsregnskapet til FLØYVEIEN 14 AS.

Årsregnskapet består av:

- Balanse per 31. desember 2023
- Resultatregnskap for 2023
- Noter til årsregnskapet, herunder et sammendrag av viktige regnskapsprinsipper.

Etter vår mening:

- Oppfyller årsregnskapet gjeldende lovkrav, og
- Gir årsregnskapet et rettviseende bilde av selskapets finansielle stilling per 31. desember 2023 og av dets resultater for regnskapsåret avsluttet per denne datoen i samsvar med regnskapslovens regler og god regnskapsskikk i Norge.

Grunnlag for konklusjonen

Vi har gjennomført revisjonen i samsvar med International Standards on Auditing (ISA-ene). Våre oppgaver og plikter i henhold til disse standardene er beskrevet nedenfor under Revisors oppgaver og plikter ved revisjonen av årsregnskapet. Vi er uavhengige av selskapet i samsvar med kravene i relevante lover og forskrifter i Norge og International Code of Ethics for Professional Accountants (inkludert internasjonale uavhengighetsstandarder) utstedt av International Ethics Standards Board for Accountants (IESBA-reglene), og vi har overholdt våre øvrige etiske forpliktelser i samsvar med disse kravene. Innhentet revisjonsbevis er etter vår vurdering tilstrekkelig og hensiktsmessig som grunnlag for vår konklusjon.

Styrets ansvar for årsregnskapet

Styret (ledelsen) er ansvarlig for å utarbeide årsregnskapet og for at det gir et rettviseende bilde i samsvar med regnskapslovens regler og god regnskapsskikk i Norge. Ledelsen er også ansvarlig for slik intern kontroll som den finner nødvendig for å kunne utarbeide et årsregnskap som ikke inneholder vesentlig feilinformasjon, verken som følge av misligheter eller utilsiktede feil.

Ved utarbeidelsen av årsregnskapet må ledelsen ta standpunkt til selskapets evne til fortsatt drift og opplyse om forhold av betydning for fortsatt drift. Forutsetningen om fortsatt drift skal legges til grunn for årsregnskapet så lenge det ikke er sannsynlig at virksomheten vil bli avvirket.

Revisors oppgaver og plikter ved revisjonen av årsregnskapet

Vårt mål er å oppnå betryggende sikkerhet for at årsregnskapet som helhet ikke inneholder vesentlig feilinformasjon, verken som følge av misligheter eller utilsiktede feil, og å avgi en revisjonsberetning som inneholder vår konklusjon. Betryggende sikkerhet er en høy grad av sikkerhet, men ingen garanti for at en revisjon utført i samsvar med ISA-ene, alltid vil avdekke vesentlig feilinformasjon. Feilinformasjon kan oppstå som følge av misligheter eller utilsiktede feil. Feilinformasjon er å anse som vesentlig dersom den enkeltvis eller samlet med rimelighet kan forventes å påvirke de økonomiske beslutningene som brukerne foretar på grunnlag av årsregnskapet.

For videre beskrivelse av revisors oppgaver og plikter vises det til:
<https://revisorforeningen.no/revisjonsberetninger>



BDO AS

Alexander Bronken
Statsautorisert revisor
(elektronisk signert)

Penneo document key: 12406-4LED0-Y2UGC-ADFYG-410UW-GP30Y



PENNEO

Signaturene i dette dokumentet er juridisk bindende. Dokument signert med "Penneo™ - sikker digital signatur". De signerende parter sin identitet er registrert, og er listet nedenfor.

"Med min signatur bekrefter jeg alle datoer og innholdet i dette dokument."

Bronken, Alexander

Statsautorisert revisor

På vegne av: BDO

Serienummer: no_bankid:9578-5995-4-757407

IP: 188.95.xxx.xxx

2024-05-15 08:25:10 UTC



Penneo Dokumentnøkkel: 124Q6-4LED0-Y2UGC-ADFYG-410UW-GP30Y

Dokumentet er signert digitalt, med **Penneo.com**. Alle digitale signatur-data i dokumentet er sikret og validert av den datamaskin-utregnede hash-verdien av det opprinnelige dokument. Dokumentet er låst og tids-stemplet med et sertifikat fra en betrodd tredjepart. All kryptografisk bevis er integrert i denne PDF, for fremtidig validering (hvis nødvendig).

Hvordan bekrefter at dette dokumentet er originalen?

Dokumentet er beskyttet av ett Adobe CDS sertifikat. Når du åpner dokumentet i

Adobe Reader, skal du kunne se at dokumentet er sertifisert av **Penneo e-signature service <penneo@penneo.com>**. Dette garanterer at innholdet i dokumentet ikke har blitt endret.

Det er lett å kontrollere de kryptografiske beviser som er lokalisert inne i dokumentet, med Penneo validator - <https://penneo.com/validator>