



## ÅRSREGNSKAPET FOR REGNSKAPSÅRET 2020 - GENERELL INFORMASJON

### Enheten

Organisasjonsnummer: 915 242 995  
Organisasjonsform: Aksjeselskap  
Foretaksnavn: ROSSING HOLDING AS  
Forretningsadresse: Ekebergveien 207B  
1162 OSLO

### Regnskapsår

Årsregnskapets periode: 01.01.2020 - 31.12.2020

### Konsern

Morselskap i konsern: Nei

### Regnskapsregler

Regler for små foretak benyttet: Ja  
Benyttet ved utarbeidelsen av årsregnskapet til selskapet: Regnskapslovens alminnelige regler

### Årsregnskapet fastsatt av kompetent organ

Bekreftet av representant for selskapet: Jørn Einar Rossing  
Dato for fastsettelse av årsregnskapet: 19.08.2021

### Grunnlag for avgivelse

År 2020: Årsregnskapet er elektronisk innlevert  
År 2019: Tall er hentet fra elektronisk innlevert årsregnskap fra 2020

*Det er ikke krav til at årsregnskapet m.v. som sendes til Regnskapsregisteret er undertegnet. Kontrollen på at dette er utført ligger hos revisor/enhetens øverste organ. Sikkerheten ivaretas ved at innsender har rolle/rettighet for innsending av årsregnskapet via Altinn, og ved at det bekreftes at årsregnskapet er fastsatt av kompetent organ.*

Brønnøysundregistrene, 24.06.2022



## Resultatregnskap

Beløp i: NOK	Note	2020	2019
<b>RESULTATREGNSKAP</b>			
<b>Kostnader</b>			
Lønnskostnad	2		
Annen driftskostnad		9 457	8 443
<b>Sum kostnader</b>		<b>9 457</b>	<b>8 443</b>
<b>Driftsresultat</b>		<b>-9 457</b>	<b>-8 443</b>
<b>Finansinntekter og finanskostnader</b>			
Annen renteinntekt		338	504
Annen finansinntekt		2 225 000	1 680 000
<b>Sum finansinntekter</b>		<b>2 225 338</b>	<b>1 680 504</b>
Annen rentekostnad		26	
<b>Sum finanskostnader</b>		<b>26</b>	
<b>Netto finans</b>		<b>2 225 312</b>	<b>1 680 504</b>
<b>Ordinært resultat før skattekostnad</b>		<b>2 215 855</b>	<b>1 672 061</b>
Skattekostnad på ordinært resultat	3	7 234	3 611
<b>Ordinært resultat etter skattekostnad</b>		<b>2 208 621</b>	<b>1 668 450</b>
<b>Årsresultat</b>	4	<b>2 208 621</b>	<b>1 668 450</b>
<b>Årsresultat etter minoritetsinteresser</b>		<b>2 208 621</b>	<b>1 668 450</b>
<b>Totalresultat</b>		<b>2 208 621</b>	<b>1 668 450</b>
<b>Overføringer og disponeringer</b>			
Ordinært utbytte		1 400 000	1 300 000
Udekket tap			294 085
Avsatt til annen egenkapital		808 621	74 365
<b>Sum overføringer og disponeringer</b>		<b>2 208 621</b>	<b>1 668 450</b>



### Balanse

Beløp i: NOK	Note	2020	2019
<b>BALANSE - EIENDELER</b>			
<b>Anleggsmidler</b>			
<b>Immaterielle eiendeler</b>			
Utsatt skattefordel	3		
<b>Finansielle anleggsmidler</b>			
Investering i datterselskap	6		
Investering i annet foretak i samme konsern	6		
Investeringer i tilknyttet selskap		24 800	24 800
<b>Sum finansielle anleggsmidler</b>		<b>24 800</b>	<b>24 800</b>
<b>Sum anleggsmidler</b>		<b>24 800</b>	<b>24 800</b>
<b>Omløpsmidler</b>			
<b>Varer</b>			
<b>Fordringer</b>			
Andre kortsiktige fordringer		1 400 000	1 120 000
<b>Sum fordringer</b>		<b>1 400 000</b>	<b>1 120 000</b>
<b>Investeringer</b>			
Aksjer og andeler i foretak i samme konsern	6		
<b>Bankinnskudd, kontanter og lignende</b>			
Bankinnskudd, kontanter o.l.		900 470	1 119 589
<b>Sum bankinnskudd, kontanter og lignende</b>		<b>900 470</b>	<b>1 119 589</b>
<b>Sum omløpsmidler</b>		<b>2 300 470</b>	<b>2 239 589</b>
<b>SUM EIENDELER</b>		<b>2 325 270</b>	<b>2 264 389</b>

### BALANSE - EGENKAPITAL OG GJELD

#### Egenkapital

#### Innskutt egenkapital



## Balanse

<b>Beløp i: NOK</b>	<b>Note</b>	<b>2020</b>	<b>2019</b>
Aksjekapital	5	30 000	30 000
Beholdning av egne aksjer	5		
<b>Sum innskutt egenkapital</b>		<b>30 000</b>	<b>30 000</b>
<b>Opptjent egenkapital</b>			
Annen egenkapital		882 986	74 365
<b>Sum opptjent egenkapital</b>		<b>882 986</b>	<b>74 365</b>
<b>Sum egenkapital</b>	4	<b>912 986</b>	<b>104 365</b>
<b>Gjeld</b>			
<b>Langsiktig gjeld</b>			
Utsatt skatt	3		
<b>Annen langsiktig gjeld</b>			
<b>Sum langsiktig gjeld</b>		<b>0</b>	<b>0</b>
<b>Kortsiktig gjeld</b>			
Betalbar skatt	3	10 845	3 611
Utbytte		1 370 000	1 300 000
Annen kortsiktig gjeld		31 439	856 413
<b>Sum kortsiktig gjeld</b>		<b>1 412 284</b>	<b>2 160 024</b>
<b>Sum gjeld</b>		<b>1 412 284</b>	<b>2 160 024</b>
<b>SUM EGENKAPITAL OG GJELD</b>		<b>2 325 270</b>	<b>2 264 389</b>



## Brønnøysundregistrene

### ÅRSREGNSKAP FOR REGNSKAPSÅRET 2020 - GENERELL INFORMASJON

Journalnummer: 2021 704050

#### Enheten

Organisasjonsnummer: 915 242 995  
Organisasjonsform: Aksjeselskap  
Foretaksnavn: ROSSING HOLDING AS  
Forretningsadresse: Ekebergveien 207B  
1162 OSLO

#### Regnskapsår

Årsregnskapets periode: 01.01.2020 - 31.12.2020

#### Konsern

Morselskap i konsern: Nei

#### Regnskapsregler

Regler for små foretak benyttet: Ja  
Benyttet ved utarbeidelsen av årsregnskapet til selskapet: Regnskapslovens alminnelige regler

#### Årsregnskapet fastsatt av kompetent organ

Bekreftet av representant for selskapet: Jørn Einar Rossing  
Dato for fastsettelse av årsregnskapet: 19.08.2021

#### Revisjon

Selskapet har besluttet at årsregnskapet ikke skal revideres: Ja  
Årsregnskapet er utarbeidet av ekstern autorisert regnskapsfører: Ja  
Ekstern autorisert regnskapsfører har i løpet av regnskapsåret bistått ved den løpende regnskapsføringen eller utført andre tjenester for selskapet enn å utarbeide årsregnskapet: Ja

#### Grunnlag for avgivelse

År 2020: Årsregnskap er elektronisk innlevert.  
År 2019: Tall er hentet fra elektronisk innlevert årsregnskap fra 2020.

*Det er ikke krav til at årsregnskapet m.v. som sendes til Regnskapsregisteret er undertegnet. Kontrollen på at dette er utført ligger hos revisor/enhetens øverste organ. Sikkerheten ivaretas ved at innsender har rolle/rettighet for innsending av årsregnskapet via Altinn, og ved at det bekreftes at årsregnskapet er fastsatt av kompetent organ.*

Brønnøysundregistrene, 01.09.2021

---

Brønnøysundregistrene  
Postadresse: Postboks 900, 8910 Brønnøysund  
Telefon: 75 00 75 00  
E-post: firmapost@brreg.no Internett: www.brreg.no  
Organisasjonsnummer: 974 760 673



Organisasjonsnr: 915 242 995  
ROSSING HOLDING AS

## RESULTATREGNSKAP

<b>Beløp i: NOK</b>	<b>Note</b>	<b>2020</b>	<b>2019</b>
<b>RESULTATREGNSKAP</b>			
<b>Kostnader</b>			
Lønnskostnad	2		
Annen driftskostnad		9 457	8 443
<b>Sum kostnader</b>		<b>9 457</b>	<b>8 443</b>
<b>Driftsresultat</b>		<b>-9 457</b>	<b>-8 443</b>
<b>Finansinntekter og finanskostnader</b>			
Annen renteinntekt		338	504
Annen finansinntekt		2 225 000	1 680 000
<b>Sum finansinntekter</b>		<b>2 225 338</b>	<b>1 680 504</b>
Annen rentekostnad		26	
<b>Sum finanskostnader</b>		<b>26</b>	
<b>Netto finans</b>		<b>2 225 312</b>	<b>1 680 504</b>
<b>Ordinært resultat før skattekostnad</b>			
Skattekostnad på ordinært resultat	3	7 234	3 611
<b>Ordinært resultat etter skattekostnad</b>		<b>2 208 621</b>	<b>1 668 450</b>
<b>Årsresultat</b>	4	<b>2 208 621</b>	<b>1 668 450</b>
<b>Årsresultat etter minoritetsinteresser</b>		<b>2 208 621</b>	<b>1 668 450</b>
<b>Totalresultat</b>		<b>2 208 621</b>	<b>1 668 450</b>
<b>Overføringer og disponeringer</b>			
Ordinært utbytte		1 400 000	1 300 000
Udekket tap			294 085
Avsatt til annen egenkapital		808 621	74 365
<b>Sum overføringer og disponeringer</b>		<b>2 208 621</b>	<b>1 668 450</b>



Organisasjonsnr: 915 242 995  
ROSSING HOLDING AS

## BALANSE

Beløp i: NOK	Note	2020	2019
<b>BALANSE - EIENDELER</b>			
<b>Anleggsmidler</b>			
<b>Immaterielle eiendeler</b>			
Utsatt skattefordel	3		
<b>Finansielle anleggsmidler</b>			
Investering i datterselskap	6		
Investering i annet foretak i samme konsern	6		
Investeringer i tilknyttet selskap		24 800	24 800
<b>Sum finansielle anleggsmidler</b>		<b>24 800</b>	<b>24 800</b>
<b>Sum anleggsmidler</b>		<b>24 800</b>	<b>24 800</b>
<b>Omløpsmidler</b>			
<b>Varer</b>			
<b>Fordringer</b>			
Andre kortsiktige fordringer		1 400 000	1 120 000
<b>Sum fordringer</b>		<b>1 400 000</b>	<b>1 120 000</b>
<b>Investeringer</b>			
Aksjer og andeler i foretak i samme konsern	6		
<b>Bankinnskudd, kontanter og lignende</b>			
Bankinnskudd, kontanter o. l.		900 470	1 119 589
<b>Sum bankinnskudd, kontanter og lignende</b>		<b>900 470</b>	<b>1 119 589</b>
<b>Sum omløpsmidler</b>		<b>2 300 470</b>	<b>2 239 589</b>
<b>SUM EIENDELER</b>		<b>2 325 270</b>	<b>2 264 389</b>
<b>BALANSE - EGENKAPITAL OG GJELD</b>			
<b>Egenkapital</b>			
<b>Innskutt egenkapital</b>			
Aksjekapital	5	30 000	30 000
Beholdning av egne aksjer	5		
<b>Sum innskutt egenkapital</b>		<b>30 000</b>	<b>30 000</b>



<b>Opptjent egenkapital</b>			
Annen egenkapital		882 986	74 365
<b>Sum opptjent egenkapital</b>		<b>882 986</b>	<b>74 365</b>
<b>Sum egenkapital</b>	<b>4</b>	<b>912 986</b>	<b>104 365</b>
<b>Gjeld</b>			
<b>Langsiktig gjeld</b>			
Utsatt skatt	3		
<b>Annen langsiktig gjeld</b>			
<b>Sum langsiktig gjeld</b>		<b>0</b>	<b>0</b>
<b>Kortsiktig gjeld</b>			
Betalbar skatt	3	10 845	3 611
Utbytte		1 370 000	1 300 000
Annen kortsiktig gjeld		31 439	856 413
<b>Sum kortsiktig gjeld</b>		<b>1 412 284</b>	<b>2 160 024</b>
<b>Sum gjeld</b>		<b>1 412 284</b>	<b>2 160 024</b>
<b>SUM EGENKAPITAL OG GJELD</b>		<b>2 325 270</b>	<b>2 264 389</b>



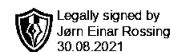
Organisasjonsnr: 915 242 995  
ROSSING HOLDING AS

NOTEOPPLYSNINGER - SELSKAP - alle poster oppgitt i hele tall

Note

Antall årsverk i regnskapsåret

Virksomheten har hatt følgende antall årsverk:  
0.00



# Årsregnskap 2020

## Rossing Holding AS

**Resultatregnskap**  
**Balanse**  
**Noter til regnskapet**

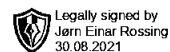
**Org.nr.: 915 242 995**



## RESULTATREGNSKAP

### ROSSING HOLDING AS

DRIFTSINNEKTER OG DRIFTSKOSTNADER	Note	2020	2019
Annen driftskostnad		9 457	8 443
<b>Sum driftskostnader</b>		<b>9 457</b>	<b>8 443</b>
<b>Driftsresultat</b>		<b>-9 457</b>	<b>-8 443</b>
<b>FINANSINNEKTER OG FINANSKOSTNADER</b>			
Annen renteinntekt		338	504
Annen finansinntekt		2 225 000	1 680 000
Annen rentekostnad		26	0
<b>Resultat av finansposter</b>		<b>2 225 312</b>	<b>1 680 504</b>
Ordinært resultat før skattekostnad		2 215 855	1 672 061
Skattekostnad på ordinært resultat	3	7 234	3 611
<b>Ordinært resultat</b>		<b>2 208 621</b>	<b>1 668 450</b>
<b>EKSTRAORDINÆRE INNEKTER OG KOSTNADER</b>			
<b>Årsresultat</b>	4	<b>2 208 621</b>	<b>1 668 450</b>
<b>OVERFØRINGER</b>			
Avsatt til utbytte		1 400 000	1 300 000
Avsatt til annen egenkapital		808 621	74 365
Overført til udekket tap		0	-294 085
<b>Sum overføringer</b>		<b>2 208 621</b>	<b>1 668 450</b>



### BALANSE

#### ROSSING HOLDING AS

EIENDELER	Note	2020	2019
<b>ANLEGGSMIDLER</b>			
<b>IMMATERIELLE EIENDELER</b>			
<b>VARIGE DRIFTSMIDLER</b>			
<b>FINANSIELLE ANLEGGSMIDLER</b>			
Investeringer i tilknyttet selskap		24 800	24 800
<b>Sum finansielle anleggsmidler</b>		<b>24 800</b>	<b>24 800</b>
<b>Sum anleggsmidler</b>		<b>24 800</b>	<b>24 800</b>
<b>OMLØPSMIDLER</b>			
<b>FORDRINGER</b>			
Andre kortsiktige fordringer		1 400 000	1 120 000
<b>Sum fordringer</b>		<b>1 400 000</b>	<b>1 120 000</b>
<b>INVESTERINGER</b>			
Bankinnskudd, kontanter o.l.		900 470	1 119 589
<b>Sum omløpsmidler</b>		<b>2 300 470</b>	<b>2 239 589</b>
<b>Sum eiendeler</b>		<b>2 325 270</b>	<b>2 264 389</b>



Legally signed by  
Jørn Einar Rossing  
30.08.2021

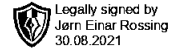
## BALANSE

### ROSSING HOLDING AS

EGENKAPITAL OG GJELD	Note	2020	2019
<b>INNSKUTT EGENKAPITAL</b>			
Aksjekapital	5	30 000	30 000
<b>Sum innskutt egenkapital</b>		<b>30 000</b>	<b>30 000</b>
<b>OPPTJENT EGENKAPITAL</b>			
Annen egenkapital		882 986	74 365
<b>Sum opptjent egenkapital</b>		<b>882 986</b>	<b>74 365</b>
<b>Sum egenkapital</b>	<b>4</b>	<b>912 986</b>	<b>104 365</b>
<b>GJELD</b>			
<b>AVSETNING FOR FORPLIKTELSER</b>			
<b>ANNEN LANGSIKTIG GJELD</b>			
<b>KORTSIKTIG GJELD</b>			
Betalbar skatt	3	10 845	3 611
Utbytte		1 370 000	1 300 000
Annen kortsiktig gjeld		31 439	856 413
<b>Sum kortsiktig gjeld</b>		<b>1 412 284</b>	<b>2 160 024</b>
<b>Sum gjeld</b>		<b>1 412 284</b>	<b>2 160 024</b>
<b>Sum egenkapital og gjeld</b>		<b>2 325 270</b>	<b>2 264 389</b>

19.08.2021  
Styret i Rossing Holding AS

\_\_\_\_\_  
Jørn Einar Rossing  
styreleder



## Regnskapsprinsipper

Årsregnskapet er satt opp i samsvar med regnskapsloven og NRS 8 - God regnskapsskikk for små foretak.

### SKATT

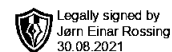
Skattekostnaden i resultatregnskapet omfatter både periodens betalbare skatt og endring i utsatt skatt. Utsatt skatt er beregnet med 22 % på grunnlag av de midlertidige forskjeller som eksisterer mellom regnskapsmessige og skattemessige verdier, samt ligningsmessig underskudd til fremføring ved utgangen av regnskapsåret. Skatteøkende og skattereduserende midlertidige forskjeller som reverserer eller kan reverseres i samme periode er utlignet og nettoført.

### KLASSIFISERING OG VURDERING AV OMLØPSMIDLER

Omløpsmidler og kortsiktig gjeld omfatter normalt poster som forfaller til betaling innen ett år etter balansedagen, samt poster som knytter seg til varekretsløpet. Omløpsmidler vurderes til laveste verdi av anskaffelseskost og virkelig verdi.

### FORDRINGER

Kundefordringer og andre fordringer oppføres til pålydende etter fradrag for avsetning til forventet tap. Avsetning til tap gjøres på grunnlag av en individuell vurdering av de enkelte fordringene.



## Note 2 Lønnskostnader

Rossing Holding AS har ikke hatt lønns- eller personalkostnader i 2020 og det foreligger heller ingen slike forpliktelser.

Selskapet har ikke plikt til å opprette pensjonsordning for ansatte og har derfor ikke opprettet slik ordning.

Det er ikke kostnadsført honorar til daglig leder eller styret.

Det er ingen særskilte avtaler med daglig leder eller medlemmer av styret.

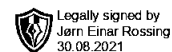
Selskapet har besluttet å ikke ha revisor i samsvar med bestemmelsen i akselovens § 7-5.

## Note 3 Skatt

<b>Årets skattekostnad</b>	<b>2020</b>	<b>2019</b>
Resultatført skatt på ordinært resultat:		
Betalbar skatt	7 234	3 611
Endring i utsatt skattefordel	0	0
<b>Skattekostnad ordinært resultat</b>	<b>7 234</b>	<b>3 611</b>
Skattepliktig inntekt:		
Ordinært resultat før skatt	2 215 855	1 672 061
Permanente forskjeller	-2 182 974	-1 629 600
Anvendelse av fremførbart underskudd	0	-26 046
<b>Skattepliktig inntekt</b>	<b>32 881</b>	<b>16 415</b>
Betalbar skatt i balansen:		
Betalbar skatt på årets resultat	10 845	3 611
<b>Sum betalbar skatt i balansen</b>	<b>10 845</b>	<b>3 611</b>

## Note 4 Egenkapital

	<b>Aksjekapital</b>	<b>Annen egenkapital</b>	<b>Sum egenkapital</b>
Pr. 31.12.2019	30 000	74 365	104 365
Årets resultat		2 208 621	2 208 621
Utbytte		-1 400 000	-1 400 000
<b>Pr 31.12.2020</b>	<b>30 000</b>	<b>882 986</b>	<b>912 986</b>



## Note 5 Aksjonærer

### AKSJEKAPITALEN I ROSSING HOLDING AS PR. 31.12 BESTÅR AV:

	Antall	Pålydende	Bokført
Ordinære aksjer	300 000	0,1	30 000
<b>Sum</b>	<b>300 000</b>		<b>30 000</b>

### EIERSTRUKTUR

De største aksjonærene i % pr. 31.12 var:

	Ordinære	Eierandel	Stemmeandel
Jørn Einar Rossing	300 000	100,0	100,0

### AKSJER OG OPSJONER EIET AV MEDLEMMER I STYRET OG DAGLIG LEDER:

Navn	Verv	Ordinære
Jørn Einar Rossing	styreleder	300 000
<b>Totalt antall aksjer</b>		<b>300 000</b>

## Note 6 Datterselskap, TS og FKV

	Kontor-kommune	Eier-andel	Egenkapital	Resultat
<b>DS/FKV/TS</b>				
Assento AS	Oslo	26,0 %	2 214 463	1 010 871
Loyalty Consulting AS	Oslo	29,0 %	83 138	17 985
Loyalty Customer Service AS	Oslo	28,0 %	11 677 800	5 956 091
<b>Sum</b>			<b>13 975 401</b>	<b>6 984 947</b>
<b>Sum verdipapirer</b>			<b>13 975 401</b>	<b>6 984 947</b>