



ÅRSREGNSKAPET FOR REGNSKAPSÅRET 2020 - GENERELL INFORMASJON

Enheten

Organisasjonsnummer: 987 352 965
Organisasjonsform: Aksjeselskap
Foretaksnavn: HOLM BRYGGE AS
Forretningsadresse: Holmsåsveien 17
3072 SANDE I VESTFOLD

Regnskapsår

Årsregnskapets periode: 01.01.2020 - 31.12.2020

Konsern

Morselskap i konsern: Nei

Regnskapsregler

Regler for små foretak benyttet: Ja
Benyttet ved utarbeidelsen av årsregnskapet til selskapet: Regnskapslovens alminnelige regler

Årsregnskapet fastsatt av kompetent organ

Bekreftet av representant for selskapet: Karianne Mørch
Dato for fastsettelse av årsregnskapet: 21.07.2021

Grunnlag for avgivelse

År 2020: Årsregnskapet er elektronisk innlevert
År 2019: Tall er hentet fra elektronisk innlevert årsregnskap fra 2020

Det er ikke krav til at årsregnskapet m.v. som sendes til Regnskapsregisteret er undertegnet. Kontrollen på at dette er utført ligger hos revisor/enhetens øverste organ. Sikkerheten ivaretas ved at innsender har rolle/rettighet for innsending av årsregnskapet via Altinn, og ved at det bekreftes at årsregnskapet er fastsatt av kompetent organ.

Brønnøysundregistrene, 07.07.2022



Resultatregnskap

Beløp i: NOK	Note	2020	2019
RESULTATREGNSKAP			
Inntekter			
Salgsinntekt		1 194 749	1 464 983
Sum inntekter		1 194 749	1 464 983
Kostnader			
Varekostnad		131 476	115 191
Lønnskostnad	8		
Avskrivning av driftsmidler og immaterielle eiendeler	2	365 976	354 051
Nedskrivning av varige driftsmidler og immaterielle eiendeler	2		
Annen driftskostnad	8, 9	698 505	492 034
Sum kostnader		1 195 957	961 276
Driftsresultat		-1 208	503 707
Finansinntekter og finanskostnader			
Annen renteinntekt		160	693
Sum finansinntekter		160	693
Annen rentekostnad	8	58 326	102 696
Annen finanskostnad		1 500	
Sum finanskostnader		59 826	102 696
Netto finans		-59 666	-102 003
Ordinært resultat før skattekostnad		-60 873	401 704
Skattekostnad på ordinært resultat	7	-8 417	88 342
Ordinært resultat etter skattekostnad		-52 456	313 362
Årsresultat		-52 456	313 362
Årsresultat etter minoritetsinteresser		-52 456	313 362
Totalresultat		-52 456	313 362
Overføringer og disponeringer			



Resultatregnskap

Beløp i: NOK	Note	2020	2019
Udekket tap	5		
Avsatt til annen egenkapital	5		313 362
Overført fra annen egenkapital	5	-52 456	
Sum overføringer og disponeringer		-52 456	313 362



Balanse

Beløp i: NOK	Note	2020	2019
BALANSE - EIENDELER			
Anleggsmidler			
Immaterielle eiendeler			
Utsatt skattefordel	7	528 376	469 491
Sum immaterielle eiendeler		528 376	469 491
Varige driftsmidler			
Tomter, bygninger o.a. fast eiendom	2, 6	1 591 448	1 909 724
Maskiner og anlegg	2	155 025	202 725
Skip og flytende installasjoner	2		
Driftsløsøre, inventar o.a. utstyr	2		
Sum varige driftsmidler		1 746 473	2 112 449
Sum anleggsmidler		2 274 849	2 581 940
Omløpsmidler			
Varer			
Fordringer			
Kundefordringer	9	295 003	134 826
Andre kortsiktige fordringer		69 012	345 370
Sum fordringer		364 015	480 196
Bankinnskudd, kontanter og lignende			
Bankinnskudd, kontanter o.l.		656 449	113 708
Sum bankinnskudd, kontanter og lignende		656 449	113 708
Sum omløpsmidler		1 020 464	593 904
SUM EIENDELER		3 295 313	3 175 844

BALANSE - EGENKAPITAL OG GJELD

Egenkapital

Innskutt egenkapital



Balanse

Beløp i: NOK	Note	2020	2019
Aksjekapital	4, 5	100 000	100 000
Beholdning av egne aksjer	4		
Sum innskutt egenkapital		100 000	100 000
Opptjent egenkapital			
Udekket tap	5	103 726	51 269
Sum opptjent egenkapital		-103 726	-51 269
Sum egenkapital		-3 726	48 731
Gjeld			
Langsiktig gjeld			
Utsatt skatt	7		
Annen langsiktig gjeld			
Gjeld til kredittinstitusjoner	6	1 570 000	1 406 005
Langsiktig konserngjeld	8		
Øvrig langsiktig gjeld	3	1 602 034	1 590 557
Sum annen langsiktig gjeld		3 172 034	2 996 562
Sum langsiktig gjeld		3 172 034	2 996 562
Kortsiktig gjeld			
Leverandørgjeld		27 944	42 641
Betalbar skatt	7	50 468	80 884
Skyldig offentlige avgifter		44 270	
Annen kortsiktig gjeld		4 324	7 027
Sum kortsiktig gjeld		127 006	130 552
Sum gjeld		3 299 039	3 127 113
SUM EGENKAPITAL OG GJELD		3 295 313	3 175 844
POSTER UTENOM BALANSEN			
Garantistillelser	6		
Pantstillelser	6		



Brønnøysundregistrene

ÅRSREGNSKAP FOR REGNSKAPSÅRET 2020 - GENERELL INFORMASJON

Journalnummer: 2021 625114

Enheten

Organisasjonsnummer: 987 352 965
Organisasjonsform: Aksjeselskap
Foretaksnavn: HOLM BRYGGE AS
Forretningsadresse: Holmsåsveien 17
3072 SANDE I VESTFOLD

Regnskapsår

Årsregnskapets periode: 01.01.2020 - 31.12.2020

Konsern

Morselskap i konsern: Nei

Regnskapsregler

Regler for små foretak benyttet: Ja
Benyttet ved utarbeidelsen av årsregnskapet til selskapet: Regnskapslovens alminnelige regler

Årsregnskapet fastsatt av kompetent organ

Bekreftet av representant for selskapet: Karianne Mørch
Dato for fastsettelse av årsregnskapet: 21.07.2021

Revisjon

Selskapet har besluttet at årsregnskapet ikke skal revideres: Ja
Årsregnskapet er utarbeidet av ekstern autorisert regnskapsfører: Ja
Ekstern autorisert regnskapsfører har i løpet av regnskapsåret bistått ved den løpende regnskapsføringen eller utført andre tjenester for selskapet enn å utarbeide årsregnskapet: Ja

Grunnlag for avgivelse

År 2020: Årsregnskap er elektronisk innlevert.
År 2019: Tall er hentet fra elektronisk innlevert årsregnskap fra 2020.

Det er ikke krav til at årsregnskapet m.v. som sendes til Regnskapsregisteret er undertegnet. Kontrollen på at dette er utført ligger hos revisor/enhetens øverste organ. Sikkerheten ivaretas ved at innsender har rolle/rettighet for innsending av årsregnskapet via Altinn, og ved at det bekreftes at årsregnskapet er fastsatt av kompetent organ.

Brønnøysundregistrene, 12.08.2021

Brønnøysundregistrene
Postadresse: Postboks 900, 8910 Brønnøysund
Telefon: 75 00 75 00
E-post: firmapost@brreg.no Internett: www.brreg.no
Organisasjonsnummer: 974 760 673



Organisasjonsnr: 987 352 965
HOLM BRYGGE AS

RESULTATREGNSKAP

Beløp i: NOK	Note	2020	2019
RESULTATREGNSKAP			
Inntekter			
Salgsinntekt		1 194 749	1 464 983
Sum inntekter		1 194 749	1 464 983
Kostnader			
Varekostnad		131 476	115 191
Lønnskostnad	8		
Avskrivning av driftsmidler og immaterielle eiendeler	2	365 976	354 051
Nedskrivning av varige driftsmidler og immaterielle eiendeler	2		
Annen driftskostnad	8, 9	698 505	492 034
Sum kostnader		1 195 957	961 276
Driftsresultat		-1 208	503 707
Finansinntekter og finanskostnader			
Annen renteinntekt		160	693
Sum finansinntekter		160	693
Annen rentekostnad	8	58 326	102 696
Annen finanskostnad		1 500	
Sum finanskostnader		59 826	102 696
Netto finans		-59 666	-102 003
Ordinært resultat før skattekostnad			
Skattekostnad på ordinært resultat	7	-8 417	88 342
Ordinært resultat etter skattekostnad		-52 456	313 362
Årsresultat		-52 456	313 362
Årsresultat etter minoritetsinteresser		-52 456	313 362
Totalresultat		-52 456	313 362
Overføringer og disponeringer			
Udekket tap	5		
Avsatt til annen egenkapital	5		313 362



Overført fra annen egenkapital	5	-52 456	
Sum overføringer og disponeringer		-52 456	313 362



Organisasjonsnr: 987 352 965
HOLM BRYGGE AS

BALANSE

Beløp i: NOK	Note	2020	2019
--------------	------	------	------

BALANSE - EIENDELER

Anleggsmidler

Immaterielle eiendeler

Utsatt skattefordel	7	528 376	469 491
Sum immaterielle eiendeler		528 376	469 491

Varige driftsmidler

Tomter, bygninger o.a.

fast eiendom	2, 6	1 591 448	1 909 724
--------------	------	-----------	-----------

Maskiner og anlegg	2	155 025	202 725
--------------------	---	---------	---------

Skip og flytende			
------------------	--	--	--

installasjoner	2		
----------------	---	--	--

Driftsløsøre, inventar o.			
---------------------------	--	--	--

a. utstyr	2		
-----------	---	--	--

Sum varige driftsmidler		1 746 473	2 112 449
--------------------------------	--	------------------	------------------

Sum anleggsmidler		2 274 849	2 581 940
--------------------------	--	------------------	------------------

Omløpsmidler

Varer

Fordringer

Kundefordringer	9	295 003	134 826
-----------------	---	---------	---------

Andre kortsiktige			
-------------------	--	--	--

fordringer		69 012	345 370
------------	--	--------	---------

Sum fordringer		364 015	480 196
-----------------------	--	----------------	----------------

Bankinnskudd, kontanter og lignende

Bankinnskudd, kontanter o.			
----------------------------	--	--	--

l.		656 449	113 708
----	--	---------	---------

Sum bankinnskudd,			
--------------------------	--	--	--

kontanter og lignende		656 449	113 708
------------------------------	--	----------------	----------------

Sum omløpsmidler		1 020 464	593 904
-------------------------	--	------------------	----------------

SUM EIENDELER		3 295 313	3 175 844
----------------------	--	------------------	------------------

BALANSE - EGENKAPITAL OG GJELD

Egenkapital

Innskutt egenkapital

Aksjekapital	4, 5	100 000	100 000
--------------	------	---------	---------

Beholdning av egne aksjer	4		
---------------------------	---	--	--

Sum innskutt egenkapital		100 000	100 000
---------------------------------	--	----------------	----------------

Opptjent egenkapital



Udekket tap	5	103 726	51 269
Sum opptjent egenkapital		-103 726	-51 269
Sum egenkapital		-3 726	48 731
Gjeld			
Langsiktig gjeld			
Utsatt skatt	7		
Annen langsiktig gjeld			
Gjeld til			
kredittinstitusjoner	6	1 570 000	1 406 005
Langsiktig konserngjeld	8		
Øvrig langsiktig gjeld	3	1 602 034	1 590 557
Sum annen langsiktig gjeld		3 172 034	2 996 562
Sum langsiktig gjeld		3 172 034	2 996 562
Kortsiktig gjeld			
Leverandørgjeld		27 944	42 641
Betalbar skatt	7	50 468	80 884
Skyldig offentlige avgifter		44 270	
Annen kortsiktig gjeld		4 324	7 027
Sum kortsiktig gjeld		127 006	130 552
Sum gjeld		3 299 039	3 127 113
SUM EGENKAPITAL OG GJELD		3 295 313	3 175 844
POSTER UTENOM BALANSEN			
Garantistillelser	6		
Pantstillelser	6		



Organisasjonsnr: 987 352 965
HOLM BRYGGE AS

NOTEOPPLYSNINGER - SELSKAP - alle poster oppgitt i hele tall

Note
8

Antall årsverk i regnskapsåret

Virksomheten har hatt følgende antall årsverk:
0.00



Årsregnskap 2020 Holm Brygge AS

Resultatregnskap
Balanse
Noter til regnskapet

Org.nr.: 987 352 965



RESULTATREGNSKAP

HOLM BRYGGE AS

DRIFTSINTEKTER OG DRIFTSKOSTNADER	Note	2020	2019
Salgsinntekt		1 194 749	1 464 983
Sum driftsinntekter		1 194 749	1 464 983
Varekostnad		131 476	115 191
Avskrivning av driftsmidler og immaterielle eiendeler	2	365 976	354 051
Annen driftskostnad	8, 9	698 505	492 034
Sum driftskostnader		1 195 957	961 276
Driftsresultat		-1 208	503 707
FINANSINTEKTER OG FINANSKOSTNADER			
Annen renteinntekt		160	693
Annen rentekostnad	8	58 326	102 696
Annen finanskostnad		1 500	0
Resultat av finansposter		-59 666	-102 003
Ordinært resultat før skattekostnad		-60 873	401 704
Skattekostnad på ordinært resultat	7	-8 417	88 342
Ordinært resultat		-52 456	313 362
Årsresultat		-52 456	313 362
OVERFØRINGER			
Avsatt til annen egenkapital	5	0	313 362
Overført fra annen egenkapital	5	52 456	0
Sum overføringer		-52 456	313 362



BALANSE


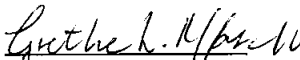
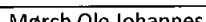

HOLM BRYGGE AS

EIENDELER	Note	2020	2019
ANLEGGSMIDLER			
IMMATERIELLE EIENDELER			
Utsatt skattefordel	7	528 376	469 491
Sum immaterielle eiendeler		528 376	469 491
VARIGE DRIFTSMIDLER			
Tomter, bygninger o.a. fast eiendom	2, 6	1 591 448	1 909 724
Maskiner og anlegg	2	155 025	202 725
Sum varige driftsmidler		1 746 473	2 112 449
Sum anleggsmidler		2 274 849	2 581 940
OMLØPSMIDLER			
FORDRINGER			
Kundefordringer	9	295 003	134 826
Andre kortsiktige fordringer		69 012	345 370
Sum fordringer		364 015	480 196
Bankinnskudd, kontanter o.l.		656 449	113 708
Sum omløpsmidler		1 020 464	593 904
Sum eiendeler		3 295 313	3 175 844

**BALANSE**

HOLM BRYGGE AS

EGENKAPITAL OG GJELD	Note	2020	2019
EGENKAPITAL			
INNSKUTT EGENKAPITAL			
Aksjekapital	4, 5	100 000	100 000
Sum innskutt egenkapital		100 000	100 000
OPPTJENT EGENKAPITAL			
Udekket tap	5	-103 726	-51 269
Sum opptjent egenkapital		-103 726	-51 269
Sum egenkapital		-3 726	48 731
GJELD			
ANNEN LANGSIKTIG GJELD			
Gjeld til kredittinstitusjoner	6	1 570 000	1 406 005
Øvrig langsiktig gjeld	3	1 602 034	1 590 557
Sum annen langsiktig gjeld		3 172 034	2 996 562
KORTSIKTIG GJELD			
Leverandørgjeld		27 944	42 641
Betalbar skatt	7	50 468	80 884
Skyldig offentlige avgifter		44 270	0
Annen kortsiktig gjeld		4 324	7 027
Sum kortsiktig gjeld		127 006	130 552
Sum gjeld		3 299 039	3 127 113
Sum egenkapital og gjeld		3 295 313	3 175 844

Sande i Vestfold Telemark, 08.07.2021
Styret i Holm Brygge AS
Trond Erik Haug
styreleder
Karianne Mørch
styremedlem
Mørch Grethe Liah
styremedlem
Mørch Ole Johannes
styremedlem
Mørch Ole Johannes
styremedlem/daglig leder



HOLM BRYGGE AS

987 352 965

Regnskapsprinsipper

Årsregnskapet er satt opp i samsvar med regnskapsloven og NRS 8 - God regnskapskikk for små foretak.

DRIFTSINTEKTER

Inntekter ved salg av varer og tjenester vurderes til virkelig verdi av vederlaget, netto etter fradrag for merverdiavgift, returer, rabatter og andre avslag. Inntektsføring ved salg av varer skjer på leveringstidspunktet. Tjenester inntektsføres etterhvert som de utføres. Andelen av salgsinntekter som knytter seg til fremtidig leie/ytelse balanseføres som uopptjent inntekt og inntektsføres i takt med leveranse.

SKATT

Skattekostnaden i resultatregnskapet omfatter både periodens betalbare skatt og endring i utsatt skatt. Utsatt skatt er beregnet med 22 % på grunnlag av de midlertidige forskjeller som eksisterer mellom regnskapsmessige og skattemessige verdier, samt ligningsmessig underskudd til fremføring ved utgangen av regnskapsåret. Skatteøkende og skattereduserende midlertidige forskjeller som reverserer eller kan reverseres i samme periode er utlignet og nettoført.

KLASSIFISERING OG VURDERING AV ANLEGGSMIDLER

Anleggsmidler omfatter eiendeler bestemt til varig eie og bruk. Anleggsmidler er vurdert til anskaffelseskost. Varige driftsmidler balanseføres og avskrives over driftsmidlets økonomiske levetid. Tomter avskrives ikke. Varige driftsmidler nedskrives til gjenvinnbart beløp ved verdifall som forventes ikke å være forbigående. Gjenvinnbart beløp er det høyeste av netto salgsverdi og verdi i bruk. Verdi i bruk er nåverdi av fremtidige kontantstrømmer knyttet til eiendelen. Nedskrivningen reverseres når grunnlaget for nedskrivningen ikke lenger er til stede.

KLASSIFISERING OG VURDERING AV OMLØPSMIDLER

Omløpsmidler og kortsiktig gjeld omfatter normalt poster som forfaller til betaling innen ett år etter balansedagen, samt poster som knytter seg til varekretsløpet. Omløpsmidler vurderes til laveste verdi av anskaffelseskost og virkelig verdi.

FORDRINGER

Kundefordringer og andre fordringer oppføres til pålydende etter fradrag for avsetning til forventet tap. Avsetning til tap gjøres på grunnlag av en individuell vurdering av de enkelte fordringene.

Note 2 Varige driftsmidler og immaterielle eiendeler

	Maskiner og inventar	Bygninger, brygge og campingplass	Campinghytter	Sum varige driftsmidler
Anskaffelseskost 01.01.2020	238 500	4 549 441	3 182 833	7 970 774
Anskaffelseskost 31.12.2020	238 500	4 549 441	3 182 833	7 970 774
Akkumulerte avskrivninger 31.12.2020	83 475	4 549 441	1 591 385	6 224 301
Bokført verdi per 31.12.2020	155 025	0	1 591 448	1 746 473
Årets avskrivninger	47 700	0	318 276	365 976
Avskrivingssatser	20 %	10 %	10 %	
Økonomisk levetid	5 år	10 år	10 år	

HOLM BRYGGE AS

SIDE 5



HOLM BRYGGE AS

987 352 965

Note 3 Øvrig langsiktig gjeld

	2020	2019
Fordringer med forfall senere enn ett år		
Sum	0	0
Langsiktig gjeld med forfall senere enn 5 år		
Annen langsiktig gjeld	312 245	308 460
Sum	312 245	308 460
Sum	0	0

Forskuddsbetalt leie for båtplasser som inntektsføres over 10 år. Ved oppsigelse innenfor 10 år vil resterende innbetaling bli tilbakebetalt. Rest forskuddsleie pr. 31.12.2020 var kr 43 145

I tillegg er det innbetalt innskudd/depositum for campingplassene. Totalt utgjør dette kr 269 100pr. 31.12.2020

Note 4 Aksjonærer

AKSJEKAPITALEN I HOLM BRYGGE AS PR. 31.12 BESTÅR AV:

	Antall	Pålydende	Bokført
Ordinære aksjer	100	1 000,0	100 000
Sum	100		100 000

EIERSTRUKTUR

Aksjonærer i % pr. 31.12:

	Ordinære	Eierandel	Stemmeandel
Karianne Mørch	51	51,0	51,0
Mørch Ole Johannes	24	24,0	24,0
Mørch Ole Johannes	14	14,0	14,0
Mørch Grethe Lian	11	11,0	11,0
Totalt antall aksjer	100	100,0	100,0

AKSJER OG OPSJONER EIET AV MEDLEMMER I STYRET OG DAGLIG LEDER:

Navn	Verv	Ordinære
Karianne Mørch	styremedlem	51
Mørch Ole Johannes	styremedlem	24
Mørch Ole Johannes	styremedlem/daglig leder	14
Mørch Grethe Lian	styremedlem	11
Totalt antall aksjer		100

HOLM BRYGGE AS

SIDE 6



HOLM BRYGGE AS

987 352 965

Note 5 Egenkapital

	Aksjekapital	Udekket tap	Sum egenkapital
Egenkapital Pr. 01.01.2020	100 000	-51 269	48 731
Årets resultat		-52 456	-52 456
Pr. 31.12.2020	100 000	-103 726	-3 726

Se note 8 vedr innlån fra aksjonær som sikrer forsvarlig egenkapital. Det foreligger merverdier i selskapets bygningsmasse. Regnskapet er avlagt med forutsetning om fortsatt drift.

Note 6 Pantstillelser og garantier

	31.12.2020	31.12.2019
Pantsikret gjeld, pantstillelser og garantier		
Langsiktig gjeld til kredittinstitusjoner	1 570 000	1 406 005
Sum	1 570 000	1 406 005
Regnskapsført verdi av pantsikrede eiendeler		
Faste eiendommer	1 591 446	2 044 550
Sum	1 591 446	2 044 550

Videre har aksjonær Karianne Mørch stilt sin private eiendom med gnr. 303 og bnr. 303 i Holmestrand kommune som sikkerhet for overnevnte gjeld, begrenset oppad til MNOK 6.

Pr 31.12.2020 er selskapets kassekreditt ubenyttet med en trekkrettighet på kr 300 000.

HOLM BRYGGE AS

SIDE 7



HOLM BRYGGE AS

987 352 965

Note 7 Skatt

Årets skattekostnad	2020	2019
Resultatført skatt på ordinært resultat:		
Betalbar skatt	50 468	80 884
Endring i utsatt skattefordel	-58 885	7 458
Skattekostnad ordinært resultat	-8 417	88 342
Skattepliktig inntekt:		
Ordinært resultat før skatt	-60 873	401 704
Permanente forskjeller	22 602	-146
Endring i midlertidige forskjeller	267 669	-33 904
Skattepliktig inntekt	229 398	367 654
Betalbar skatt i balansen:		
Betalbar skatt på årets resultat	50 468	80 884
Sum betalbar skatt i balansen	50 468	80 884

Skatteeffekten av midlertidige forskjeller som har gitt opphav til utsatt skatt og utsatte skattefordeler, spesifisert på typer av midlertidige forskjeller

	2020	2019	Endring
Varige driftsmidler	-2 197 268	-2 054 039	143 228
Fordringer	-204 441	-80 000	124 441
Sum	-2 401 709	-2 134 039	267 669
Grunnlag for utsatt skattefordel	-2 401 709	-2 134 039	267 669
Utsatt skattefordel (22 %)	-528 376	-469 489	58 887

Note 8 Lønnskostnader

Holm Brygge AS har ikke hatt lønns- eller personalkostnader i 2020 og det foreligger heller ingen slike forpliktelser. Det er ingen ansatte i selskapet. Det er ikke utbetalt noe styrehonorar i 2020. Det er heller ingen bonus eller opsjonsordning i selskapet.

Det er ikke avtalt særskilte lønnsytelser med ledende personer eller nærstående til selskapet. Det er ikke ytet lån eller stillet sikkerhet for ledende personer eller nærstående parter til selskapet.

Selskapet er ikke pliktig til å ha obligatorisk tjenestepensjonsordning.

Selskapet har langsiktig gjeld til aksjonær, Ole Johannes Mørch jr, pr 31.12.2020 på til sammen kr 1 289 789, hvor lånet er renteberegnet iht skjermingsrente med kr 7 692 i 2020.

Selskapet har fravalgt revisjon, således ingen honorar til revisor i regnskapet.

HOLM BRYGGE AS

SIDE 8



HOLM BRYGGE AS

987 352 965

Note 9 Kundefordringer

	2020	2019
Kundefordringer til pålydende	499 444	214 826
Avsetning til tap	204 441	80 000
Balanseført verdi av kundefordringer 31.12	295 003	134 826

Kostnadsført tap er klassifisert som annen driftskostnad i regnskapet.

HOLM BRYGGE AS

SIDE 9