



## ÅRSREGNSKAPET FOR REGNSKAPSÅRET 2021 - GENERELL INFORMASJON

### Enheten

Organisasjonsnummer:	989 219 960
Organisasjonsform:	Aksjeselskap
Foretaksnavn:	ERLING LUNDBERGS HOLDING AS
Forretningsadresse:	Foldvik 9470 GRATANGEN

### Regnskapsår

Årsregnskapets periode:	01.01.2021 - 31.12.2021
-------------------------	-------------------------

### Konsern

Mørselskap i konsern:	Ja
Konsernregnskap lagt ved:	Ja

### Regnskapsregler

Regler for små foretak benyttet:	Nei
Benyttet ved utarbeidelsen av årsregnskapet til selskapet:	Regnskapslovens alminnelige regler
Benyttet ved utarbeidelsen av årsregnskapet til konsernet:	Regnskapslovens alminnelige regler

### Årsregnskapet fastsatt av kompetent organ

Bekreftet av representant for selskapet:	Geir Lundberg
Dato for fastsettelse av årsregnskapet:	22.06.2022

### Grunnlag for avgivelse

År 2021: Årsregnskapet er elektronisk innlevert
År 2020: Tall er hentet fra elektronisk innlevert årsregnskap fra 2021

*Det er ikke krav til at årsregnskapet m.v. som sendes til Regnskapsregisteret er undertegnet. Kontrollen på at dette er utført ligger hos revisor/enhetens øverste organ. Sikkerheten ivaretas ved at innsender har rolle/rettighet for innsending av årsregnskapet via Altinn, og ved at det bekreftes at årsregnskapet er fastsatt av kompetent organ.*

Brønnøysundregistrene, 03.08.2023



### Resultatregnskap

Beløp i: NOK	Note	2021	2020
<b>RESULTATREGNSKAP</b>			
<b>Kostnader</b>			
Annen driftskostnad		213 783	239 939
<b>Sum kostnader</b>		<b>213 783</b>	<b>239 939</b>
<b>Driftsresultat</b>		<b>-213 783</b>	<b>-239 939</b>
<b>Finansinntekter og finanskostnader</b>			
Inntekt på investering i datterselskap	4	22 822 435	1 136 047
Annen renteinntekt		49 823	81 272
Annen finansinntekt	4	12 293	35 948
Verdiøkning markedsbaserte omløpsmidler	2	1 152 326	695 117
<b>Sum finansinntekter</b>		<b>24 036 877</b>	<b>1 948 385</b>
Nedskrivning av finansielle eiendeler		20 000	
<b>Sum finanskostnader</b>		<b>20 000</b>	
<b>Netto finans</b>		<b>24 016 877</b>	<b>1 948 385</b>
<b>Ordinært resultat før skattekostnad</b>		<b>23 803 094</b>	<b>1 708 446</b>
Skattekostnad på ordinært resultat	8	758 038	7 975
<b>Ordinært resultat etter skattekostnad</b>		<b>23 045 056</b>	<b>1 700 471</b>
<b>Årsresultat</b>		<b>23 045 056</b>	<b>1 700 471</b>
<b>Årsresultat etter minoritetsinteresser</b>		<b>23 045 056</b>	<b>1 700 471</b>
<b>Totalresultat</b>		<b>23 045 056</b>	<b>1 700 471</b>
<b>Overføringer og disponeringer</b>			
Ordinært utbytte	7	18 200 000	
Avsatt til annen egenkapital		4 845 056	1 700 471
Overført fra annen egenkapital	7		
<b>Sum overføringer og disponeringer</b>		<b>23 045 056</b>	<b>1 700 471</b>



## Balanse

Beløp i: NOK	Note	2021	2020
<b>BALANSE - EIENDELER</b>			
<b>Anleggsmidler</b>			
<b>Immaterielle eiendeler</b>			
Utsatt skattefordel	8	27 874	
<b>Sum immaterielle eiendeler</b>		<b>27 874</b>	
<b>Finansielle anleggsmidler</b>			
Investering i datterselskap	2	197 976 923	195 190 510
Investering i annet foretak i samme konsern	2		
Lån til foretak i samme konsern	2		
Investeringer i tilknyttet selskap	2	38 659 020	38 659 020
Lån til tilknyttet selskap og felles kontrollert virksomhet	3	454 463	587 343
Investeringer i aksjer og andeler	2	915 000	765 000
<b>Sum finansielle anleggsmidler</b>		<b>238 005 406</b>	<b>235 201 873</b>
<b>Sum anleggsmidler</b>		<b>238 033 280</b>	<b>235 201 873</b>
<b>Omløpsmidler</b>			
<b>Varer</b>			
<b>Fordringer</b>			
Andre kortsiktige fordringer	3, 4	10 614 552	10 606 700
<b>Sum fordringer</b>		<b>10 614 552</b>	<b>10 606 700</b>
<b>Investeringer</b>			
Markedsbaserte aksjer	2	12 202 575	11 135 135
<b>Sum investeringer</b>		<b>12 202 575</b>	<b>11 135 135</b>
<b>Bankinnskudd, kontanter og lignende</b>			
Bankinnskudd, kontanter o.l.	6	4 004 153	3 074 754
<b>Sum bankinnskudd, kontanter og lignende</b>		<b>4 004 153</b>	<b>3 074 754</b>
<b>Sum omløpsmidler</b>		<b>26 821 281</b>	<b>24 816 590</b>
<b>SUM EIENDELER</b>		<b>264 854 561</b>	<b>260 018 463</b>



## Balanse

Beløp i: NOK	Note	2021	2020
<b>BALANSE - EGENKAPITAL OG GJELD</b>			
<b>Egenkapital</b>			
<b>Innskutt egenkapital</b>			
Aksjekapital	5, 7	96 382 000	96 382 000
Beholdning av egne aksjer	5		
Overkurs	7	10 356 136	10 356 136
<b>Sum innskutt egenkapital</b>		<b>106 738 136</b>	<b>106 738 136</b>
<b>Opptjent egenkapital</b>			
Annen egenkapital	7	158 113 726	153 268 669
<b>Sum opptjent egenkapital</b>		<b>158 113 726</b>	<b>153 268 669</b>
<b>Sum egenkapital</b>	7	<b>264 851 862</b>	<b>260 006 805</b>
<b>Gjeld</b>			
<b>Langsiktig gjeld</b>			
Utsatt skatt	8		
<b>Annen langsiktig gjeld</b>			
<b>Sum langsiktig gjeld</b>		<b>0</b>	<b>0</b>
<b>Kortsiktig gjeld</b>			
Leverandørgjeld		2 699	3 764
Betalbar skatt	8		7 894
Annen kortsiktig gjeld	4		
<b>Sum kortsiktig gjeld</b>		<b>2 699</b>	<b>11 658</b>
<b>Sum gjeld</b>		<b>2 699</b>	<b>11 658</b>
<b>SUM EGENKAPITAL OG GJELD</b>		<b>264 854 561</b>	<b>260 018 463</b>



## Konsernets resultatregnskap

Beløp i: NOK	Note	2021	2020
<b>RESULTATREGNSKAP</b>			
<b>Inntekter</b>			
Salgsinntekt	7	438 468 248	469 356 511
Annen driftsinntekt	7	1 759 503	2 853 662
<b>Sum inntekter</b>		<b>440 227 751</b>	<b>472 210 173</b>
<b>Kostnader</b>			
Varekostnad		205 421 104	268 241 225
Lønnskostnad	5	50 613 453	51 471 917
Avskrivning av driftsmidler og immaterielle eiendeler	6	27 895 643	25 358 595
Annen driftskostnad	5	78 580 649	88 624 127
<b>Sum kostnader</b>		<b>362 510 849</b>	<b>433 695 864</b>
<b>Driftsresultat</b>		<b>77 716 902</b>	<b>38 514 309</b>
<b>Finansinntekter og finanskostnader</b>			
Inntekt på investering i tilknyttet selskap	10	23 257 048	21 800 777
Annen renteinntekt		7 582 444	1 848 881
Annen finansinntekt		1 762 293	1 426 359
Verdiøkning markedsbaserte omløpsmidler		1 152 326	695 117
<b>Sum finansinntekter</b>		<b>33 754 112</b>	<b>25 771 134</b>
Nedskrivning av finansielle eiendeler		20 000	
Annen rentekostnad		8 278 126	8 841 654
Annen finanskostnad		16 835	1 877 889
<b>Sum finanskostnader</b>		<b>8 314 961</b>	<b>10 719 544</b>
<b>Netto finans</b>		<b>25 439 151</b>	<b>15 051 590</b>
<b>Ordinært resultat før skattekostnad</b>		<b>103 156 052</b>	<b>53 565 899</b>
Skattekostnad på ordinært resultat	9	10 465 642	3 676 372
<b>Ordinært resultat etter skattekostnad</b>		<b>92 690 410</b>	<b>49 889 527</b>
<b>Årsresultat</b>		<b>92 690 410</b>	<b>49 889 527</b>
Minoritetsinteresser	11	5 609 720	1 632 286



## Konsernets resultatregnskap

<b>Beløp i: NOK</b>	<b>Note</b>	<b>2021</b>	<b>2020</b>
Årsresultat etter minoritetsinteresser		87 080 690	48 257 241
<b>Totalresultat</b>		<b>87 080 690</b>	<b>48 257 241</b>
<b>Overføringer og disponeringer</b>			
Avsatt til fond for vurderingsforskjeller	11	23 257 048	21 800 777
Ordinært utbytte	11	18 200 000	
Avsatt til annen egenkapital	11	45 623 642	26 456 464
<b>Sum overføringer og disponeringer</b>		<b>87 080 690</b>	<b>48 257 241</b>



## Konsernets balanse

Beløp i: NOK	Note	2021	2020
<b>BALANSE - EIENDELER</b>			
<b>Anleggsmidler</b>			
<b>Immaterielle eiendeler</b>			
Forskning og utvikling	4	29 344 420	29 344 420
Konsesjoner, patenter o.l.	4	186 457 600	186 465 600
<b>Sum immaterielle eiendeler</b>		<b>215 802 020</b>	<b>215 810 020</b>
<b>Varige driftsmidler</b>			
Tomter, bygninger o.a. fast eiendom	4, 6	20 539 607	20 005 107
Maskiner og anlegg	4, 6	19 358 360	13 450 204
Skip og flytende installasjoner	4, 6	324 392 089	318 913 828
<b>Sum varige driftsmidler</b>		<b>364 290 056</b>	<b>352 369 139</b>
<b>Finansielle anleggsmidler</b>			
Investeringer i tilknyttet selskap	10	162 569 860	140 162 711
Lån til tilknyttet selskap og felles kontrollert virksomhet		6 504 463	6 637 343
Investeringer i aksjer og andeler	10	4 252 117	4 252 117
Obligasjoner		247 106	241 106
<b>Sum finansielle anleggsmidler</b>		<b>173 573 547</b>	<b>151 293 278</b>
<b>Sum anleggsmidler</b>		<b>753 665 623</b>	<b>719 472 437</b>
<b>Omløpsmidler</b>			
<b>Varer</b>			
<b>Sum varer</b>	4, 8	<b>241 743 036</b>	<b>164 941 437</b>
<b>Fordringer</b>			
Kundefordringer		44 986 635	46 495 751
Andre kortsiktige fordringer		17 480 656	15 093 794
<b>Sum fordringer</b>		<b>62 467 291</b>	<b>61 589 545</b>
<b>Investeringer</b>			
Markedsbaserte aksjer		12 202 575	11 135 135
<b>Sum investeringer</b>		<b>12 202 575</b>	<b>11 135 135</b>
<b>Bankinnskudd, kontanter og lignende</b>			



### Konsernets balanse

Beløp i: NOK	Note	2021	2020
Bankinnskudd, kontanter o.l.	3	145 048 840	130 720 150
<b>Sum bankinnskudd, kontanter og lignende</b>		<b>145 048 840</b>	<b>130 720 150</b>
<b>Sum omløpsmidler</b>		<b>461 461 742</b>	<b>368 386 268</b>
<b>SUM EIENDELER</b>		<b>1 215 127 365</b>	<b>1 087 858 705</b>

### BALANSE - EGENKAPITAL OG GJELD

#### Egenkapital

##### Innskutt egenkapital

Aksjekapital	2	96 382 000	96 382 000
Overkurs	11	10 356 136	10 356 136
<b>Sum innskutt egenkapital</b>	<b>11</b>	<b>106 738 136</b>	<b>106 738 136</b>

##### Opptjent egenkapital

Fond for vurderingsforskjeller	11	88 477 959	66 220 810
Annen egenkapital	11	544 210 071	495 208 598
<b>Sum opptjent egenkapital</b>		<b>632 688 030</b>	<b>561 429 408</b>

Minoritetsinteresser	11	50 411 130	49 936 390
----------------------	----	------------	------------

<b>Sum egenkapital</b>		<b>789 837 296</b>	<b>718 103 935</b>
------------------------	--	--------------------	--------------------

#### Gjeld

##### Langsiktig gjeld

Utsatt skatt	9	66 193 795	55 728 153
<b>Sum avsetninger for forpliktelser</b>		<b>66 193 795</b>	<b>55 728 153</b>

##### Annen langsiktig gjeld

Gjeld til kredittinstitusjoner		253 026 605	245 749 850
Øvrig langsiktig gjeld		606 700	
<b>Sum annen langsiktig gjeld</b>	<b>4</b>	<b>253 633 305</b>	<b>245 749 850</b>

<b>Sum langsiktig gjeld</b>		<b>319 827 100</b>	<b>301 478 003</b>
-----------------------------	--	--------------------	--------------------


##### Kortsiktig gjeld

Gjeld til kredittinstitusjoner		42 422 740	25 410
--------------------------------	--	------------	--------



## Konsernets balanse

<b>Beløp i: NOK</b>	<b>Note</b>	<b>2021</b>	<b>2020</b>
Leverandørgjeld		36 819 644	51 051 174
Betalbar skatt	9		7 894
Skyldig offentlige avgifter		15 957 674	10 250 840
Annen kortsiktig gjeld		10 262 912	6 941 448
<b>Sum kortsiktig gjeld</b>		<b>105 462 969</b>	<b>68 276 767</b>
<b>Sum gjeld</b>		<b>425 290 069</b>	<b>369 754 770</b>
<b>SUM EGENKAPITAL OG GJELD</b>		<b>1 215 127 365</b>	<b>1 087 858 705</b>



Bypass Signing  
Mikael Falch Hope  
2022-07-26

## Hålogaland Revisjon

statsautoriserte revisorer

Hålogaland Revisjon AS Org.nr 934 147 014  
Dronningensgate 33 • Postboks 444, N-8506 Narvik  
Telefon: +47 76 96 55 55  
E-mail: narvik@halogalandrevisjon.no

Oppdragsansvarlige revisorer:  
Statsautoriserte revisorer Tore Aleksander Hanssen,  
Mikael Falch Hope og Steinar Finstad  
Medlemmer av Den Norske Revisorforening

Til generalforsamlingen i  
**Erling Lundbergs Holding AS**

### REVISORS BERETNING

#### Uttalelse om revisjonen av årsregnskapet

##### Konklusjon

Vi har revidert årsregnskapet for *Erling Lundbergs Holding AS* som viser et overskudd for selskapsregnskapet på kr 23 045 056,- og et overskudd for konsernregnskapet på kr 92 690 410,-.

Selskapsregnskapet og konsernregnskapet består av balanse per 31. desember 2021, resultatregnskap og kontantstrømoppstilling for regnskapsåret avsluttet per denne datoen og noter til årsregnskapet, herunder et sammendrag av viktige regnskapsprinsipper.

Etter vår mening er det medfølgende årsregnskapet avgitt i samsvar med lov og forskrifter og gir et rettviseende bilde av selskapets og konsernets finansielle stilling per 31. desember 2021, og av deres resultater og kontantstrømmer for regnskapsåret avsluttet per denne datoen i samsvar med regnskapslovens regler og god regnskapsskikk i Norge.

##### Grunnlag for konklusjonen

Vi har gjennomført revisjonen i samsvar med de internasjonale revisjonsstandardene International Standards and Auditing (ISA-ene). Våre oppgaver og plikter i henhold til disse standardene er beskrevet nedenfor under Revisors oppgaver og plikter ved revisjonen av årsregnskapet. Vi er uavhengige av selskapet slik det kreves i lov, forskrift og International Code of Ethics for Professional Accountants (inkludert internasjonale uavhengighetsstandarder) utstedt av the International Ethics Standards Board for Accountants (IESBA-reglene), og vi har overholdt våre øvrige etiske forpliktelser i samsvar med disse kravene. Innhentet revisjonsbevis er etter vår vurdering tilstrekkelig og hensiktsmessig som grunnlag for vår konklusjon.

##### Øvrig informasjon

Styret og daglig leder (ledelsen) er ansvarlige for informasjonen i årsberetningen.

Vår konklusjon om årsregnskapet ovenfor dekker ikke informasjonen i årsberetningen.

I forbindelse med revisjonen av årsregnskapet er det vår oppgave å lese årsberetningen. Formålet er å vurdere hvorvidt det foreligger vesentlig inkonsistens mellom årsberetningen og årsregnskapet og den kunnskap vi har opparbeidet oss under revisjonen, eller hvorvidt informasjon i årsberetningen ellers fremstår som vesentlig feil. Vi har ingenting å rapportere i så henseende.

Basert på kunnskapen vi har opparbeidet oss i revisjonen, mener vi at årsberetningen er konsistent med årsregnskapet og inneholder de opplysninger som skal gis i henhold til gjeldende lovkrav.



## ***Hålogaland Revisjon***

### ***Styrets og daglig leders ansvar for årsregnskapet***

Ledelsen er ansvarlig for å utarbeide årsregnskapet i samsvar med lov og forskrifter, herunder for at det gir et rettviseende bilde i samsvar med regnskapslovens regler og god regnskapsskikk i Norge. Ledelsen er også ansvarlig for slik intern kontroll som den finner nødvendig for å kunne utarbeide et årsregnskap som ikke inneholder vesentlig feilinformasjon, verken som følge av misligheter eller utilsiktede feil.

Ved utarbeidelsen av årsregnskapet må ledelsen ta standpunkt til selskapets evne til fortsatt drift og opplyse om forhold av betydning for fortsatt drift. Forutsetningen om fortsatt drift skal legges til grunn for årsregnskapet så lenge det ikke er sannsynlig at virksomheten vil bli avvirket.

### ***Revisors oppgaver og plikter ved revisjonen av årsregnskapet***

Vårt mål er å oppnå betryggende sikkerhet for at årsregnskapet som helhet ikke inneholder vesentlig feilinformasjon, verken som følge av misligheter eller utilsiktede feil, og å avgi en revisjonsberetning som inneholder vår konklusjon. Betryggende sikkerhet er en høy grad av sikkerhet, men ingen garanti for at en revisjon utført i samsvar med lov, forskrift og god revisjonsskikk i Norge, herunder ISA-ene, alltid vil avdekke vesentlig feilinformasjon som eksisterer. Feilinformasjon kan oppstå som følge av misligheter eller utilsiktede feil. Feilinformasjon blir vurdert som vesentlig dersom den enkeltvis eller samlet med rimelighet kan forventes å påvirke økonomiske beslutninger som brukerne foretar basert på årsregnskapet.

For videre beskrivelse av revisors oppgaver og plikter vises det til <https://revisorforeningen.no/revisjonsberetninger>.

Narvik, 22. juni 2022

## ***Hålogaland Revisjon AS***

Mikael Falch Hope

*Statsautorisert revisor  
elektronisk signert*



<b>Kontantstrømoppstilling</b>				
<b>Erling Lundbergs Holding AS</b>				
Beløp i hele tusen				
<b>Morselskap</b>			<b>Konsern</b>	
2021	2020		2021	2020
<b>KONTANTSTRØMMER FRA OPERASJONELLE AKTIVITETER:</b>				
23 803	1 708	Ordinært resultat før skattekostnad	103 156	53 566
-8	0	Periodens betalte skatt	-8	-2 362
0	0	Ordinære avskrivninger	27 896	25 359
20	0	Nedskrivninger finansielle eiendeler	20	0
-1 152	-695	Periodens resultatført endring finansielle instrumenter	-1 152	-695
0	0	Tap/gevinst ved salg av anleggsmidler	0	-3 692
-8	3 552	Endring debitorer, varelager og andre korts. fordringer	-77 679	34 268
-1	-22	Endring i leverandørgjeld	-14 231	9 727
133	-3	Endring i andre eiendeler og andre gjeldsposter	127	13 693
<b>22 787</b>	<b>4 540</b>	<b>Netto kontantstrømmer fra operasjonelle aktiviteter</b>	<b>38 129</b>	<b>129 864</b>
<b>KONTANTSTRØMMER FRA INVESTERINGSAKTIVITETER:</b>				
0	0	Innbetalinger ved salg av varige driftsmidler	0	6 813
0	0	Utbetalinger ved kjøp av varige driftsmidler	-18 958	-52 790
0	0	Utbetalinger ved nedbetaling av finansielle leasingforpliktelse	-1 772	0
0	0	Utbetalinger ved kjøp av konsesjoner	0	-33 455
-2 786	5 892	Netto endring i øvrige anleggsmidler	4 465	-2 774
-872	-16 536	Netto endring øvrige investeringer	-18 258	-19 859
<b>-3 658</b>	<b>-10 644</b>	<b>Netto kontantstrøm fra investeringsaktiviteter</b>	<b>-34 523</b>	<b>-102 065</b>
<b>KONTANTSTRØMMER FRA FINANSIERINGSAKTIVITETER:</b>				
0	0	Innbetalinger ved opptak av ny langsiktig gjeld	17 555	0
0	0	Utbetalinger ved nedbetaling av langsiktig gjeld	-13 500	-13 500
-18 200	-6 000	Utbetalinger av utbytte	-18 200	-6 000
<b>-18 200</b>	<b>-6 000</b>	<b>Netto kontantstrøm fra finansieringsaktiviteter</b>	<b>-14 145</b>	<b>-19 500</b>
929	-12 104	Netto endring i bankinnskudd, kontanter og lignende	-10 539	8 299
3 075	15 179	Beholdning av bankinnskudd, kontanter og lignende pr 01.01.	155 588	147 289
<b>4 004</b>	<b>3 075</b>	<b>Beholdning av bankinnskudd, kontanter og lignende pr 31.12.</b>	<b>145 049</b>	<b>155 588</b>



	2020	2019	2011	2011	2011	2012	2011	2011	2011	2011
x										
x										
x	489 738	-689 130								
x	0	-190 285								
x	309 146	320 034								
x										
x	0	0								
x	-298 945	-182 541								
x	-243 625	276 413								
x	-158 496	165 314								
x										
x										
x										
x										
x										
x	-48 946	-266 153								
x										
x	0	0								
x										
x										
x										
x										
x										
x	0	0								
x	-226 022	-226 022								
x	0	0								
x										
	336 758	-2 516 916	0	0	0	0	0	0	0	0
	1 024 664	3 541 580								
	1 361 422	1 024 664	0	0	0	0	0	0	0	



	2011	2011	2012
	-199 392		103 156
	-190 285		-8
	629 180		27 896
	0		20
	0		-1 152
	0		0
	-481 486		-77 679
	32 788		-14 231
	1 379 095		127
	<u>-40 738</u>		<u>38 129</u>
			-78 867
	0		0
	-315 099		-18 958
	0		0
	0		4 465
	0		-18 258
	<u>-315 099</u>		<u>-17 556 530</u>
	0		8 450 000
	-452 044		-920 859
	0		-217 000
	<u>-452 044</u>		<u>7 615 596</u>
0	-807 881		3 517 183
	4 566 244		29 067 020
	<u>3 758 363</u>		<u>19 958 011</u>
			-2 180 158



**Konsernregnskap  
2021**

**for  
Erling Lundbergs Holding AS**

Utarbeidet av Økoråd Evenskjer AS



## Årsberetning 2021

for

### Erling Lundbergs Holding AS

#### Virksomhetens art og hvor den drives

Erling Lundbergs Holding AS er morselskap i et konsern. Morselskapet er majoritetseier i datterselskapene Odd Lundberg AS og Gratanglaks AS. Gratanglaks AS har 100% eierandeler i Seacalx AS. I tillegg har konsernet er rekke eierandeler i tilknyttede selskaper. Konsernet driver fiske og fangst samt oppdrett av laks. Selskapet er lokalisert i Gratangen kommune.

#### Stilling og resultat

Konsernet har hatt en nedgang i omsetningen med 14,8%. Resultatgraden har gått opp fra 10,56% i 2020 til 21,1% i 2021. Konsernets har en egenkapitalandel på 65 % (mor 99,99 %). Styret er fornøyd med konsernets resultater i 2021 og den finansielle stillingen pr. 31.12.2021.

#### Rettvisende bilde - fortsatt drift

Styret mener at regnskapet gir et rettvisende bilde av selskapets drift og finansielle stillingen pr. 31.12.2021. Årsregnskapet er utarbeidet under forutsetningen om fortsatt drift. Styret bekrefter at forutsetningen om fortsatt drift er til stede.

#### Forsknings- og utviklingsaktiviteter

Konsernet har i 2021 startet forsknings- og utviklingsaktiviteter i et av selskapene i konsernet.

#### Arbeidsmiljø

Styret anser arbeidsmiljøet i selskapet som bra. Det er ikke iverksatt spesielle tiltak i denne forbindelse. Ansatte i virksomheten har ikke vært utsatt for ulykker eller skader i forbindelse med utførelsen av sitt arbeid.

Sykefravær har i året vært på lavt i 2021, hvorav ingen er langtidssykemeldte. Fraværet utgjør mindre enn 2% av den totale arbeidstiden i selskapene i regnskapsåret.

#### Likestilling

Konsernet hadde ved årets utløp 53 ansatte, 11 kvinner og 42 menn. Arbeidstid og lønn er rettferdig fordelt mellom kjønnene. Konsernets personalpolitikk anses for å være kjønnsnøytral på alle områder. Styret består av 2 personer, hvorav ingen er kvinner.

#### Diskriminering

Konsernet arbeider aktivt, målrettet og planmessig med sikte på at det ikke skal forekomme forskjellsbehandling eller diskriminering på grunn av kjønn, etnisitet, nasjonal opprinnelse, avstamning, hudfarge, språk, religion eller livssyn.

#### Ytre miljø

Konsernet driver ikke virksomhet som forurenser det ytre miljøet. Virksomheten foregår innenfor de krav som miljøvernmyndighetene stiller til driften i selskapene i konsernet.

#### Framtidsutsikter

Utsiktene de nærmeste årene ser svært lyst ut for konsernet men en pandemi som startet våren 2020 har bremsert litt på det asiatiske marked for laks. Dette har så langt ikke medført de store tap.



## Finansiell risiko

### Overordnet om målsetting og strategi.

Konsernet er ikke direkte eksponert for finansiell risiko da konsernets produkter selges i norske kroner, og vil derfor ikke være spesielt utsatt for valutarisiko. Konsernets nåværende strategi innbefatter ikke bruk av finansielle instrumenter, men dette vil bli løpende vurdert av styret. Konsernet løper en viss valutarisiko vedr lån i utenlands valuta for et av datterselskapene  
Konsernet ønsker å opparbeide og opprettholde en god soliditet gjennom høy egenkapitaldekning.

### Markedsrisiko

Konsernet er eksponert for prisendringer på produktene i markedet. Salget skjer i all hovedsak i eurosonen som medfører at konsernet indirekte også er eksponert for prisendringer som følge av endring i valutakurser, selv om alt salg foregår i norske kroner. Konsernet har ikke inngått vesentlige terminkontrakter på salg eller andre avtaler for å minske selskapets valutarisiko.  
Konsernet er også eksponert for endringer i rentenivået, da konsernets gjeld har flytende rente.

### Kreditrisiko

Konsernet har ikke hatt vesentlige tap på fordringer. De kortsiktige fordringer i konsernet på balansedagen utgjør kr 65,7 mill som er en nedgang på ca 3,2 mill fra 2020. Konsernet vurderer kreditrisikoen som lav

### Likviditetsrisiko

Konsernet vurderer likviditeten som god. Selskapene har årlige avtaler med sine hovedleverandører.

## Redegjørelse for årsregnskapet og resultatdisponeringen

Etter styrets oppfatning gir det fremlagte resultatregnskap og balanse med noter et forsvarlig uttrykk for virksomhetens resultat for 2020 og økonomiske stilling ved årsskiftet. Det er ikke inntrådt forhold etter regnskapsårets slutt som er av betydning for bedømmelsen av regnskapet.  
Med den utviklingen selskapene nå er inne i, ligger etter styrets oppfatning forholdene godt til rette for videre drift og utvikling.


Morselskapets årsoverskudd på kr 23.045.056,- foreslås disponert slik:


Tilleggsutbytte	kr	18.200.000,-
Overført til annen egenkapital	kr	4.845.056,-

Av konsernets årsoverskudd på kr 92.690.410,- henføres kr 5.609.720,- til minoritetens andel. Majoritetens andel på kr 87.080.690,- foreslås disponert slik:

Avsatt til fond for vurderingsforskjeller	kr.	23.257.048,-
Avsatt utbytte	Kr	18.200.000,-
Avsatt til annen egenkapital	kr.	45.623.642,-

Gratangen, 22.06.2022  
Styret i Erling Lundbergs Holding AS

  
Geir Lundberg  
styreleder/daglig leder

  
Tore Lundberg  
styremedlem



<b>BALANSE - MOR/KONSERN</b>					
ERLING LUNDBERGS HOLDING AS					
2021	Morselskap 2020		Note	Konsern 2021	2020
<b>EIENDELER</b>					
Anleggsmidler					
Immaterielle eiendeler					
0	0	Forskning og utvikling	4	29 344 420	29 344 420
0	0	Konsesjoner, patenter o.l.	4	186 457 600	186 465 600
27 874	0	Utsatt skattefordel		0	0
<b>27 874</b>	<b>0</b>	<b>Sum immaterielle eiendeler</b>		<b>215 802 020</b>	<b>215 810 020</b>
Varige driftsmidler					
0	0	Tomter, bygninger o.a. fast eiendom	4, 6	20 539 607	20 005 107
0	0	Maskiner og anlegg	4, 6	19 358 360	13 450 204
0	0	Skip og flytende installasjoner	4, 6	324 392 089	318 913 828
<b>0</b>	<b>0</b>	<b>Sum varige driftsmidler</b>		<b>364 290 056</b>	<b>352 369 139</b>
Finansielle anleggsmidler					
197 976 923	195 190 510	Investeringer i annet foretak i samme		0	0
38 824 020	38 674 020	Investeringer i tilknyttet selskap	10	162 569 860	140 162 711
454 463	587 343	Lån til tilknyttet selskap og felles kon		6 504 463	6 637 343
750 000	750 000	Investeringer i aksjer og andeler	10	4 252 117	4 252 117
0	0	Andre langsiktige fordringer		247 106	241 106
<b>238 005 406</b>	<b>235 201 873</b>	<b>Sum finansielle anleggsmidler</b>		<b>173 573 547</b>	<b>151 293 278</b>
<b>238 033 280</b>	<b>235 201 873</b>	<b>Sum anleggsmidler</b>		<b>753 665 623</b>	<b>719 472 437</b>
Omløpsmidler					
0	0	Lager av varer og annen beholdning	4, 8	241 743 036	164 941 437
Fordringer					
0	0	Kundefordringer		44 986 635	46 495 751
10 614 552	10 606 700	Andre kortsiktige fordringer		17 480 656	15 093 794
<b>10 614 552</b>	<b>10 606 700</b>	<b>Sum fordringer</b>		<b>62 467 291</b>	<b>61 589 545</b>
12 202 575	11 135 135	Markedsbaserte aksjer		12 202 575	11 135 135
<b>12 202 575</b>	<b>11 135 135</b>	<b>Sum investeringer</b>		<b>12 202 575</b>	<b>11 135 135</b>
4 004 153	3 074 754	Bankinnskudd, kontanter o.l.	3	145 048 840	130 720 150
<b>26 821 281</b>	<b>24 816 590</b>	<b>Sum omløpsmidler</b>		<b>461 461 742</b>	<b>368 386 268</b>
<b>264 854 561</b>	<b>260 018 463</b>	<b>Sum eiendeler</b>		<b>1 215 127 365</b>	<b>1 087 858 705</b>

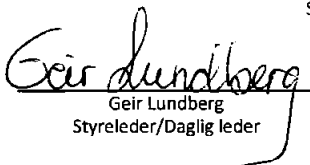


<b>RESULTATREGNSKAP - MOR/KONSERN</b>					
ERLING LUNDBERGS HOLDING AS					
2021	Morselskap 2020		Note	Konsern 2021	2020
<b>DRIFTSINNEKTER OG DRIFTSKOSTNADER</b>					
0	0	Salgsinntekt	7	438 468 248	469 356 511
0	0	Annen driftsinntekt	7	1 759 503	2 853 662
<b>0</b>	<b>0</b>	<b>Sum driftsinntekter</b>		<b>440 227 751</b>	<b>472 210 173</b>
0	0	Varekostnad		205 421 104	268 241 225
0	0	Lønnskostnad	5	50 613 453	51 471 917
0	0	Avskrivning av driftsmidler og immaterielle	6	27 895 643	25 358 595
213 783	239 939	Annen driftskostnad	5	78 580 649	88 624 127
<b>213 783</b>	<b>239 939</b>	<b>Sum driftskostnader</b>		<b>362 510 849</b>	<b>433 695 864</b>
<b>-213 783</b>	<b>-239 939</b>	<b>Driftsresultat</b>		<b>77 716 902</b>	<b>38 514 309</b>
Finansinntekter og finanskostnader					
0	0	Inntekt på investering i tilknyttet selskap	10	23 257 048	21 800 777
49 823	117 220	Annen renteinntekt		7 582 444	1 848 881
22 834 728	1 136 047	Annen finansinntekt		1 762 293	1 426 359
1 152 326	695 117	Verdøkning markedsbaserte omløpsmidler		1 152 326	695 117
20 000	0	Nedskrivning av finansielle eiendeler		20 000	0
0	0	Annen rentekostnad		8 278 126	8 841 654
0	0	Annen finanskostnad		16 835	1 877 889
<b>24 016 877</b>	<b>1 948 385</b>	<b>Resultat av finansposter</b>		<b>25 439 151</b>	<b>15 051 590</b>
<b>23 803 094</b>	<b>1 708 446</b>	<b>Ordinært resultat før skattekostnad</b>		<b>103 156 052</b>	<b>53 565 899</b>
758 038	7 975	Skattekostnad på ordinært resultat	9	10 465 642	3 676 372
<b>23 045 056</b>	<b>1 700 471</b>	<b>Ordinært resultat</b>		<b>92 690 410</b>	<b>49 889 527</b>
<b>23 045 056</b>	<b>1 700 471</b>	<b>Årsresultat</b>		<b>92 690 410</b>	<b>49 889 527</b>
0	0	Minoritetens andel	11	5 609 720	1 632 286
<b>23 045 056</b>	<b>1 700 471</b>	<b>Majoritetens andel</b>		<b>87 080 690</b>	<b>48 257 241</b>
Overføringer					
0	0	Avsatt til fond for vurderingsforskjeller	11	23 257 048	21 800 777
18 200 000	0	Avsatt til utbytte	11	18 200 000	0
4 845 056	1 700 471	Avsatt til annen egenkapital	11	45 623 642	26 456 464
<b>23 045 056</b>	<b>1 700 471</b>	<b>Sum disponert</b>		<b>87 080 690</b>	<b>48 257 241</b>



<b>BALANSE - MOR/KONSERN</b>					
<b>ERLING LUNDBERGS HOLDING AS</b>					
2021	Morselskap 2020		Note	Konsern 2021	2020
<b>EGENKAPITAL OG GJELD</b>					
Innskutt egenkapital					
96 382 000	96 382 000	Aksjekapital	2	96 382 000	96 382 000
10 356 136	10 356 136	Overkurs	11	10 356 136	10 356 136
<b>106 738 136</b>	<b>106 738 136</b>	<b>Sum innskutt egenkapital</b>	<b>11</b>	<b>106 738 136</b>	<b>106 738 136</b>
Opptjent egenkapital					
0	0	Fond for vurderingsforskjeller	11	88 477 959	66 220 810
158 113 726	153 268 669	Annen egenkapital	11	544 210 071	495 208 598
<b>158 113 726</b>	<b>153 268 669</b>	<b>Sum opptjent egenkapital</b>		<b>632 688 030</b>	<b>561 429 408</b>
0	0	Minoritetsinteresse	11	50 411 130	49 936 390
<b>264 851 862</b>	<b>260 006 805</b>	<b>Sum egenkapital</b>		<b>789 837 296</b>	<b>718 103 935</b>
Gjeld					
Avsetning for forpliktelser					
0	0	Utsatt skatt	9	66 193 795	55 728 153
<b>0</b>	<b>0</b>	<b>Sum avsetning for forpliktelser</b>		<b>66 193 795</b>	<b>55 728 153</b>
Annen langsiktig gjeld					
0	0	Gjeld til kredittinstitusjoner		253 026 605	245 749 850
0	0	Øvrig langsiktig gjeld		606 700	0
<b>0</b>	<b>0</b>	<b>Sum annen langsiktig gjeld</b>	<b>4</b>	<b>253 633 305</b>	<b>245 749 850</b>
Kortsiktig gjeld					
0	0	Gjeld til kredittinstitusjoner		42 422 740	25 410
2 699	3 764	Leverandørgjeld		36 819 644	51 051 174
0	7 894	Betalbar skatt	9	0	7 894
0	0	Skyldig offentlige avgifter		15 957 674	10 250 840
0	0	Annen kortsiktig gjeld		10 262 912	6 941 448
<b>2 699</b>	<b>11 658</b>	<b>Sum kortsiktig gjeld</b>		<b>105 462 969</b>	<b>68 276 767</b>
<b>2 699</b>	<b>11 658</b>	<b>Sum gjeld</b>		<b>425 290 069</b>	<b>369 754 770</b>
<b>264 854 561</b>	<b>260 018 463</b>	<b>Sum egenkapital og gjeld</b>		<b>1 215 127 365</b>	<b>1 087 858 705</b>

Gratangen, 22.06.2022  
Styret i Erling Lundbergs Holding AS

  
Geir Lundberg  
Styreleder/Daglig leder

  
Tore Lundberg  
Styremedlem



## Noter til regnskapet for 2021

### Erling Lundbergs Holding AS - morselskap og konsern

#### Regnskapsprinsipper

Årsregnskapet er satt opp i samsvar med regnskapsloven 1998 og god regnskapskikk i Norge.

#### Konsolideringsprinsipper

Konsernregnskapet omfatter morselskapet Erling Lundbergs Holding AS og alle selskaper hvor morselskapet har bestemmende innflytelse.

Konsernregnskapet er utarbeidet som om konsernet var en økonomisk enhet.

Transaksjoner og mellomværende mellom selskapene i konsernet er eliminert.

Konsernregnskapet er utarbeidet etter ensartede prinsipper, ved at datterselskapene følger samme regnskapsprinsipper som morselskapet.

De tilknyttede selskaper er vurdert etter egenkapitalmetoden i konsernregnskapet.

#### Datterselskap/tilknyttede selskap

Datterselskap vurderes etter kostmetoden i selskapsregnskapet. Investeringen er vurdert til anskaffelseskost for aksjene med mindre nedskrivning har vært nødvendig.

Det er foretatt nedskrivning til virkelig verdi når verdifall skyldes årsaker som ikke kan antas å være forbigående og det må anses nødvendig etter god regnskapskikk.

Nedskrivninger er reversert når grunnlaget for nedskrivning ikke lengre er til stede.

Utbytte og andre utdelinger er inntektsført samme år som det er avsatt i datterselskapet.

Overstiger utbytte andel av tilbakeholt resultat etter kjøpet, representerer den overskytende del tilbakebetaling av investert kapital, og utdelingene er fratrukket investeringens verdi i balansen.

Minoritetsinteresser fremkommer som egen post i resultatregnskapet og balansen.

Det tilknyttede selskap er vurdert etter kostmetoden i selskapsregnskapet.

I konsernregnskapet brukes egenkapitalmetoden for tilknyttede selskaper. Andelen av resultatet er basert på resultatet etter skatt i det selskap hvor man har investert med fradrag for interne gevinster og eventuelle avskrivninger på merverdi som skyldes at kostpris på aksjene var høyere enn den ervervede andelen av balanseført egenkapital. I resultatregnskapet er resultatandelen vist under finansposter.

#### Øvrige regnskapsprinsipper

For øvrig er følgende prinsipper anvendt i selskaps- og konsernregnskapet:

- Salgsinntekter resultatføres i h.h.t opptjeningsprinsippet, når varen er levert eller tjenesten er utført.
- Eiendeler bestemt for varig eie eller bruk klassifiseres som anleggsmidler. Eiendeler som er tilknyttet varekretsløpet klassifiseres som omløpsmidler.
- Omløpsmidler vurderes til laveste pris av anskaffelseskostnad og virkelig verdi. Kortsiktig gjeld balanseføres til nominelt beløp på etableringstidspunktet.
- Anleggsmidler vurderes til anskaffelseskost men nedskrives til virkelig verdi dersom verdifallet ikke forventes å være forbigående.
- Langsiktig gjeld balanseføres til nominelt beløp på etableringstidspunktet.
- Varige driftsmidler avskrives lineært over forventet levetid.
- Kundefordringer og øvrige fordringer er oppført i balansen til pålydende med fradrag for forventet tap.
- Innkjøpte varer for vidersalg er vurdert til anskaffelseskost. Det er ikke foretatt nedskrivning for ukurans.
- Skatt i resultatregnskapet omfatter både betalbar skatt og endringer i utsatt skatt/skattefordel. Utsatt skattefordel balanseføres.
- Konsernet har innskuddspensjon. Det er ingen forpliktelser til pensjonsordningen ut over årlige innbetalinger, innbetalingene kostnadsføres løpende.
- Leieavtaler er ikke balanseført.
- Kontantstrømsoppstillingen er utarbeidet etter den indirekte metoden. Kontanter omfatter kontanter, bankinnskudd og andre likvide plasseringer som umiddelbart og uten kursrisiko kan konverteres til kontanter.



## Noter til regnskapet for 2021

### Erling Lundbergs Holding AS - morselskap og konsern

#### Immaterielle verdier

Gjelder i sin helhet konsesjoner som ikke er avskrivbare, men testes årlig for verdifall.

#### Note 2 Aksjekapital og aksjonærinformasjon

##### Erling Lundbergs Holding AS

Aksjekapitalen består av:	Antall	Pålydende	Balanseført
A-aksjer	94 282	1 000	94 282 000
B-aksjer	2 100	1 000	2 100 000
Sum	96 382	2 000	96 382 000

Erling Lundbergs Holding AS har 4 aksjonærer pr 31.12.21. Alle aksjer har samme rett i selskapet.

	A-aksjer	B-aksjer	Sum	Eierandel	Stemmeandel
TL & Fam.Holding AS	47 162		47 162	48,93 %	48,93 %
GL & Sønner Holding AS	47 120		47 120	48,89 %	48,89 %
Tore Lundberg (styremedlem)		1 029	1 029	1,07 %	1,07 %
Geir Lundberg (styreleder)		1 071	1 071	1,11 %	1,11 %
Sum	94 282	2 100	96 382	100 %	100 %

#### Note 3 Bankinnskudd

Bundne skattetrekksmidler i konsernet utgjør kr 7 235 425,- hvorav kr 0,- i morselskapet.

#### Note 4 Fordringer og gjeld

	Morselskap		Konsern	
Fordringer med forfall senere enn ett år	2021	2020	2021	2020
Andre kortsiktige fordringer	0	0	0	0
Andre langsiktige fordringer	0	0	0	0
Sum	0	0	0	0
Langsiktig gjeld med forfall senere enn 5 år	2021	2019	2021	2019
Gjeld til kredittinstitusjoner	0	0	253 026 605	245 749 850
Annen langsiktig gjeld	0	0	0	0
SUM	0	0	253 026 605	245 749 850
	2021	2020	2021	2020
Gjeld sikret ved pant	0	0	273 672 590	270 749 850
Pantsatte eiendeler:				
Kundefordringer	0	0	44 986 635	46 495 751
Varige driftsmidler	0	0	364 290 056	352 369 139
Konsesjoner og kvoter	0	0	215 802 020	215 810 020
Varer	0	0	241 743 036	164 941 437
SUM	0	0	866 821 747	779 616 347



## Noter til regnskapet for 2021

### Erling Lundbergs Holding AS - morselskap og konsern

#### Note 5 Lønnskostnader, antall ansatte, godtgjørelser, lån til ansatte m.m.

	Morselskap	Konsern
<b>Lønnskostnader</b>		
Lønninger	0	46 344 707
Arbeidsgiveravgift	0	1 286 432
Pensjonskostnader	0	2 170 170
Andre ytelser	0	812 144
<b>SUM</b>	<b>0</b>	<b>50 613 453</b>

I gjennomsnitt har det i løpet av året vært 53 årsverk i konsernet.

Morselskapet har ingen ansatte og har heller ikke utbetalt lønn eller annen godtgjørelse til daglig leder eller styret.

Det er ikke gitt lån/sikkerhetsstillelse til daglig leder, styreleder eller andre nærstående parter. Det er ingen enkelt lån/sikkerhetsstillelser som utgjør mer enn 5% av selskapets egenkapital.

#### Pensjonsforpliktelser

Morselskapet har ingen ansatte og derfor ikke etablert pensjonsordning.

Datterselskapene er pliktig til å ha pensjonsordning etter lov om obligatorisk tjenestepensjonsordning, og har etablert pensjonsordninger som tilfredsstiller kravene i loven.

#### Revisor

Revisjonshonoraret for morselskapet for 2021 er kostnadsført med kr10.000,- inkl. mva., mens andre tjenester fra revisor er kostnadsført med kr 22.500,- inkl.mva.

For konsernet er tilsvarende tall kr 210 902,- ekskl. mva. for revisjon og kr 53 675,- ekskl. mva for andre tjenester.

#### Note 6 Varige driftsmidler

##### Morselskap

Morselskapet har ikke varige driftsmidler.

##### Konsern

Driftsmidler	Tomter/bygn annen eiendom	Maskiner og Inventar	FOU Kvoter Konsesjoner	Skip og flytende Installasjoner	SUM
Anskaff.kost pr 01.01.	23 225 240	35 113 178	226 117 020	356 380 261	640 835 699
Tilgang kjøpte driftsmidler	762 562	6 465 242	0	32 882 156	40 109 960
Avgang solgte driftsmidler	0	598 400		0	598 400
Anskaff.kost pr 31.12.	23 987 802	40 980 020	226 117 020	389 262 417	680 347 259
Akk. avskrivninger pr 31.12	3 448 195	21 621 660	10 315 000	64 870 328	100 255 183
Akk. nedskrivning pr 31.12		0	0		0
					0
<b>Balanseført verdi pr 31.12</b>	<b>20 539 607</b>	<b>19 358 360</b>	<b>215 802 020</b>	<b>324 392 089</b>	<b>580 092 076</b>
Årets avskrivninger	745 062	4 243 214	8 000	22 899 367	27 895 643
Avskrivningstid	20-50 år	3-15 år	;	2-20 år	



## Noter til regnskapet for 2021

### Erling Lundbergs Holding AS - morselskap og konsern

#### Note 7 Salgsinntekter

	Morselskap	Konsern
<b>Pr. virksomhetsområde</b>		
Fiske og fangst	0	82 398 051
Oppdrett	0	356 070 197
Annen driftsinntekt	0	1 759 503
<b>Sum</b>	<b>0</b>	<b>440 227 751</b>

#### Geografisk fordeling

Alt salg foregår i Norge.

#### Note 8 Varer og annen beholdning

	Morselskap	Konsern
Lager av råvarer	0	11 298 580
Beholdning av biomasse	0	230 444 456
Lager av egentilvirkede ferdigvarer	0	0
<b>Sum</b>		<b>241 743 036</b>

Av samlet varelager for Konsernet pr 31.12.21 er kr 11.298.580,- vurdert til anskaffelseskost, mens beholdning av fisk, kr 231 726 456,- er vurdert til selvkost.

#### Note 9 Skatt

	Morselskap	Konsern
<b>Årets skattekostand fordeler seg på:</b>		
Betalbar skatt	785 912	8 183 291
Skatt på konsernbidrag		-8 183 291
Endring utsatt skatt	-27 874	10 465 642
<b>Sum skattekostand</b>	<b>-27 874</b>	<b>10 465 642</b>

#### Beregning av årets skattegrunnlag:

Resultat før skattekostnad	23 803 094	103 156 052
Permanente forskjeller *)	-20 357 469	-21 071 759
Endring i midlertidige forskjeller	126 700	-89 514 687
Mottatt/avgitt konsernbidrag	-3 572 325	-3 579 583
Fremførbart underskudd	0	-8 111 752
<b>Årets skattegrunnlag</b>	<b>0</b>	<b>-19 121 728</b>

Betalbar skatt på årets resultat	-1 597	0
Betalbar skatt på motatt konsernbidrag	787 509	8 183 291
Betalbar skatt på avgitt konsernbidrag	-785 912	-8 183 291
<b>Betalbar skatt i balansen</b>	<b>0</b>	<b>0</b>

#### Oversikt over midlertidige forskjeller:

Fordringer	0	-1 126 700
Varer	0	231 726 456
Anleggsmidler	0	79 873 225
Leasingavtaler	0	2 855 334
Fremførbart underskudd	0	-40 797 820
Gevinst- og tapskonto	0	17 699 494
Forskjeller som ikke inngår i beregningen	0	10 650 896
<b>Sum</b>	<b>0</b>	<b>300 880 885</b>
22 % utsatt skatt (-fordel)	0	66 193 795



## Noter til regnskapet for 2021

### Erling Lundbergs Holding AS - morselskap og konsern

Forts. note 9

#### Beregning av effektiv skattesats:

Resultat før skatt	<u>103 156 052</u>
Beregnet skatt av resultat før skatt	22 694 332
Skatteeffekt av permanente forskjeller	-4 635 787
Effekt av endring skattesats	0
Sum	<u>18 058 545</u>

Effektiv skattesats 17,5 %

\*) Inkluderer ikke fradragberettigede kostnader, som for eksempel representasjon samt fradrag for resultatandel knyttet til tilknyttede selskap (resultatandelen trekkes ut ettersom den allerede er skattlagt hos de enkelte selskapene).

#### Note 10 Aksjer i andre selskaper

Datteselskap	Eierandel	Bal.verdi	Resultat -21	Egenkap. 31.12.21
Gratanglaks AS	91,1 %	138 146 496	46 156 272	429 266 874
Odd Lundberg AS	91,8 %	57 044 014	17 989 376	159 843 539

#### Selskap hvor morselskapet har bestemmende innflytelse ved eierskap i Gratanglaks AS

	Eierandel	Bal.verdi	Resultat-21	Egenkap.31.12.21
Seacalx AS	100,0 %	3 824 994	-2 836 198	50 480 981

#### Tilknyttede selskap

Selskap	Morselskap		Konsern	
	Eierandel	Kostpris	Eierandel	Kostpris
Astafjord Smolt AS	0 %		48,85 %	19 825 465
Astafjord Slakteri AS	0 %		45,00 %	3 586 416
Håløy Havservice AS	0 %		50,00 %	11 056 000
Foldvik Bryggeferie AS	0 %		20,00 %	300 000
Astafjord Ocean Salmon AS	0 %		50,00 %	500 000
Foldvik Development AS	50 %	20 000	50,00 %	20 000
Bo i Gratangen AS	20 %	50 000	20,00 %	50 000
Høgebakken Eiendom AS	50 %	875 000	50,00 %	875 000
Åkenes Kystfiske AS	33 %	1 000 020	33,00 %	1 000 020
Vågsfjord Management AS	33 %	50 000	33,33 %	50 000
Astafjord Export AS	50 %	15 000	50,00 %	15 000
Brønnbåt Nord AS	33 %	36 664 000	33,33 %	36 664 000
Sum kostpris		<u>38 674 020</u>		<u>73 941 901</u>

#### Øvrige aksjer

750 000

4 252 117

#### Resultat og egenkapital

Selskap	Resultat 2021	Egenkapital 2021
Astafjord Smolt AS	6 727 090	73 684 228
Astafjord Slakteri AS	-2 956 170	30 945 392
Håløy Havservice AS	732 001	42 429 768
Foldvik Bryggeferie AS	53 241	-137 889
Foldvik Development AS	-10 703	-61 726
Bo i Gratangen AS	10 250	239 747
Høgebakken Eiendom AS	64 459	1 333 041
Brønnbåt Nord AS	60 123 580	262 976 570
Astafjord Ocean Salmon AS	-15 937	896 991
Astafjord Export	-9 235	5 225
Vågsfjord Management AS	2 316 926	3 718 178
Åkenes Kystfiske AS	276 903	3 810 437



## Noter til regnskapet for 2021

### Erling Lundbergs Holding AS - morselskap og konsern

#### Note 11 Egenkapital

##### Morselskap

	Aksjekap	Overkurs	Fond for v.f.	Annen EK	Min.int.	Sum
Egenkapital 31.12.20	96 382 000	10 356 136	0	153 268 669	0	260 006 805
Årets resultat				23 045 057	0	23 045 057
Avsatt utbytte				-18 200 000		-18 200 000
Egenkapital pr 31.12.21	96 382 000	10 356 136	0	158 113 726		264 851 862

##### Konsern

Egenkapital 31.12.20	96 382 000	10 356 136	66 220 810	495 208 599	49 936 390	718 103 935
Årets resultat			23 257 048	63 823 642	5 609 720	92 690 410
Avsatt utbytte/konsernbidrag				-18 200 000	-1 757 150	-19 957 150
Øvrige egenkapitalendringer			-999 894	3 377 830	-3 377 830	-999 894
Egenkapital pr 31.12.21	96 382 000	10 356 136	88 477 959	544 210 071	50 411 130	789 837 296