



## ÅRSREGNSKAPET FOR REGNSKAPSÅRET 2024 - GENERELL INFORMASJON

### Enheten

Organisasjonsnummer:	982 775 337
Organisasjonsform:	Aksjeselskap
Foretaksnavn:	STEEN-HANSEN AS
Forretningsadresse:	Hylkjeflaten 44 5109 HYLKJE

### Regnskapsår

Årsregnskapets periode:	01.01.2024 - 31.12.2024
-------------------------	-------------------------

### Konsern

Morselskap i konsern:	Ja
Konsernregnskap lagt ved:	Nei

### Regnskapsregler

Regler for små foretak benyttet:	Nei
Benyttet ved utarbeidelsen av årsregnskapet til selskapet:	Regnskapslovens alminnelige regler

### Årsregnskapet fastsatt av kompetent organ

Bekreftet av representant for selskapet:	Ulrik Ulriksen
Dato for fastsettelse av årsregnskapet:	22.04.2025

### Grunnlag for avgivelse

År 2024: Årsregnskapet er elektronisk innlevert  
År 2023: Tall er hentet fra elektronisk innlevert årsregnskap fra 2024

*Det er ikke krav til at årsregnskapet m.v. som sendes til Regnskapsregisteret er undertegnet. Kontrollen på at dette er utført ligger hos revisor/enhetens øverste organ. Sikkerheten ivaretas ved at innsender har rolle/rettighet for innsending av årsregnskapet via Altinn, og ved at det bekreftes at årsregnskapet er fastsatt av kompetent organ.*

Brønnøysundregistrene, 02.07.2025



### Resultatregnskap

Beløp i: NOK	Note	2024	2023
<b>RESULTATREGNSKAP</b>			
<b>Inntekter</b>			
Salgsinntekt	2	360 800 914	286 241 519
Annen driftsinntekt		240 384	52 442
<b>Sum inntekter</b>		<b>361 041 298</b>	<b>286 293 961</b>
<b>Kostnader</b>			
Varekostnad		265 822 994	209 794 284
Lønnskostnad	3, 4	30 139 697	27 035 169
Avskrivning	5	8 571 254	9 086 506
Annen driftskostnad	3	19 350 216	17 572 745
<b>Sum kostnader</b>		<b>323 884 161</b>	<b>263 488 704</b>
<b>Driftsresultat</b>		<b>37 157 137</b>	<b>22 805 257</b>
<b>Finansinntekter og finanskostnader</b>			
Renteinntekt fra foretak i samme konsern		81 520	81 485
Annen finansinntekt		813 692	597 561
<b>Sum finansinntekter</b>		<b>895 212</b>	<b>679 046</b>
Rentekostnad til foretak i samme konsern			65 828
Annen finanskostnad		4 680 641	3 474 657
<b>Sum finanskostnader</b>		<b>4 680 641</b>	<b>3 540 485</b>
<b>Netto finans</b>		<b>-3 785 429</b>	<b>-2 861 439</b>
<b>Ordinært resultat før skattekostnad</b>		<b>33 371 708</b>	<b>19 943 818</b>
Skattekostnad på ordinært resultat	6	7 325 142	4 097 344
<b>Ordinært resultat etter skattekostnad</b>		<b>26 046 566</b>	<b>15 846 474</b>
<b>Årsresultat</b>		<b>26 046 566</b>	<b>15 846 474</b>
<b>Overføringer og disponeringer</b>			
Konsernbidrag	7	14 272 772	6 054 356
Overføringer annen egenkapital	7	11 773 793	9 792 118
<b>Sum overføringer og disponeringer</b>		<b>26 046 565</b>	<b>15 846 474</b>



## Resultatregnskap

<b>Beløp i: NOK</b>	<b>Note</b>	<b>2024</b>	<b>2023</b>
---------------------	-------------	-------------	-------------

---



### Balanse

Beløp i: NOK	Note	2024	2023
<b>BALANSE - EIENDELER</b>			
<b>Anleggsmidler</b>			
<b>Immaterielle eiendeler</b>			
Forskning og utvikling	5	9 768 577	7 495 139
<b>Sum immaterielle eiendeler</b>		<b>9 768 577</b>	<b>7 495 139</b>
<b>Varige driftsmidler</b>			
Driftsløsøre, inventar, verktøy, kontormaskiner ol	5	42 581 664	48 793 089
<b>Sum varige driftsmidler</b>	5	<b>42 581 664</b>	<b>48 793 089</b>
<b>Finansielle anleggsmidler</b>			
Investering i datterselskap	8	12 561	12 561
Lån til foretak i samme konsern	9	4 963 687	4 882 167
Andre fordringer	4	116 397	35 154
<b>Sum finansielle anleggsmidler</b>		<b>5 092 645</b>	<b>4 929 882</b>
<b>Sum anleggsmidler</b>		<b>57 442 886</b>	<b>61 218 110</b>
<b>Omløpsmidler</b>			
<b>Varer</b>			
<b>Sum varer</b>	10	<b>27 620 665</b>	<b>36 331 032</b>
<b>Fordringer</b>			
Kundefordringer	11	87 518 996	53 510 958
Andre fordringer	11	3 294 938	2 259 624
<b>Sum fordringer</b>		<b>90 813 934</b>	<b>55 770 582</b>
<b>Bankinnskudd, kontanter og lignende</b>			
<b>Sum bankinnskudd, kontanter og lignende</b>	12	<b>1 387 832</b>	
<b>Sum omløpsmidler</b>		<b>119 822 431</b>	<b>92 101 614</b>
<b>SUM EIENDELER</b>		<b>177 265 317</b>	<b>153 319 724</b>

### BALANSE - EGENKAPITAL OG GJELD



### Balanse

Beløp i: NOK	Note	2024	2023
<b>Egenkapital</b>			
<b>Innskutt egenkapital</b>			
Aksjekapital	7, 13	1 999 748	1 999 748
Annen innskutt egenkapital	7	4 223 972	4 223 972
<b>Sum innskutt egenkapital</b>		<b>6 223 720</b>	<b>6 223 720</b>
<b>Opptjent egenkapital</b>			
Annen egenkapital	7	91 139 966	79 366 172
<b>Sum opptjent egenkapital</b>		<b>91 139 966</b>	<b>79 366 172</b>
<b>Sum egenkapital</b>		<b>97 363 686</b>	<b>85 589 892</b>
<b>Gjeld</b>			
<b>Langsiktig gjeld</b>			
Utsatt skatt	6	2 445 834	2 063 574
<b>Sum avsetninger for forpliktelser</b>		<b>2 445 834</b>	<b>2 063 574</b>
<b>Annen langsiktig gjeld</b>			
Gjeld til kredittinstitusjoner	9	30 000 000	34 000 000
<b>Sum annen langsiktig gjeld</b>		<b>30 000 000</b>	<b>34 000 000</b>
<b>Sum langsiktig gjeld</b>		<b>32 445 834</b>	<b>36 063 574</b>
<b>Kortsiktig gjeld</b>			
Gjeld til kredittinstitusjoner	12	20 322 634	2 848 862
Leverandørgjeld		12 493 866	15 499 912
Betalbar skatt	6	5 280 723	2 247 677
Skyldige offentlige avgifter	12	5 812 113	6 098 320
Annen kortsiktig gjeld	9, 14	3 546 460	4 971 487
<b>Sum kortsiktig gjeld</b>		<b>47 455 796</b>	<b>31 666 258</b>
<b>Sum gjeld</b>		<b>79 901 630</b>	<b>67 729 832</b>
<b>SUM EGENKAPITAL OG GJELD</b>		<b>177 265 316</b>	<b>153 319 724</b>



## Brønnøysundregistrene

### ÅRSREGNSKAP FOR REGNSKAPSÅRET 2024 - GENERELL INFORMASJON

Journalnummer: 2025 606039

#### Enheten

Organisasjonsnummer: 982 775 337  
Organisasjonsform: Aksjeselskap  
Foretaksnavn: STEEN-HANSEN AS  
Forretningsadresse: Hylkjeflaten 44  
5109 HYLKJE

#### Regnskapsår

Årsregnskapets periode: 01.01.2024 - 31.12.2024

#### Konsern

Morselskap i konsern: Ja  
Konsernregnskap lagt ved: Nei

#### Regnskapsregler

Regler for små foretak benyttet: Nei  
Benyttet ved utarbeidelsen av  
årsregnskapet til selskapet: Regnskapslovens alminnelige regler

#### Årsregnskapet fastsatt av kompetent organ

Bekreftet av representant for selskapet: Ulrik Ulriksen  
Dato for fastsettelse av årsregnskapet: 22.04.2025

#### Grunnlag for avgivelse

År 2024: Årsregnskap er elektronisk innlevert.  
År 2023: Tall er hentet fra elektronisk innlevert årsregnskap fra 2024.

*Det er ikke krav til at årsregnskapet m.v. som sendes til Regnskapsregisteret er undertegnet. Kontrollen på at dette er utført ligger hos revisor/enhetens øverste organ. Sikkerheten ivaretas ved at innsender har rolle/rettighet for innsending av årsregnskapet via Altinn, og ved at det bekreftes at årsregnskapet er fastsatt av kompetent organ.*

Brønnøysundregistrene, 01.07.2025



Organisasjonsnr: 982 775 337  
STEEN-HANSEN AS

## RESULTATREGNSKAP

Beløp i: NOK	Note	2024	2023
<b>RESULTATREGNSKAP</b>			
<b>Inntekter</b>			
Salgsinntekt	2	360 800 914	286 241 519
Annen driftsinntekt		240 384	52 442
<b>Sum inntekter</b>		<b>361 041 298</b>	<b>286 293 961</b>
<b>Kostnader</b>			
Varekostnad		265 822 994	209 794 284
Lønnskostnad	3, 4	30 139 697	27 035 169
Avskrivning	5	8 571 254	9 086 506
Annen driftskostnad	3	19 350 216	17 572 745
<b>Sum kostnader</b>		<b>323 884 161</b>	<b>263 488 704</b>
<b>Driftsresultat</b>		<b>37 157 137</b>	<b>22 805 257</b>
<b>Finansinntekter og finanskostnader</b>			
Renteinntekt fra foretak i samme konsern		81 520	81 485
Annen finansinntekt		813 692	597 561
<b>Sum finansinntekter</b>		<b>895 212</b>	<b>679 046</b>
Rentekostnad til foretak i samme konsern			65 828
Annen finanskostnad		4 680 641	3 474 657
<b>Sum finanskostnader</b>		<b>4 680 641</b>	<b>3 540 485</b>
<b>Netto finans</b>		<b>-3 785 429</b>	<b>-2 861 439</b>
<b>Ordinært resultat før skattekostnad</b>			
Skattekostnad på ordinært resultat	6	7 325 142	4 097 344
<b>Ordinært resultat etter skattekostnad</b>		<b>26 046 566</b>	<b>15 846 474</b>
<b>Årsresultat</b>		<b>26 046 566</b>	<b>15 846 474</b>
<b>Overføringer og disponeringer</b>			
Konsernbidrag	7	14 272 772	6 054 356
Overføringer annen egenkapital	7	11 773 793	9 792 118
<b>Sum overføringer og disponeringer</b>		<b>26 046 565</b>	<b>15 846 474</b>



Organisasjonsnr: 982 775 337  
STEEN-HANSEN AS

## BALANSE

Beløp i: NOK	Note	2024	2023
<b>BALANSE - EIENDELER</b>			
<b>Anleggsmidler</b>			
<b>Immaterielle eiendeler</b>			
Forskning og utvikling	5	9 768 577	7 495 139
<b>Sum immaterielle eiendeler</b>		<b>9 768 577</b>	<b>7 495 139</b>
<b>Varige driftsmidler</b>			
Driftsløsøre, inventar, verktøy, kontormaskiner ol	5	42 581 664	48 793 089
<b>Sum varige driftsmidler</b>	<b>5</b>	<b>42 581 664</b>	<b>48 793 089</b>
<b>Finansielle anleggsmidler</b>			
Investering i datterselskap	8	12 561	12 561
Lån til foretak i samme konsern	9	4 963 687	4 882 167
Andre fordringer	4	116 397	35 154
<b>Sum finansielle anleggsmidler</b>		<b>5 092 645</b>	<b>4 929 882</b>
<b>Sum anleggsmidler</b>		<b>57 442 886</b>	<b>61 218 110</b>
<b>Omløpsmidler</b>			
<b>Varer</b>			
<b>Sum varer</b>	<b>10</b>	<b>27 620 665</b>	<b>36 331 032</b>
<b>Fordringer</b>			
Kundefordringer	11	87 518 996	53 510 958
Andre fordringer	11	3 294 938	2 259 624
<b>Sum fordringer</b>		<b>90 813 934</b>	<b>55 770 582</b>
<b>Bankinnskudd, kontanter og lignende</b>			
<b>Sum bankinnskudd, kontanter og lignende</b>	<b>12</b>	<b>1 387 832</b>	
<b>Sum omløpsmidler</b>		<b>119 822 431</b>	<b>92 101 614</b>
<b>SUM EIENDELER</b>		<b>177 265 317</b>	<b>153 319 724</b>
<b>BALANSE - EGENKAPITAL OG GJELD</b>			
<b>Egenkapital</b>			
<b>Innskutt egenkapital</b>			
Aksjekapital	7, 13	1 999 748	1 999 748
Annen innskutt egenkapital	7	4 223 972	4 223 972
<b>Sum innskutt egenkapital</b>		<b>6 223 720</b>	<b>6 223 720</b>



<b>Opptjent egenkapital</b>			
Annen egenkapital	7	91 139 966	79 366 172
<b>Sum opptjent egenkapital</b>		<b>91 139 966</b>	<b>79 366 172</b>
<b>Sum egenkapital</b>		<b>97 363 686</b>	<b>85 589 892</b>
<b>Gjeld</b>			
<b>Langsiktig gjeld</b>			
Utsatt skatt	6	2 445 834	2 063 574
<b>Sum avsetninger for forpliktelses</b>		<b>2 445 834</b>	<b>2 063 574</b>
<b>Annen langsiktig gjeld</b>			
Gjeld til kredittinstitusjoner	9	30 000 000	34 000 000
<b>Sum annen langsiktig gjeld</b>		<b>30 000 000</b>	<b>34 000 000</b>
<b>Sum langsiktig gjeld</b>		<b>32 445 834</b>	<b>36 063 574</b>
<b>Kortsiktig gjeld</b>			
Gjeld til kredittinstitusjoner	12	20 322 634	2 848 862
Leverandørgjeld		12 493 866	15 499 912
Betalbar skatt	6	5 280 723	2 247 677
Skyldige offentlige avgifter	12	5 812 113	6 098 320
Annen kortsiktig gjeld	9, 14	3 546 460	4 971 487
<b>Sum kortsiktig gjeld</b>		<b>47 455 796</b>	<b>31 666 258</b>
<b>Sum gjeld</b>		<b>79 901 630</b>	<b>67 729 832</b>
<b>SUM EGENKAPITAL OG GJELD</b>		<b>177 265 316</b>	<b>153 319 724</b>



Organisasjonsnr: 982 775 337  
STEEN-HANSEN AS

NOTEOPPLYSNINGER - SELSKAP - alle poster oppgitt i hele tall

Note  
13

#### Antall aksjer og aksjeeiere

<u>Aksjeklasse</u>	<u>Ant. aksjer</u>	<u>Pålydende</u>	<u>Bokført verdi</u>
Rex & Co AS	2000.00	999.87	1999748.00
<u>Aksjeeiere - fritekst</u>	<u>Antall</u>	<u>Eierandel</u>	<u>Aksjeklasse</u>
Sum	Sum antall	Sum eierandel	

Note  
3

#### Lønn og ytelser

<u>Lønn</u>	<u>Årets</u>	<u>Fjorårets</u>
	23383278.00	20927341.00
<u>Arbeidsgiveravgift</u>	<u>Årets</u>	<u>Fjorårets</u>
	4008670.00	3608595.00
<u>Pensjonskostnader</u>	<u>Årets</u>	<u>Fjorårets</u>
	1366348.00	1280118.00
<u>Andre ytelser</u>	<u>Årets</u>	<u>Fjorårets</u>
	1381401.00	1219116.00
<u>Sum lønnskostnader</u>	<u>Årets</u>	<u>Fjorårets</u>
	30139697.00	27035170.00

Pensjonsforpliktelser Selskapet er pliktig til å ha tjenestepensjonsordning etter lov om obligatorisk tjenestepensjon. Selskapets pensjonsordninger tilfredsstiller kravene i denne loven.

Note

#### Antall årsverk i regnskapsåret

Virksomheten har hatt følgende antall årsverk:



0.00

## Note

### Lån og sikkerhetsstillelse til ledende personer og aksjeeiere

Er det gitt lån eller sikkerhetsstillelse til ledende personer: Nei

## Note

8

### Konsern, tilknyttet selskap og datterselskap

#### Tilknyttet selskap/datterselskap

<u>Navn og adresse</u>	<u>Eierandel</u>	<u>Stemmeandel</u>	<u>Egenkapital</u>	<u>Resultat</u>
Steen-Hansen Chile Spa	100.00%		3590086.00	1398480.00
Netprotect AS	100.00%		39268.00	

Virksomheten inngår i konsolideringen til morselskapets konsernregnsk.: Ja

<u>Navn</u>	<u>Forretningskontor</u>
Rex&Co AS	Norge

Datterselskap er utelatt fra konsolideringen: Nei

<u>Omløpsmidler</u>	<u>Startdato</u>	<u>Sluttdato</u>	<u>Endring</u>
---------------------	------------------	------------------	----------------

<u>Skattemessig fremf. undersk.</u>	<u>Startdato</u>	<u>Sluttdato</u>	<u>Endring</u>
-------------------------------------	------------------	------------------	----------------

<u>Kortsiktig gjeld</u>	<u>Startdato</u>	<u>Sluttdato</u>	<u>Endring</u>
-------------------------	------------------	------------------	----------------



## Steen-Hansen AS

Adresse: Hylkjeflaten 44, 5109 HYLKJE

Org. nr. 982 775 337

# ÅRSBERETNING 2024

### Virksomhetens art, og hvor den drives

Steen-Hansen AS er et globalt ledende selskap innen utvikling, produksjon og salg av notbehandlingsprodukter til havbruksnæringen og spesialiserte malingsprodukter til industri. Konsernet utfører også leieproduksjon av malingsprodukter for andre virksomheter.

Selskapet er en del av konsernet Steen-Hansen Group AS, og Steen-Hansen AS er konsernets primære driftsselskap med produksjon, salg og distribusjon av varer nasjonalt og internasjonalt. Selskapet driver sin virksomhet fra lokaler på Hylkje i Bergen kommune. Steen-Hansen AS eier 100% av selskapet Steen-Hansen Chile SpA, som driver med salg, distribusjon og oppfølging av Steen-Hansens produkter i Chile.

### Redegjørelse for årsregnskapet

(2023 i parentes)

Selskapet opplevde solid vekst sammenlignet med 2023, med en omsetning på mNOK 361,0 (mNOK 286,3) og generelt god etterspørsel både i Norge og i internasjonale markeder. Selskapet har kontinuerlig fokus på produktforbedringer, med en effektiv tilvirkningsprosess i moderne produksjonsfasiliteter.

Driftsresultatet før avskrivninger ble mNOK 45,7 (mNOK 31,9), mens driftsresultat etter avskrivninger ble mNOK 37,2 (mNOK 22,8). Selskapets overskudd etter skatt ble mNOK 26,0 i 2024 (mNOK 15,8).

Selskapet bruker hvert år betydelige midler på forskning og utvikling for å holde en topp moderne og effektiv produktportefølje, og har i 2024 fortsatt denne satsingen.

Styret er fornøyd med resultatet og har tro på at selskapet vil kunne opprettholde og styrke sin posisjon videre i en konkurranseutsatt næring.



Selskapets egenkapital var mNOK 97,4 per 31.12.2024 (mNOK 85,6), og egenkapitalandelen var 54,9% (55,8%).

## **Fortsatt drift**

I samsvar med regnskapsloven § 3-3a bekreftes det at forutsetningene om fortsatt drift er til stede. Til grunn for antagelsen ligger resultatprognoser for 2025 og konsernets langsiktige strategiske prognoser for årene fremover. Konsernet er i en sunn økonomisk og finansiell stilling.

## **Finansiell risiko**

### *Markedsrisiko*

Selskapet er eksponert for finansiell risiko på ulike områder, herunder utvikling i råvarepriser, valutakurser og rentenivå. Selskapets jobber målrettet med å håndtere og redusere den finansielle risikoen i størst mulig grad. Selskapet følger nøye med på den rådende uforutsigbare utviklingen i tollsatser og eventuelle konsekvenser dette måtte ha for selskapet.

### *Kreditrisiko*

Risikoen for tap på fordringer er vurdert som lav. Selskapet har hittil ikke hatt vesentlige tap på fordringer.

### *Likviditetsrisiko*

Selskapet vurderer likviditeten som tilfredsstillende.

Netto kontantstrøm fra operasjonelle aktiviteter var mNOK 8,1 (mNOK 27,0), netto kontantstrøm fra investeringsaktiviteter mNOK -4,5 (mNOK -4,2) og netto kontantstrøm fra finansieringsaktiviteter mNOK -2,2 (mNOK -24,3). Netto endring i likvider var mNOK 1,4 (mNOK -2,5).

## **Resultatdisponering**

Styret foreslår følgende disponering av årsresultatet i Steen-Hansen AS:

Konsernbidrag kr 14 272 772

Annen egenkapital kr 11 773 793

Totalt disponert kr 26 046 565

## **Arbeidsmiljø**

Selskapet har et godt arbeidsmiljø, og den generelle trivselen på arbeidsplassen oppleves som god. Det har ikke forekommet eller blitt rapportert alvorlige arbeidsuhell



eller ulykker i 2024 som har resultert i store personskader eller materielle skader. I 2024 var det totale sykefraværet på 9,6%, hvorav 2,0% var korttidsfravær og 7,6% langtidsfravær.

## **Likestilling**

Pr. 31.12.24 var det 27 ansatte i Steen-Hansen AS, hvorav 19 menn og 8 kvinner. Styret består av 2 medlemmer, begge menn.

## **Diskriminering**

Diskrimineringslovens formål er å fremme likestilling, sikre like muligheter og rettigheter og å hindre diskriminering på grunn av kjønn, etnisitet, nasjonal opprinnelse, avstamning, hudfarge, språk, religion og livssyn. Selskapet har som mål å være en arbeidsplass hvor det ikke forekommer diskriminering.

Selskapet følger Lov om virksomheters åpenhet og arbeid med grunnleggende menneskerettigheter og anstendige arbeidsforhold (åpenhetsloven). Redegjørelsen om selskapets aktsomhetsvurderinger i henhold til åpenhetsloven publiseres på våre hjemmesider innen 30. juni 2025.

## **Ytre miljø**

Steen-Hansen arbeider kontinuerlig for at virksomheten, produktene og bruken av disse skal medføre minst mulig miljøavtrykk. All produksjon foregår i topp moderne fasiliteter med vannbaserte produkter, og alle produkter tilfredsstiller alle relevante krav fra myndigheter i markedene hvor Steen-Hansen opererer. Steen-Hansen AS er sertifisert i henhold til NS-EN ISO 14001 (Ytre miljø) og NS-EN ISO 9001 (Kvalitet).

## **Fremtidig utvikling**

Selskapet baserer seg på utvikling, produksjon og salg av industrielle malings- og havbruksprodukter. Steen-Hansens laboratorium forsker kontinuerlig på bruk av tilgjengelige og miljøvennlige råvarer for å optimalisere, utvikle og dokumentere sin produktportefølje. Styrets oppfatning er at selskapet vil ha en positiv utvikling i kommende år.

## **Hendelser etter balansedagen**

Det har ikke inntrådt forhold etter regnskapsårets slutt som er av betydning for bedømmelsen av regnskapet for 2024.



**Forsikring for styrets medlemmer og daglig leder**

Steen-Hansen AS har tegnet forsikring for styret og daglig leder.

31. desember 2024

Bergen,

22. april 2025

Ulrik Ulriksen

*Daglig leder / Styreleder*

Alexander Frøyseth (May 2, 2025 10:22 GMT+2)

Alexander Frøyseth

*Styremedlem*



## STEEN-HANSEN AS

### Resultatregnskap

	Note	2024	2023
<b>Driftsinntekter</b>			
Salgsinntekt	2	360,800,914	286,241,519
Annen driftsinntekt		240,384	52,442
Sum driftsinntekter		<u>361,041,298</u>	<u>286,293,961</u>
<b>Driftskostnader</b>			
Varekostnad		265,822,994	209,794,284
Lønnskostnad	3, 4	30,139,697	27,035,168
Avskrivning	5	8,571,254	9,086,506
Annen driftskostnad	3	19,350,217	17,572,745
Sum driftskostnader		<u>323,884,162</u>	<u>263,488,704</u>
Driftsresultat		<u>37,157,136</u>	<u>22,805,257</u>
<b>Finansinntekter og finanskostnader</b>			
Renteinntekt fra foretak i samme konsern		81,520	81,485
Annen finansinntekt		813,691	597,562
Rentekostnad til foretak i samme konsern		0	65,828
Annen finanskostnad		4,680,641	3,474,657
Netto finansposter		<u>-3,785,429</u>	<u>-2,861,438</u>
Resultat før skattekostnad		<u>33,371,707</u>	<u>19,943,818</u>
Skattekostnad	6	<u>7,325,142</u>	<u>4,097,344</u>
Årsresultat		<u>26,046,565</u>	<u>15,846,474</u>
<b>Overføringer og disponeringer</b>			
Konsernbidrag	7	14,272,772	6,054,356
Overføringer annen egenkapital	7	11,773,793	9,792,118
Sum disponert		<u>26,046,565</u>	<u>15,846,474</u>



## STEEN-HANSEN AS

### Balanse pr. 31.desember

		2024	2023
<i>Immaterielle eiendeler</i>			
Forskning og utvikling	5	9,768,577	7,495,139
Sum immaterielle eiendeler		<u>9,768,577</u>	<u>7,495,139</u>
<i>Varige driftsmidler</i>			
Driftsløsøre, inventar og lignende	5	42,581,664	48,793,089
Anlegg under utførelse	5	-	0
Sum varige driftsmidler		<u>42,581,664</u>	<u>48,793,089</u>
<i>Finansielle anleggsmidler</i>			
Investeringer i datterselskap	8	12,561	12,561
Lån til foretak i samme konsern	9	4,963,687	4,882,167
Andre langsiktige fordringer	4	116,397	35,154
Sum finansielle anleggsmidler		<u>5,092,645</u>	<u>4,929,882</u>
Sum anleggsmidler		<u>57,442,886</u>	<u>61,218,110</u>
<b>Omløpsmidler</b>			
Varer	10	27,620,665	36,331,032
<i>Fordringer</i>			
Kundefordringer	9, 11	87,518,996	53,510,958
Andre kortsiktige fordringer	11	3,294,938	2,259,624
Fordringer på selskaper i samme konsern		0	0
Sum fordringer		<u>90,813,934</u>	<u>55,770,582</u>
Bankinnskudd, kontanter og lignende	12	1,387,832	0
Sum omløpsmidler		<u>119,822,430</u>	<u>92,101,614</u>
<b>SUM EIENDELER</b>		<u>177,265,317</u>	<u>153,319,723</u>



## STEEN-HANSEN AS

### Balanse pr. 31. desember

	Note	2024	2023
<b>Egenkapital</b>			
<i>Innskutt egenkapital</i>			
Aksjekapital	7, 13	1,999,748	1,999,748
Annen innskutt egenkapital	7	4,223,972	4,223,972
Sum innskutt egenkapital		<u>6,223,720</u>	<u>6,223,720</u>
<i>Opptjent egenkapital</i>			
Annen egenkapital	7	91,139,965	79,366,172
Sum opptjent egenkapital		<u>91,139,965</u>	<u>79,366,172</u>
Sum egenkapital		97,363,685	85,589,892
<b>Gjeld</b>			
<i>Avsetning til forpliktelser</i>			
Utsatt skatt	6	2,445,834	2,063,574
Sum avsetning for forpliktelser		<u>2,445,834</u>	<u>2,063,574</u>
<i>Annen langsiktig gjeld</i>			
Gjeld til kredittinstitusjoner	9	30,000,000	34,000,000
Øvrig langsiktig gjeld	9	-	0
Sum annen langsiktig gjeld		<u>30,000,000</u>	<u>34,000,000</u>
<i>Kortsiktig gjeld</i>			
Gjeld til kredittinstitusjoner	12	20,322,634	2,848,862
Leverandørgjeld		12,493,866	15,499,912
Betalbar skatt	6	5,280,723	2,247,677
Skyldige offentlige avgifter	12	5,812,113	6,098,320
Gjeld til selskap i samme konsern	9	0	1,655,089
Annen kortsiktig gjeld	14	3,546,460	3,316,398
Sum kortsiktig gjeld		<u>47,455,796</u>	<u>31,666,257</u>
Sum gjeld		<u>79,901,630</u>	<u>67,729,831</u>
<b>SUM EGENKAPITAL OG GJELD</b>		<u>177,265,317</u>	<u>153,319,723</u>

31. desember 2024  
22. april 2025

Ulrik Ulriksen  
Daglig leder / Styreleder

Alexander Frøyseth (May 2, 2025 10:22 GMT+2)

Alexander Frøyseth  
Styremedlem



## Steen-Hansen AS

### Kontantstrømpstilling

	Note	2024	2023
<b>Kontantstrømmer fra operasjonelle aktiviteter</b>			
Resultat før skattekostnad		33,371,707	19,943,818
Periodens betalte skatt		-845,743	3,206,467
Ordinære avskrivninger og nedskrivninger		8,571,254	9,086,506
Tap / Gevinst ved salg av anleggsmidler		240,384	31,867
Endring i varelager		8,710,367	9,159,444
Endring i kundefordringer		-34,008,038	14,634,875
Endring i andre fordringer		-1,035,314	1,054,394
Endring i leverandørgjeld		-3,006,046	-19,255,084
Endring i annen kortsiktig gjeld		-56,144	(5,945,535)
Valuta og andre endringer		-3,849,373	-4,867,271
<b>Netto kontantstrøm fra operasjonelle aktiviteter</b>		<b>8,093,054</b>	<b>27,049,481</b>
<b>Kontantstrømmer fra investeringsaktiviteter</b>			
Utbetalinger ved kjøp av driftsmidler og immaterielle eiendeler		-4,726,883	-4,827,103
Innbetalinger ved salg av driftsmidler		334,000	423,000
Inn/ utbetalinger langsiktige fordringer		-81,243	244,149
<b>Netto kontantstrøm fra investeringsaktiviteter</b>		<b>-4,474,126</b>	<b>-4,159,954</b>
<b>Kontantstrømmer fra finansieringsaktiviteter</b>			
Endring kortsiktig gjeld til kredittinstitusjoner	12	17,473,772	(7,485,273)
Endring annen kortsiktig gjeld	9, 14	230,063	(6,143,606)
Nedbetaling av langsiktig gjeld		-4,000,000	-13,367,257
Endring i mellomværende konsernselskaper		-	1,655,089
Avgitt konsernbidrag		(15,934,930)	-
Utbetalt utbytte		-	-
<b>Netto kontantstrøm fra finansieringsaktiviteter</b>		<b>-2,231,096</b>	<b>-25,341,048</b>
Netto endring i likvider i året		1,387,832	-2,451,521
Kontanter og bankinnskudd per 01.01		0	2,451,521
Kontanter og bankinnskudd per. 31.12		<b>1,387,832</b>	<b>0</b>



## Steen-Hansen AS

### Noter til årsregnskap 2024

## Note 1 - Regnskapsprinsipper

Årsregnskapet er satt opp i samsvar med regnskapslovens bestemmelser og god regnskapsskikk.

### **Salgsinntekter**

Inntektsføring ved salg av varer skjer på leveringstidspunktet. Med leveringstidspunktet menes tidspunktet for overgang av risiko og kontroll knyttet til det leverte.

### **Skatter**

Skattekostnaden i resultatregnskapet omfatter både periodens betalbare skatt og endring i utsatt skatt. Utsatt skatt er beregnet med 22% på grunnlag av de midlertidige forskjeller som eksisterer mellom regnskapsmessige og skattemessige verdier, samt ligningsmessig underskudd til fremføring ved utgangen av regnskapsåret. Skatteøkende og skattereduserende midlertidige forskjeller som reverserer eller kan reversere i samme periode er utlignet og nettoført. Netto utsatt skattefordel balanseføres i den grad det er sannsynlig at denne kan bli nyttiggjort.

### **Varige driftsmidler**

Varige driftsmidler balanseføres og avskrives lineært over driftsmidlets forventede levetid dersom de har antatt levetid over 3 år og har en kostpris som overstiger kr. 15 000. Vesentlige driftsmidler som består av betydelige komponenter med ulik levetid er dekomponert med ulik avskrivningstid for de ulike komponentene. Direkte vedlikehold av driftsmidler kostnadsføres løpende under driftskostnader, mens påkostninger eller forbedringer tillegges driftsmidlets kostpris og avskrives i takt med driftsmidlet. Dersom gjenvinnbart beløp av driftsmiddelet er lavere enn balanseført verdi foretas nedskrivning til gjenvinnbart beløp. Gjenvinnbart beløp er det høyeste av netto salgsverdi og verdi i bruk. Verdi i bruk er nåverdien av de fremtidige kontantstrømmene som eiendelen forventes å generere.

### **Forskning og utvikling**

Utgifter til forskning og utvikling balanseføres i den grad det kan identifiseres en fremtidig økonomisk fordel knyttet til utvikling av en identifiserbar immaterielle eiendeler. I motsatt fall kostnadsføres slike utgifter løpende. Balanseført forskning og utvikling avskrives lineært over økonomisk levetid.



## Steen-Hansen AS

### Noter til årsregnskap 2024

#### ***Datterselskap og tilknyttet selskap***

Datterselskapet og tilknyttede selskaper vurderes etter kostmetoden i selskapsregnskapet. Investeringen er vurdert til anskaffelseskost for aksjene med mindre nedskrivning har vært nødvendig. Det er foretatt nedskrivning til virkelig verdi når verdifall skyldes årsaker som ikke kan antas å være forbigående og det må anses nødvendig etter god regnskapsskikk. Nedskrivninger er reversert når grunnlaget for nedskrivning ikke lenger er til stede.

Utbytte og andre utdelinger er inntektsført samme år som det er avsatt i datterselskapet. Overstiger utbytte andel av tilbakeholdt resultat etter kjøpet, representerer den overskytende del tilbakebetaling av investert kapital, og utdelingene er fratrukket investeringens verdi i balansen til morselskapet.

#### ***Varebeholdninger***

Lager av innkjøpte varer er verdsatt til laveste av anskaffelseskost og virkelig verdi. Anskaffelseskost vurderes etter FIFO- prinsippet. Egentilvirkede ferdigvarer og varer under tilvirkning er vurdert til full tilvirkningskost. Det foretas nedskrivning for påregnelig ukurans.

#### ***Fordringer***

Kundefordringer og andre fordringer er oppført i balansen til pålydende etter fradrag for avsetning til forventet tap. Avsetning til tap gjøres på grunnlag av individuelle vurderinger av de enkelte fordringene. I tillegg gjøres det for øvrige kundefordringer en uspesifisert avsetning for å dekke antatt tap.

#### ***Pensjoner***

Selskapet har ulike pensjonsordninger. Pensjonsordningene er finansiert gjennom innbetalinger til forsikringsselskap, med unntak av AFP-ordningen. Selskapet har i 2024 kun innskuddsplaner.

#### ***Innskuddsplaner***

Ved innskuddsplaner betaler selskapet innskudd til et forsikringsselskap. Selskapet har ingen ytterligere betalingsforpliktelse etter at innskuddene er betalt. Innskuddene regnsaksføres som lønnskostnad. Eventuelle forskuddsbetalte innskudd balanseføres som eiendeler (pensjonsmidler) i den grad innskuddet kan refunderes eller redusere fremtidige innbetalinger.



## Steen-Hansen AS

### Noter til årsregnskap 2024

AFP-ordningen er en usikret ytelsesbasert flerforetaksordning. En slik ordning er reelt en ytelsesplan, men behandles regnskapsmessig som en innskuddsplan som følge av at ordningens administratorer ikke gir tilstrekkelig informasjon til å beregne forpliktelsen på en pålitelig måte.

#### **Kontantstrømoppstilling**

Kontantstrømoppstillingen er utarbeidet etter den indirekte metoden. Ved bruk av den indirekte metoden rapporteres kontantstrømmene brutto fra investerings- og finansieringsaktiviteter, mens det regnskapsmessige resultater avstemmes mot netto kontantstrøm fra operasjonelle aktiviteter. Kontanter og kontantekvivalenter omfatter kontanter, bankinnskudd og andre kortsiktige, likvide plasseringer.

### Note 2 – Salgsinntekter

<i>Per virksomhetsområde</i>	<b>2024</b>	<b>2023</b>
Salg av havbruks- og malingsprodukter	360,800,914	286,241,519
<b>Sum</b>	<b>360,800,914</b>	<b>286,241,519</b>

<i>Geografisk fordeling</i>	<b>2024</b>	<b>2023</b>
Innland	205,202,652	220,391,335
Utland	155,598,262	65,850,184
<b>Sum</b>	<b>360,800,914</b>	<b>286,241,519</b>

### Note 3 - Lønnskostnader, antall ansatte, lån til ansatte og godtgjørelse til revisor

<i>Lønnskostnader</i>	<b>2024</b>	<b>2023</b>
Lønn	23,383,278	20,927,341
Arbeidsgiveravgift	4,008,670	3,608,595
Pensjonskostnader	1,366,348	1,280,118
Andre ytelser	1,381,402	1,219,114
<b>Sum</b>	<b>30,139,697</b>	<b>27,035,168</b>



## Steen-Hansen AS

### Noter til årsregnskap 2024

Per 31.12.2024 hadde selskapet sysselsatt 27 årsverk.

<i>Ytelser til ledende personer</i>	<b>2024</b>	<b>2023</b>
Lønn	2,014,402	1,843,323
Annen godtgjørelse	326,938	323,751
<b>Sum</b>	<b>2,341,340</b>	<b>2,167,074</b>

<i>Godtgjørelse til revisor (ekskl.mva)</i>	<b>2024</b>	<b>2023</b>
Lovpålagt revisjon	335,613	439,714
Annen bistand	101,980	112,800
<b>Sum</b>	<b>437,593</b>	<b>552,514</b>

## Note 4 - Pensjoner

Selskapet er pliktig til å ha tjenestepensjonsordning etter lov om obligatorisk tjenestepensjon. Selskapets pensjonsordninger tilfredsstiller kravene i denne loven.

Selskapet har en innskuddsbasert pensjonsordning som omfatter alle ansatte. Årets pensjonskostnad knyttet til denne ordningen er på kr. 1 521 364. Innskuddspensjonen inklusive arbeidsgiveravgift kostnadsføres løpende. Innskuddsfondet knyttet til denne pensjonsordningen er balanseført i regnskapet pr 31.12.24 og utgjør totalt 116 397.

Selskapet har også en avtalefestet førtidspensjonsordning (AFP) for alle ansatte. Årets pensjonskostnad knyttet til denne ordningen er på kr 363 367.



## Steen-Hansen AS

### Noter til årsregnskap 2024

### Note 5 - FoU og Varige driftsmidler

2024	FoU	Anlegg under utførelse	Driftsløsøre	Sum
Anskaffelseskost pr. 1.1.	17,592,698	-	70,531,796	88,124,494
Tilgang	4,448,572	-	278,312	4,726,883
Avgang	-	-	93,616	93,616
Aktivering anlegg under utførelse*	-	-	-	-
Anskaffelseskost pr. 31.12.	22,041,270	-	70,716,492	92,757,761
Akkumulerte avskrivninger 01.01	10,097,559	-	21,738,707	31,836,266
Årets nedskrivning	-	-	-	-
Årets avskrivninger	2,175,134	-	6,396,121	8,571,254
Akk. avskr. og, nedskr. pr. 31.12.	12,272,693	-	28,134,828	40,407,520
<b>Bokført verdi pr. 31.12.</b>	<b>9,768,577</b>	<b>-</b>	<b>42,581,664</b>	<b>52,350,241</b>

Økonomisk levetid 10 år 6-10 år  
Avskrivningsplan Lineær Lineær

2023	FoU	Anlegg under utførelse	Driftsløsøre	Sum
Anskaffelseskost pr. 1.1.	14,601,545	2,080,168	67,006,811	83,688,524
Tilgang	2,991,153	-	1,835,950	4,827,103
Avgang	-	-	391,133	391,133
Aktivering anlegg under utførelse*	-	(2,080,168)	2,080,168	-
Anskaffelseskost pr. 31.12.	17,592,698	-	70,531,796	88,124,494
Akkumulerte avskrivninger 01.01	8,015,040	-	14,734,720	22,749,760
Årets nedskrivning	-	-	-	-
Årets avskrivninger	2,082,519	-	7,003,987	9,086,506
Akk. avskr. og, nedskr. pr. 31.12.	10,097,559	-	21,738,707	31,836,266
<b>Bokført verdi pr. 31.12.</b>	<b>7,495,139</b>	<b>-</b>	<b>48,793,089</b>	<b>56,288,228</b>

Økonomisk levetid 10 år 6-10 år  
Avskrivningsplan Lineær Lineær

Aktivering anlegg under utførelse gjelder reklassifisering av driftsmidler.



## Steen-Hansen AS

### Noter til årsregnskap 2024

#### Note 6 – Skatt

<i>Årets skattekostnad fordeler seg på:</i>	<b>2024</b>	<b>2023</b>
Betalbar skatt	6,942,882	3,955,316
Endring utsatt skatt	382,260	142,028
<b>Årets totale skattekostnad</b>	<b>7,325,142</b>	<b>4,097,344</b>

Beregning av årets skattegrunnlag:	<b>2024</b>	<b>2023</b>
Ordinært resultat før skatt	33,371,707	19,943,818
Permanente forskjeller	-75,611	-1,319,527
Endring i midlertidige forskjeller	-1,737,544	-645,582
<b>Alminnelig inntekt</b>	<b>31,558,552</b>	<b>17,978,709</b>
Avgitt konsernbidrag	-7,555,267	-7,761,995
<b>Årets skattegrunnlag</b>	<b>24,003,285</b>	<b>10,216,714</b>

Betalbar skatt (22%) av årets skattegrunnlag	5,280,723	2,247,677
<b>Betlabar skatt i balansen</b>	<b>5,280,723</b>	<b>2,247,677</b>

<i>Oversikt over midlertidige forskjeller:</i>	<b>2024</b>	<b>2023</b>
Driftsmidler inkl. goodwill	11,781,288	10,428,413
Varebeholdning	319,764	416,338
Utestående fordringer	-500,000	-500,000
Regnskapsmessige avsetninger, fremtidig vedlikehold mv	-600,000	-1,000,000
Netto pensjonsmidler	116,397	35,154
<b>Netto midlertidige forskjeller pr 31.12</b>	<b>11,117,449</b>	<b>9,379,905</b>

Utsatt skattefordele/Utsatt skatt (22%)	2,445,839	2,063,579
---	-----------	-----------

Steen-Hansen AS har for 2024 fått godkjent FoU-prosjekt av Norges Forskningsråd innen SkatteFUNN-ordningen. I den forbindelse er NOK 578 076 ført som andre fordringer og som kostnadsreduksjon i andre driftskostnader.

**Steen-Hansen AS****Noter til årsregnskap 2024****Note 7 – Egenkapital**

	Aksjekapital	Annen innskutt egenkapital	Annen egenkapital	Sum egenkapital
Egenkapital 01.01.2024	1,999,748	4,223,972	79,366,172	85,589,892
Årsresultat	0	0	26,046,565	26,046,565
Avgitt konsernbidrag	0	0	-14,272,772	-14,272,772
<b>Egenkapital 31.12.2024</b>	<b>1,999,748</b>	<b>4,223,972</b>	<b>91,139,965</b>	<b>97,363,684</b>

	Aksjekapital	Annen innskutt egenkapital	Annen egenkapital	Sum egenkapital
Egenkapital 01.01.2023	1,999,748	4,223,972	69,574,054	75,797,774
Årsresultat	0	0	15,846,474	15,846,474
Avgitt konsernbidrag	0	0	-6,054,356	-6,054,356
<b>Egenkapital 31.12.2023</b>	<b>1,999,748</b>	<b>4,223,972</b>	<b>79,366,172</b>	<b>85,589,892</b>

**Note 8 - Datterselskap, tilknyttet selskap m v**

Investeringene i datterselskap regnskapsførers etter kostmetoden.

Konsernregnskapet inngår i konsolideringen til morselskapet Steen-Hansen Group AS med forretningskontor i Norge.

Selskap / 2024	Kontor	Eierandel	Resultat	Egenkapital pr 31.12.	Bokført verdi pr. 31.12
Steen-Hansen Chile Spa	Chile	100%	-3,858,155	-817,987	12,561
<b>Sum</b>			<b>-3,858,155</b>	<b>-817,987</b>	<b>12,561</b>

Selskap / 2023	Kontor	Eierandel	Resultat	Egenkapital pr 31.12.	Bokført verdi pr. 31.12
Steen-Hansen Chile Spa	Chile	100%	-554,947	3,152,856	12,561
<b>Sum</b>			<b>-554,947</b>	<b>3,152,856</b>	<b>12,561</b>



## Steen-Hansen AS

### Noter til årsregnskap 2024

## Note 9 - Fordringer og gjeld

	2024	2023
<b>Fordringer med forfall senere enn ett år</b>		
Lån til Steen-Hansen Chile	4,963,687	4,882,167
Netto pensjonsmidler	116,397	35,154
<b>Sum</b>	<b>5,080,084</b>	<b>4,917,321</b>
<b>Gjeld sikret ved pant</b>		
Gjeld sikret ved pant	50,322,634	36,848,862
Herunder forfall senere enn ett år	26,000,000	30,000,000
<b>Pantsatte eiendeler</b>		
Varige driftsmidler	42,581,664	48,793,089
Anlegg under utførelse	0	0
Kundefordringer	87,518,996	53,510,958
Varer	27,620,665	36,331,032
<b>Sum</b>	<b>157,721,325</b>	<b>138,635,079</b>
<b>Mellomværende med selskap i samme konsern m.v.</b>		
Lån til Steen-Hansen Chile	4,963,687	4,882,167
Kundefordringer Steen-Hansen Chile	75,376,362	30,110,879
Langsiktig gjeld til Steen-Hansen Group AS	0	0
Kortsiktig gjeld til Steen-Hansen Group AS	0	1,655,089
<b>Sum</b>	<b>80,340,049</b>	<b>36,648,135</b>
<b>Transaksjoner med nærstående parter</b>		
Renteinntekter Steen-Hansen Chile	81,520	81,485
Rentekostnader Steen-Hansen Group AS	0	-65,828
<b>Sum</b>	<b>81,520</b>	<b>15,657</b>

Det er stillet krysspant til fordel for foretak i samme konsern.



## Steen-Hansen AS

### Noter til årsregnskap 2024

#### Note 10 – Varebeholdninger

	2024	2023
Råvarer og innkjøpte halvfabrikater	19,934,427	20,552,510
Egentilvirkede ferdigvarer	7,686,238	15,778,522
<b>Sum</b>	<b>27,620,665</b>	<b>36,331,032</b>

	2024	2023
Varebeholdning vurdert til anskaffelseskost	27,620,665	35,849,837
Varelager vurdert til virkelig verdi	0	481,195
<b>Sum</b>	<b>27,620,665</b>	<b>36,331,032</b>

#### Note 11 - Kundefordringer og andre fordringer

<i><b>Kundefordringer</b></i>	2024	2023
Kundefordringer	88,018,996	54,010,958
Avsetning til tap	-500,000	-500,000
<b>Sum</b>	<b>87,518,996</b>	<b>53,510,958</b>

<i><b>Andre kortsiktige fordringer</b></i>	2024	2023
Forskuddsbetalte kostnader	19,475	262,365
Andre kortsiktige fordringer	3,275,464	1,997,259
<b>Sum</b>	<b>3,294,938</b>	<b>2,259,624</b>



## Steen-Hansen AS

### Noter til årsregnskap 2024

## Note 12 – Bankinnskudd

I posten bankinnskudd inngår bundne skattetreksmidler med NOK 1 387 832. Beløpet er tilstrekkelig til å dekke skyldig skattetrekk pr 31.12.2024.

Selskapets saldoer i konsernkontoordningen nettoført, vist som et netto trekk på selskapets kredittfasiliteter på NOK 20 322 634 per 31.12.2024.

	2024	2023
Bankinnskudd, kontanter og lignende	1,387,832	0
Kortsiktig gjeld til kredittinstitusjoner	-20,322,634	-2,848,862
<b>Sum</b>	<b>-18,934,802</b>	<b>-2,848,862</b>

## Note 13 - Aksjekapital og aksjonærinformasjon

Aksjekapitalen består av:

	Antall	Pålydende	Balanseført
Steen-Hansen Group AS	2,000	999,874	1,999,748

## Note 14 - Annen kortsiktig gjeld

<i>Annen kortsiktig gjeld</i>	2024	2023
Skyldige feriepenger og lønn	2,785,105	2,316,398
Øvrig kortsiktig gjeld	761,355	1,000,000
<b>Sum</b>	<b>3,546,460</b>	<b>3,316,398</b>



## Steen-Hansen AS

### Noter til årsregnskap 2024

#### Note 15 - Offentlige tilskudd

Steen-Hansen AS har for 2024 fått godkjent FoU-prosjekt av Norges Forskningsråd innen SkatteFUNN-ordningen. I den forbindelse er NOK 578 076 ført som andre fordringer og som kostnadsreduksjon i andre driftskostnader.











## 2024 Steen-Hansen AS

Final Audit Report

2025-05-02

Created:	2025-04-30
By:	Alexander Frøyseth (alexander@steen-hansen.no)
Status:	Signed
Transaction ID:	CBJCHBCAABAANo4mBxBafZRmSh-gWLYtaJQELi9Hlo

### "2024 Steen-Hansen AS" History

-  Document created by Alexander Frøyseth (alexander@steen-hansen.no)  
2025-04-30 - 11:38:48 AM GMT
-  Document emailed to Ulrik Ulriksen (ulrik@steen-hansen.no) for signature  
2025-04-30 - 11:40:57 AM GMT
-  Email viewed by Ulrik Ulriksen (ulrik@steen-hansen.no)  
2025-04-30 - 12:40:36 PM GMT
-  Document e-signed by Ulrik Ulriksen (ulrik@steen-hansen.no)  
Signature Date: 2025-04-30 - 12:40:57 PM GMT - Time Source: server
-  Document emailed to Alexander Frøyseth (alexander@steen-hansen.no) for signature  
2025-04-30 - 12:40:59 PM GMT
-  Email viewed by Alexander Frøyseth (alexander@steen-hansen.no)  
2025-05-02 - 8:21:34 AM GMT
-  Document e-signed by Alexander Frøyseth (alexander@steen-hansen.no)  
Signature Date: 2025-05-02 - 8:22:02 AM GMT - Time Source: server
-  Agreement completed.  
2025-05-02 - 8:22:02 AM GMT





Statsautoriserte revisorer  
Ernst & Young AS

Thormøhlens gate 53 D, 5006 Bergen  
Postboks 6163, 5892 Bergen

Foretaksregisteret: NO 976 389 387 MVA  
Tlf: +47 24 00 24 00

www.ey.no  
Medlemmer av Den norske Revisorforening

Til generalforsamlingen i Steen-Hansen AS

## UAVHENGIG REVISORS BERETNING

### Konklusjon

Vi har revidert årsregnskapet for Steen-Hansen AS som består av balanse per 31. desember 2024, resultatregnskap og kontantstrømoppstilling for regnskapsåret avsluttet per denne datoen og noter til årsregnskapet, herunder et sammendrag av viktige regnskapsprinsipper.

Etter vår mening

- oppfyller årsregnskapet gjeldende lovkrav, og
- gir årsregnskapet et rettviseende bilde av selskapets finansielle stilling per 31. desember 2024 og av dets resultater og kontantstrømmer for regnskapsåret avsluttet per denne datoen i samsvar med regnskapslovens regler og god regnskapsskikk i Norge.

### Grunnlag for konklusjon

Vi har gjennomført revisjonen i samsvar med International Standards on Auditing (ISA-ene). Våre oppgaver og plikter i henhold til disse standardene er beskrevet nedenfor under *Revisors oppgaver og plikter ved revisjonen av årsregnskapet*. Vi er uavhengige av selskapet i samsvar med kravene i relevante lover og forskrifter i Norge og *International Code of Ethics for Professional Accountants* (inkludert internasjonale uavhengighetsstandarder) utstedt av International Ethics Standards Board for Accountants (IESBA-reglene), og vi har overholdt våre øvrige etiske forpliktelser i samsvar med disse kravene. Innhentet revisjonsbevis er etter vår vurdering tilstrekkelig og hensiktsmessig som grunnlag for vår konklusjon.

### Øvrig informasjon

Styret og daglig leder (ledelsen) er ansvarlige for informasjonen i årsberetningen. Vår konklusjon om årsregnskapet ovenfor dekker ikke informasjonen i årsberetningen.

I forbindelse med revisjonen av årsregnskapet er det vår oppgave å lese årsberetningen. Formålet er å vurdere hvorvidt det foreligger vesentlig inkonsistens mellom årsberetningen og årsregnskapet og den kunnskap vi har opparbeidet oss i revisjonen av årsregnskapet, eller hvorvidt informasjon i årsberetningen ellers fremstår som vesentlig feil. Vi har plikt til å rapportere dersom årsberetningen fremstår som vesentlig feil. Vi har ingenting å rapportere i så henseende.

Basert på kunnskapen vi har opparbeidet oss i revisjonen, mener vi at årsberetningen

- er konsistent med årsregnskapet og
- inneholder de opplysninger som skal gis i henhold til gjeldende lovkrav.

### Ledelsens ansvar for årsregnskapet

Ledelsen er ansvarlig for å utarbeide årsregnskapet og for at det gir et rettviseende bilde i samsvar med regnskapslovens regler og god regnskapsskikk i Norge. Ledelsen er også ansvarlig for slik intern kontroll som den finner nødvendig for å kunne utarbeide et årsregnskap som ikke inneholder vesentlig feilinformasjon, verken som følge av misligheter eller utilsiktede feil.

Ved utarbeidelsen av årsregnskapet må ledelsen ta standpunkt til selskapets evne til fortsatt drift og opplyse om forhold av betydning for fortsatt drift. Forutsetningen om fortsatt drift skal legges til grunn for



**Shape the future  
with confidence**

årsregnskapet med mindre ledelsen enten har til hensikt å avvike selskapet eller virksomheten, eller ikke har noe annet realistisk alternativ.

## Revisors oppgaver og plikter ved revisjonen av årsregnskapet

Vårt mål er å oppnå betryggende sikkerhet for at årsregnskapet som helhet ikke inneholder vesentlig feilinformasjon, verken som følge av misligheter eller utilsiktede feil, og å avgjøre en revisjonsberetning som inneholder vår konklusjon. Betyggende sikkerhet er en høy grad av sikkerhet, men ingen garanti for at en revisjon utført i samsvar med ISA-ene, alltid vil avdekke vesentlig feilinformasjon. Feilinformasjon kan oppstå som følge av misligheter eller utilsiktede feil. Feilinformasjonen er å anse som vesentlig dersom den enkeltvis eller samlet med rimelighet kan forventes å påvirke de økonomiske beslutningene som brukerne foretar, på grunnlag av årsregnskapet.

Som del av en revisjon i samsvar med ISA-ene, utøver vi profesjonelt skjønn og utviser profesjonell skepsis gjennom hele revisjonen. I tillegg:

- identifiserer og vurderer vi risikoen for vesentlig feilinformasjon i årsregnskapet, enten det skyldes misligheter eller utilsiktede feil. Vi utformer og gjennomfører revisjonshandlinger for å håndtere slike risikoer, og innhenter revisjonsbevis som er tilstrekkelig og hensiktsmessig som grunnlag for vår konklusjon. Risikoen for at vesentlig feilinformasjon som følge av misligheter ikke blir avdekket, er høyere enn for feilinformasjon som skyldes utilsiktede feil, siden misligheter kan innebære samarbeid, forfalskning, bevisste utelatelser, uriktige fremstillinger eller overstyring av intern kontroll.
- opparbeider vi oss en forståelse av intern kontroll som er relevant for revisjonen, for å utforme revisjonshandlinger som er hensiktsmessige etter omstendighetene, men ikke for å gi uttrykk for en mening om effektiviteten av selskapets interne kontroll.
- evaluerer vi om de anvendte regnskapsprinsippene er hensiktsmessige og om regnskapsestimater og tilhørende noteopplysninger utarbeidet av ledelsen er rimelige.
- konkluderer vi på om ledelsens bruk av fortsatt drift-forutsetningen er hensiktsmessig, og, basert på innhentede revisjonsbevis, hvorvidt det foreligger vesentlig usikkerhet knyttet til hendelser eller forhold som kan skape tvil av betydning om selskapets evne til fortsatt drift. Dersom vi konkluderer med at det eksisterer vesentlig usikkerhet, kreves det at vi i revisjonsberetningen henleder oppmerksomheten på tilleggsopplysningene i årsregnskapet, eller, dersom slike tilleggsopplysninger ikke er tilstrekkelige, at vi modifierer vår konklusjon. Våre konklusjoner er basert på revisjonsbevis innhentet frem til datoen for revisjonsberetningen. Etterfølgende hendelser eller forhold kan imidlertid medføre at selskapet ikke kan fortsette driften.
- evaluerer vi den samlede presentasjonen, strukturen og innholdet i årsregnskapet, inkludert tilleggsopplysningene, og hvorvidt årsregnskapet gir uttrykk for de underliggende transaksjonene og hendelsene på en måte som gir et rettviseende bilde.

Vi kommuniserer med styret blant annet om det planlagte innholdet i og tidspunkt for revisjonsarbeidet og eventuelle vesentlige funn i revisjonen, herunder vesentlige svakheter i intern kontroll som vi avdekker gjennom revisjonen.

Bergen, 06. 05. 2025  
ERNST & YOUNG AS

*Revisjonsberetningen er signert elektronisk*

Eirik Moe  
statsautorisert revisor

Uavhengig revisors beretning - Steen-Hansen AS 2024

A member firm of Ernst & Young Global Limited

Penneo Dokumentnøkkel: 545HK-26YU8-IL3XA-JCMDG-JZ89K-CIQTR



# PENNEO

Signaturene i dette dokumentet er juridisk bindende. Dokument signert med "Penneo™ - sikker digital signatur". De signerende parter sin identitet er registrert, og er listet nedenfor.

"Med min signatur bekrefter jeg alle datoer og innholdet i dette dokument."

## Moe, Eirik

Oppdragsansvarlig partner

På vegne av: Ernst & Young AS

Serienummer: no\_bankid:9578-5994-4-673444

IP: 87.58.xxx.xxx

2025-05-06 10:31:30 UTC



Penneo Dokumentnøkkel: 545HK-26YU8-L3XA-JCMDG-JZ89K-CIQTR

Dette dokumentet er signert digitalt via [Penneo.com](https://penneo.com). De signerte dataene er validert ved hjelp av den matematiske hashverdien av det originale dokumentet. All kryptografisk bevisføring er innebygd i denne PDF-en for fremtidig validering.

Dette dokumentet er forseglest med et kvalifisert elektronisk segl ved bruk av et sertifikat og et tidsstempel fra en kvalifisert tilstjenesteleverandør.

### Slik kan du bekrefte at dokumentet er originalt

Når du åpner dokumentet i Adobe Reader, kan du se at det er sertifisert av **Penneo A/S**. Dette beviser at innholdet i dokumentet ikke har blitt endret siden tidspunktet for signeringen. Bevis for de individuelle signatørens digitale signaturer er vedlagt dokumentet.

Du kan bekrefte de kryptografiske bevisene ved hjelp av Penneos validator, <https://penneo.com/validator>, eller andre valideringsverktøy for digitale signaturer.



## Steen-Hansen AS

---

### Noter til regnskapet for 2024

#### Note 1 - Regnskapsprinsipper

Årsregnskapet er satt opp i samsvar med regnskapslovens bestemmelser og god regnskapsskikk.

##### *Salgsinntekter*

Inntektsføring ved salg av varer skjer på leveringstidspunktet. Med leveringstidspunktet menes tidspunktet for overgang av risiko og kontroll knyttet til de leverte.

##### *Skatter*

Skattekostnaden i resultatregnskapet omfatter både periodens betalbare skatt og endring i utsatt skatt. Utsatt skatt er beregnet med 22% på grunnlag av de midlertidige forskjeller som eksisterer mellom regnskapsmessige og skattemessige verdier, samt ligningsmessig underskudd til fremføring ved utgangen av regnskapsåret. Skatteøkende og skattereduserende midlertidige forskjeller som reverserer eller kan reversere i samme periode er utlignet og nettoført. Netto utsatt skattefordel balanseføres i den grad det er sannsynlig at denne kan bli nyttiggjort.

##### *Varige driftsmidler*

Varige driftsmidler balanseføres og avskrives lineært over driftsmidlets forventede levetid dersom de har antatt levetid over 3 år og har en kostpris som overstiger kr. 15 000. Vesentlige driftsmidler som består av betydelige komponenter med ulik levetid er dekomponert med ulik avskrivningstid for de ulike komponentene. Direkte vedlikehold av driftsmidler kostnadsføres løpende under driftskostnader, mens påkostninger eller forbedringer tillegges driftsmidlets kostpris og avskrives i takt med driftsmidlet. Dersom gjenvinnbart beløp av driftsmiddelet er lavere enn balanseført verdi foretas nedskrivning til gjenvinnbart beløp. Gjenvinnbart beløp er det høyeste av netto salgsverdi og verdi i bruk. Verdi i bruk er nåverdien av de fremtidige kontantstrømmene som eiendelen forventes å generere.

##### *Forskning og utvikling*

Utgifter til forskning og utvikling balanseføres i den grad det kan identifiseres en fremtidig økonomisk fordel knyttet til utvikling av en identifiserbar immaterielle eiendeler. I motsatt fall kostnadsføres slike utgifter løpende. Balanseført forskning og utvikling avskrives lineært over økonomisk levetid.

##### *Datterselskap og tilknyttet selskap*

Datterselskapet og tilknyttede selskaper vurderes etter kostmetoden i selskapsregnskapet. Investeringen er vurdert til anskaffelseskost for aksjene med mindre nedskrivning har vært nødvendig. Det er foretatt nedskrivning til virkelig verdi når verdifall skyldes årsaker som ikke kan antas å være forbigående og det må anses nødvendig etter god regnskapsskikk. Nedskrivninger er reversert når grunnlaget for nedskrivning ikke lenger er til stede.

Utbytte og andre utdelinger er inntektsført samme år som det er avsatt i datterselskapet. Overstiger utbytte andel av tilbakeholdt resultat etter kjøpet, representerer den overskytende del tilbakebetaling av investert kapital, og utdelingene er fratrukket investeringens verdi i balansen til morselskapet.

##### *Varebeholdninger*

Lager av innkjøpte varer er verdsatt til laveste av anskaffelseskost og virkelig verdi. Anskaffelseskost vurderes etter FIFO- prinsippet. Egentilvirkede ferdigvarer og varer under tilvirkning er vurdert til full tilvirkningskost. Det foretas nedskrivning for påregnelig ukurans.

##### *Fordringer*

Kundefordringer og andre fordringer er oppført i balansen til pålydende etter fradrag for avsetning til forventet tap. Avsetning til tap gjøres på grunnlag av individuelle vurderinger av de enkelte fordringene. I tillegg gjøres det for øvrige kundefordringer en uspesifisert avsetning for å dekke antatt tap.



## Steen-Hansen AS

### Noter til regnskapet for 2024

#### Pensjoner

Selskapet har ulike pensjonsordninger. Pensjonsordningene er finansiert gjennom innbetalinger til forsikringsselskap, med unntak av AFP-ordningen. Selskapet har i 2022 kun innskuddsplaner.

#### Innskuddsplaner

Ved innskuddsplaner betaler selskapet innskudd til et forsikringselskap. Selskapet har ingen ytterligere betalingsforpliktelse etter at innskuddene er betalt. Innskuddene regnskapsføres som lønnskostnad. Eventuelle forskuddsbetalte innskudd balanseføres som eiendeler (pensjonsmidler) i den grad innskuddet kan refunderes eller redusere fremtidige innbetalinger.

AFP-ordningen er en usikret ytelsesbasert flerforetaksordning. En slik ordning er reelt en ytelsesplan, men behandles regnskapsmessig som en innskuddsplan som følge av at ordningens administratorer ikke gir tilstrekkelig informasjon til å beregne forpliktelsen på en pålitelig måte.

#### Kontantstrømoppstilling

Kontantstrømoppstillingen er utarbeidet etter den indirekte metoden. Ved bruk av den indirekte metoden rapporteres kontantstrømmene brutto fra investerings- og finansieringsaktiviteter, mens det regnskapsmessige resultater avstemmes mot netto kontantstrøm fra operasjonelle aktiviteter. Kontanter og kontantekvivalenter omfatter kontanter, bankinnskudd og andre kortsiktige, likvide plasseringer.

### Note 2 - Salgsinntekter

	2024	2023
<i>Pr. virksomhetsområde</i>		
Salg av havbruks og malingsprodukter	360 686 189	286 241 519
	<u>360 686 189</u>	<u>286 241 519</u>
<i>Geografisk fordeling</i>		
Innland	206 457 731	220 391 335
Utland	155 598 262	65 850 184
	<u>362 055 993</u>	<u>286 241 519</u>

### Note 3 - Lønnskostnader, antall ansatte, lån til ansatte og godtgjørelse til revisor

<i>Lønnskostnader</i>	2024	2023
Lønninger	23 383 278	20 927 341
Arbeidsgiveravgift	4 008 670	3 608 595
Pensjonskostnader	1 366 348	1 280 118
Andre ytelser	1 381 401	1 219 116
Sum	<u>30 139 697</u>	<u>27 035 170</u>

Selskapet har i regnskapsåret sysselsatt totalt 0 årsverk.

#### Ytelser til ledende personer

##### Pensjonsforpliktelser

Selskapet er pliktig til å ha tjenstepensjonsordning etter lov om obligatorisk tjenstepensjon. Selskapets pensjonsordninger tilfredsstiller kravene i denne loven.



## Steen-Hansen AS

### Noter til regnskapet for 2024

#### Note 4 - Pensjoner

Selskapet har en innskuddsbasert pensjonsordning som omfatter alle ansatte. Årets pensjonskostnad knyttet til denne ordningen er på kr. 1 369 216. Innskuddspensjonen inklusive arbeidsgiveravgift kostnadsføres løpende. Innskuddsfondet knyttet til denne pensjonsordningen er balanseført i regnskapet pr 31.12.22 og utgjør totalt 279 303.

Selskapet har også en avtalefestet førtidspensjonsordning (AFP) for alle ansatte. Årets pensjonskostnad knyttet til denne ordningen er på kr 344 815.

Selskapets pensjonsordninger tilfredstiller kravene i lov om onligatorisk tjenestepensjon.

#### Note 5 - FoU og Varige driftsmidler

	FOU	Anlegg under utførelse	Driftsløst anlegg	Sum
Anskaffelseskost 01.01.	14 601 524	-35 768 205	104 855 184	83 688 503
Aktivisering anlegg under utførelse*	0	-37 848 373	37 848 373	0
Anskaffelseskost 31.12.	14 601 524	-73 616 578	142 703 557	83 688 503
Balanseført pr. 31.12.	14 601 524	-73 616 578	142 703 557	83 688 503
Årets avskrivninger	2 175 134	0	6 396 120	8 571 254
Økonomisk levetid	10 år		6-10 år	
Avskrivningsplan	Lineær		Lineær	

Aktivisering anlegg under utførelse gjelder reklassifisering av driftsmidler fra konto 1249 til konto 1230, 1250 og 1270.

#### Note 6 - Skatt

Beregning av årets skattegrunnlag:

	2024	2023
Permanente forskjeller	0	-411 497
Årets skattegrunnlag	0	-411 497

#### Note 7 - Egenkapital

	Aksjekapital	Annen innskutt egenkapital	Annen egenkapital	Sum egenkapital
Egenkapital 01.01.2024	1 999 748	4 223 972	79 366 172	85 589 892
Årsresultat	0	0	26 046 565	26 046 565
Avgitt konsernbidrag	0	0	-14 272 772	-14 272 772



## Steen-Hansen AS

### Noter til regnskapet for 2024

Egenkapital 31.12.2024	1 999 748	4 223 972	91 139 965	97 363 685
------------------------	-----------	-----------	------------	------------

#### Note 8 - Datterselskap, tilknyttet selskap m v

Investeringene i datterselskap regnskapsføres etter kostmetoden.

Konsernregnskapet inngår i konsolideringen til morselskapet

Navn på morselskap  
Rex&Co AS

Forretningskontor  
Norge

Selskap	Kontor	Eier- andel	Resultat 2024	Egenkapital pr. 31.12	Bokført verdi pr. 31.12
Steen-Hansen Chile Spa	Chile	100 %	1 398 480	3 590 086	12 561
Netprotect AS	Norge	100 %	0	39 268	0
Sum			1 398 480	3 629 354	12 561

#### Note 9 - Fordringer og gjeld

##### *Fordringer med forfall senere enn ett år*

	2024	2023
Lån til Steen-Hansen Chile	4 963 687	4 882 167
Netto pensjonsmidler	116 397	35 154
Sum	5 080 084	4 917 321

##### *Gjeld sikret ved pant*

	2024	2023
Gjeld sikret ved pant	50 322 634	0

##### *Pansatte eiendeler*

	2024	2023
Varige driftsmidler	42 581 664	48 793 089
Kundefordringer	87 518 996	53 510 958
Varer	27 620 665	36 331 032
Sum	157 721 325	138 635 079

##### *Mellomværende med selskap i samme konsern m.v.*

	2024	2023
Lån til Steen-Hansen Chile	4 963 687	4 882 167

##### *Transaksjoner med nærstående parter*

	2024	2023
Leiekostnader Hylkje Eiendom AS	-7 154 427	-6 849 873
Renteinntekter Steen-Hansen Chile	81 520	81 485
Rentekostnader Rex&Co AS	0	-65 828
Sum	-7 072 907	-6 834 216

Det er stillet krysspant til fordel for foretak i samme konsern

#### Note 10 - Varebeholdninger

2024 2023



## Steen-Hansen AS

### Noter til regnskapet for 2024

Råvarer og innkjøpte halvfabrikater	19 934 427	20 552 510
Egentilvirkede ferdigvarer	7 152 022	14 951 760
Sum	<u>27 086 449</u>	<u>35 504 270</u>

Hele varebeholdningen er vurdert til anskaffelseskost.

### Note 11 - Kundefordringer og andre fordringer

<i>Kundefordringer</i>	<b>2024</b>	<b>2023</b>
Kundefordringer	88 018 996	54 010 959
Avsetning til tap	-500 000	-500 000
Sum	<u>87 518 996</u>	<u>53 510 959</u>

<i>Andre kortsiktige fordringer</i>	<b>2024</b>	<b>2023</b>
Forskuddsbetalte kostnader	66 053	141 763
Prosjektfordringer	0	1 997 259
Tilgode merverdiavgift	2 117 887	0
Sum	<u>2 183 940</u>	<u>2 139 022</u>

### Note 12 - Bankinnskudd

	<b>2024</b>
Bundne skattetrekkmidler utgjør	1 387 832

### Note 13 - Aksjekapital og aksjonærinformasjon

Aksjekapitalen består av:

	<b>Antall</b>	<b>Pålydende</b>	<b>Balansført</b>
Rex & Co AS	2 000	999,874	1 999 748

Aksjekapitalen på kr. 1 999 748 består av 2 000 aksjer à kr. 999,874.

### Note 14 - Annen kortsiktig gjeld

<i>Annen kortsiktig gjeld</i>	<b>2024</b>	<b>2023</b>
Skyldig feriepenge og lønn	2 785 105	2 316 398
Øvrig kortsiktig gjeld	723 875	1 000 000
Sum	<u>3 508 980</u>	<u>3 316 398</u>



## Steen-Hansen AS

---

### Kontantstrømoppstilling

	Note	2024	2023
<b>Kontantstrømmer fra operasjonelle aktiviteter</b>			
Endring i varelager		-9 090 826	-9 090 826
Endring i andre tidsavgrensingsposter		8 772 345	8 772 345
Netto kontantstrøm fra operasjonelle aktiviteter		<u>-318 481</u>	<u>-318 481</u>
<b>Kontantstrømmer fra investeringsaktiviteter</b>			
Netto kontantstrøm fra investeringsaktiviteter		<u>0</u>	<u>0</u>
<b>Kontantstrømmer fra finansieringsaktiviteter</b>			
Netto kontantstrøm fra finansieringsaktiviteter		<u>0</u>	<u>0</u>
Netto endring i likvider i året		-318 481	-318 481
Kontanter og bankinnskudd per 01.01		0	0
Kontanter og bankinnskudd per. 31.12		<u>-318 481</u>	<u>-318 481</u>