



ÅRSREGNSKAPET FOR REGNSKAPSÅRET 2020 - GENERELL INFORMASJON

Enheten

Organisasjonsnummer: 916 329 717
Organisasjonsform: Aksjeselskap
Foretaksnavn: STRAND UNIKORN AS
Forretningsadresse: Strandvegen 3 - 5
2390 MOELV

Regnskapsår

Årsregnskapets periode: 01.01.2020 - 31.12.2020

Konsern

Mørselskap i konsern: Ja
Konsernregnskap lagt ved: Ja

Regnskapsregler

Regler for små foretak benyttet: Nei
Benyttet ved utarbeidelsen av årsregnskapet til selskapet: Regnskapslovens alminnelige regler
Benyttet ved utarbeidelsen av årsregnskapet til konsernet: Regnskapslovens alminnelige regler

Årsregnskapet fastsatt av kompetent organ

Bekreftet av representant for selskapet: Erik Aas Ringnes
Dato for fastsettelse av årsregnskapet: 09.04.2021

Grunnlag for avgivelse

År 2020: Årsregnskapet er elektronisk innlevert
År 2019: Tall er hentet fra elektronisk innlevert årsregnskap fra 2020

Det er ikke krav til at årsregnskapet m.v. som sendes til Regnskapsregisteret er undertegnet. Kontrollen på at dette er utført ligger hos revisor/enhetens øverste organ. Sikkerheten ivaretas ved at innsender har rolle/rettighet for innsending av årsregnskapet via Altinn, og ved at det bekreftes at årsregnskapet er fastsatt av kompetent organ.

Brønnøysundregistrene, 16.06.2022



Resultatregnskap

Beløp i: NOK	Note	2020	2019
RESULTATREGNSKAP			
Inntekter			
Salgsinntekt	2,10	1 334 475 000	1 224 004 000
Sum inntekter		1 334 475 000	1 224 004 000
Kostnader			
Varekostnad	10	1 104 613 000	1 014 570 000
Lønnskostnad	4,5	77 845 000	72 804 000
Avskrivning på varige driftsmidler og immaterielle eiendeler	6,7	17 353 000	16 820 000
Annen driftskostnad	4,10,1 5	120 908 000	102 584 000
Sum kostnader		1 320 719 000	1 206 778 000
Driftsresultat		13 756 000	17 226 000
Finansinntekter og finanskostnader			
Annen renteinntekt		2 689 000	2 207 000
Annen finansinntekt	9	576 000	370 000
Sum finansinntekter		3 265 000	2 577 000
Nedskrivning av finansielle eiendeler	8	4 703 000	1 431 000
Annen rentekostnad		7 448 000	8 815 000
Annen finanskostnad		248 000	299 000
Sum finanskostnader		12 399 000	10 545 000
Netto finans		-9 134 000	-7 968 000
Ordinært resultat før skattekostnad		4 622 000	9 258 000
Skattekostnad på ordinært resultat	14	2 092 000	2 278 000
Ordinært resultat etter skattekostnad		2 530 000	6 980 000
Årsresultat		2 530 000	6 980 000
Overføringer og disponeringer			
Ordinært utbytte		2 273 000	3 410 000
Overføringer til/fra annen egenkapital		257 000	3 570 000



Resultatregnskap

Beløp i: NOK	Note	2020	2019
Sum overføringer og disponeringer		2 530 000	6 980 000



Balanse

Beløp i: NOK	Note	2020	2019
BALANSE - EIENDELER			
Anleggsmidler			
Immaterielle eiendeler			
Utsatt skattefordel	14	5 730 000	5 783 000
Sum immaterielle eiendeler		5 730 000	5 783 000
Varige driftsmidler			
Tomter, bygninger og annen fast eiendom	7,13	95 322 000	102 369 000
Maskiner og anlegg	7,13	32 132 000	33 171 000
Driftsløsøre, inventar, verktøy, kontormaskiner og lignende	7,13	15 221 000	10 438 000
Sum varige driftsmidler		142 675 000	145 978 000
Finansielle anleggsmidler			
Investering i datterselskap	8	27 240 000	25 968 000
Investeringer i aksjer og andeler	9	6 183 000	6 183 000
Andre fordringer	5,10	9 524 000	7 970 000
Sum finansielle anleggsmidler		42 947 000	40 121 000
Sum anleggsmidler		191 352 000	191 882 000
Omløpsmidler			
Varer			
Varer	3,13	268 641 000	261 953 000
Sum varer		268 641 000	261 953 000
Fordringer			
Kundefordringer	10,13	129 733 000	139 386 000
Andre fordringer	10	79 403 000	56 334 000
Sum fordringer		209 136 000	195 720 000
Bankinnskudd, kontanter og lignende			
Bankinnskudd, kontanter og lignende	11	15 781 000	30 528 000
Sum bankinnskudd, kontanter og lignende		15 781 000	30 528 000
Sum omløpsmidler		493 558 000	488 201 000



Balanse

Beløp i: NOK	Note	2020	2019
SUM EIENDELER		684 910 000	680 083 000
BALANSE - EGENKAPITAL OG GJELD			
Egenkapital			
Innskutt egenkapital			
Selskapskapital	16	6 115 000	6 115 000
Beholdning av egne aksjer		-40 000	-18 000
Overkurs		29 135 000	29 135 000
Annen innskutt egenkapital		7 000	7 000
Sum innskutt egenkapital		35 217 000	35 239 000
Opptjent egenkapital			
Annen egenkapital		211 113 000	211 231 000
Sum opptjent egenkapital		211 113 000	211 231 000
Sum egenkapital	17	246 330 000	246 470 000
Gjeld			
Langsiktig gjeld			
Pensjonsforpliktelser	5	938 000	832 000
Sum avsetninger for forpliktelser		938 000	832 000
Annen langsiktig gjeld			
Gjeld til kredittinstitusjoner	12,13	66 400 000	76 658 000
Sum annen langsiktig gjeld		66 400 000	76 658 000
Sum langsiktig gjeld		67 338 000	77 490 000
Kortsiktig gjeld			
Gjeld til kredittinstitusjoner	13	208 539 000	184 067 000
Leverandørgjeld	10	101 152 000	109 792 000
Betalbar skatt	14	287 000	1 113 000
Skyldige offentlige avgifter		27 660 000	28 945 000
Utbytte		2 273 000	3 410 000
Annen kortsiktig gjeld	10	31 331 000	28 796 000
Sum kortsiktig gjeld		371 242 000	356 123 000



Balanse

Beløp i: NOK	Note	2020	2019
Sum gjeld		438 580 000	433 613 000
SUM EGENKAPITAL OG GJELD		684 910 000	680 083 000
POSTER UTENOM BALANSEN			
Garantistillelser	13	7 938 000	8 225 000
Pantstillelser	13	275 939 000	261 725 000



Konsernets resultatregnskap

Beløp i: NOK	Note	2020	2019
RESULTATREGNSKAP			
Inntekter			
Salgsinntekt	2,10	1 616 589 000	1 479 350 000
Sum inntekter		1 616 589 000	1 479 350 000
Kostnader			
Varekostnad	10	1 309 649 000	1 191 237 000
Lønnskostnad	4,5	107 233 000	102 872 000
Avskrivning på varige driftsmidler og immaterielle eiendeler	6,7	22 586 000	21 309 000
Annen driftskostnad	4,10,1 5	166 676 000	152 297 000
Sum kostnader		1 606 144 000	1 467 715 000
Driftsresultat		10 445 000	11 635 000
Finansinntekter og finanskostnader			
Inntekt på investering i datterselskap og tilknyttet selskap	8	6 000	19 000
Annen renteinntekt		4 017 000	3 365 000
Annen finansinntekt	9	696 000	498 000
Sum finansinntekter		4 719 000	3 882 000
Annen rentekostnad		11 301 000	12 659 000
Annen finanskostnad		406 000	382 000
Sum finanskostnader		11 707 000	13 041 000
Netto finans		-6 988 000	-9 159 000
Ordinært resultat før skattekostnad		3 457 000	2 476 000
Skattekostnad på ordinært resultat	14	458 000	69 000
Ordinært resultat etter skattekostnad		2 999 000	2 407 000
Årsresultat		2 999 000	2 407 000
Minoritetsinteresser		-227 000	-1 551 000
Årsresultat etter minoritetsinteresser		3 226 000	3 958 000



Konsernets balanse

Beløp i: NOK	Note	2020	2019
BALANSE - EIENDELER			
Anleggsmidler			
Immaterielle eiendeler			
Utsatt skattefordel	14	7 397 000	7 546 000
Goodwill	6	280 000	-1 327 000
Sum immaterielle eiendeler		7 677 000	6 219 000
Varige driftsmidler			
Tomter, bygninger og annen fast eiendom	7,13	145 438 000	143 163 000
Driftsløsøre, maskiner og utstyr	7,13	72 834 000	53 033 000
Anlegg under utførelse	7,13	1 656 000	23 665 000
Sum varige driftsmidler		219 928 000	219 861 000
Finansielle anleggsmidler			
Investeringer i tilknyttet selskap	8	225 000	219 000
Investeringer i aksjer og andeler	9	8 317 000	8 318 000
Andre fordringer	5,10	8 295 000	7 239 000
Sum finansielle anleggsmidler		16 837 000	15 776 000
Sum anleggsmidler		244 442 000	241 856 000
Omløpsmidler			
Varer			
Varer	3,13	343 588 000	346 734 000
Sum varer		343 588 000	346 734 000
Fordringer			
Kundefordringer	10,13	177 669 000	178 376 000
Andre fordringer	10	10 978 000	12 739 000
Sum fordringer		188 647 000	191 115 000
Bankinnskudd, kontanter og lignende			
Bankinnskudd, kontanter og lignende	11	17 567 000	32 194 000
Sum bankinnskudd, kontanter og lignende		17 567 000	32 194 000
Sum omløpsmidler		549 802 000	570 043 000



Konsernets balanse

Beløp i: NOK	Note	2020	2019
SUM EIENDELER		794 244 000	811 899 000
BALANSE - EGENKAPITAL OG GJELD			
Egenkapital			
Innskutt egenkapital			
Selskapskapital	16	6 115 000	6 115 000
Beholdning av egne aksjer		-139 000	-117 000
Overkurs		28 664 000	28 664 000
Annen innskutt egenkapital		7 000	7 000
Sum innskutt egenkapital		34 647 000	34 669 000
Opptjent egenkapital			
Annen egenkapital		224 904 000	224 288 000
Minoritetsinteresser		20 799 000	21 026 000
Sum opptjent egenkapital		245 703 000	245 314 000
Sum egenkapital	17	280 350 000	279 983 000
Gjeld			
Langsiktig gjeld			
Pensjonsforpliktelser	5	938 000	832 000
Sum avsetninger for forpliktelser		938 000	832 000
Annen langsiktig gjeld			
Gjeld til kredittinstitusjoner	12,13	94 322 000	93 326 000
Øvrig langsiktig gjeld		0	449 000
Sum annen langsiktig gjeld		94 322 000	93 775 000
Sum langsiktig gjeld		95 260 000	94 607 000
Kortsiktig gjeld			
Gjeld til kredittinstitusjoner	13	243 562 000	245 132 000
Leverandørgjeld	10	112 722 000	128 620 000
Betalbar skatt	14	290 000	1 113 000
Skyldige offentlige avgifter		33 636 000	32 688 000
Utbytte		2 236 000	3 355 000




Konsernets balanse

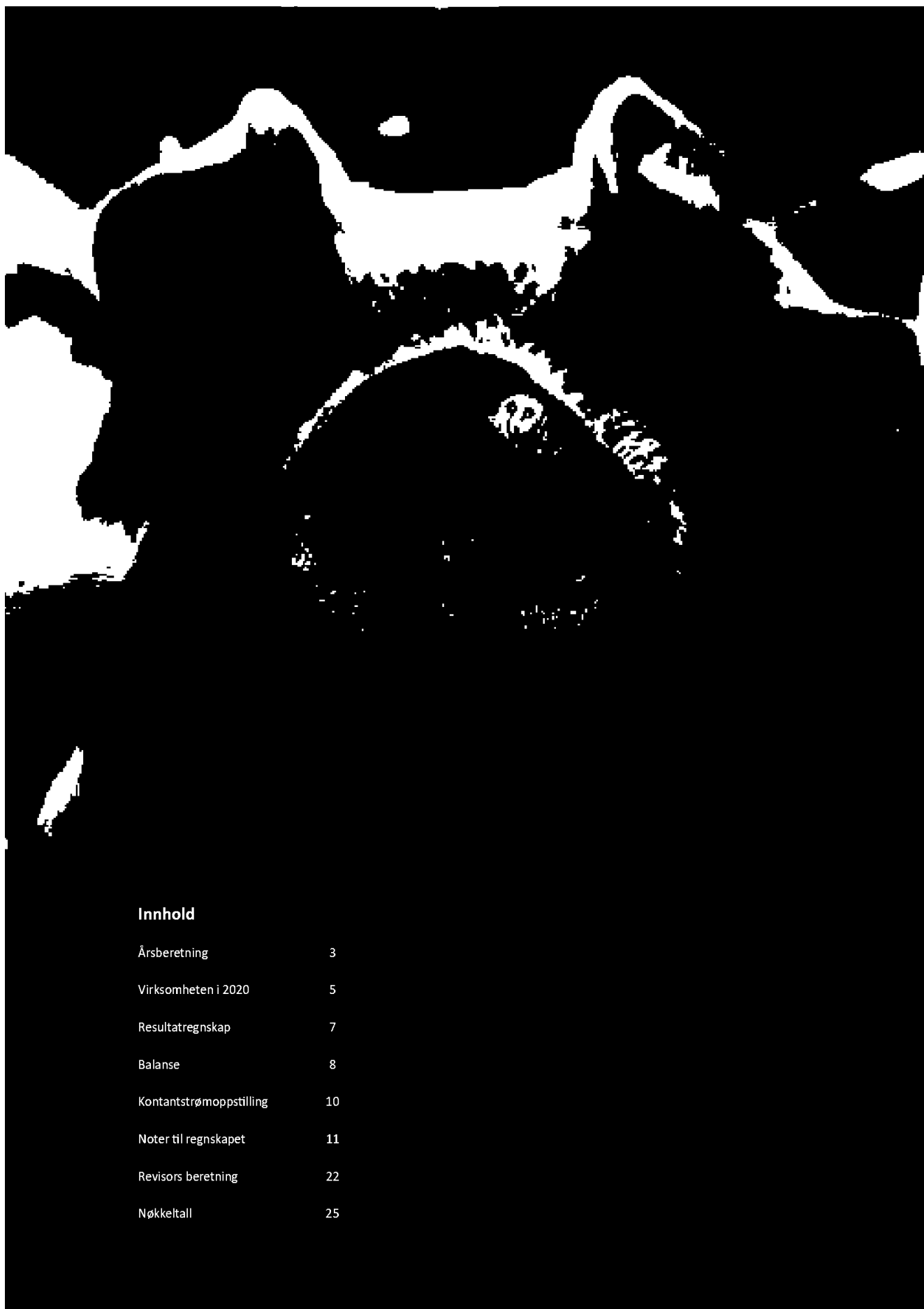
Beløp i: NOK	Note	2020	2019
Annen kortsiktig gjeld	10	26 188 000	26 401 000
Sum kortsiktig gjeld		418 634 000	437 309 000
Sum gjeld		513 894 000	531 916 000
SUM EGENKAPITAL OG GJELD		794 244 000	811 899 000



Årsrapport 2020



Strand



Innhold

Årsberetning	3
Virksomheten i 2020	5
Resultatregnskap	7
Balanse	8
Kontantstrømoppstilling	10
Noter til regnskapet	11
Revisors beretning	22
Nøkkeltall	25

Årsberetning

Strand Unikorn AS med konsern

Virksomhetens art og hvor den drives

Strand Unikorn konsern består av Strand Unikorn AS (morselskap), og datterselskapene Hundseth Mølle AS (100%), Strand Unikorn spesialproduksjon AS (100%), Strand Unikorn Eiendom AS (100%-tidligere JarenPakkeriet Eiendom) og Vestfoldmøllene AS (51,1%).

Konsernet driver med omsetning av korn, kraftfôr, kraftfôrråvarer og såvarer. I tillegg omsettes handelsvarer som handelsgjødsel og plantevernmidler. Strand Unikorn Eiendom AS, som ble kjøpt opp ultimo 2018 driver utleie av lager/kontorlokaler, og besitter naboeiendommen til morselskapets kraftfôranlegg på Jaren.

Hovedkontoret for virksomheten ligger i Ringsaker kommune. I tillegg har selskapet produksjonsvirksomhet i Sarpsborg og på Hadeland samt kornsiloer i Hamar, Odal og Oslo. Datterselskapene er lokalisert i Namdalseid kommune i Trøndelag (Hundseth Mølle AS), Moelv i Ringsaker (SUS AS), Jaren på Hadeland (Strand Unikorn Eiendom AS) og i Sandefjord kommune i Vestfold (Vestfoldmøllene AS).

Redegjørelse for årsregnskapet i Strand Unikorn AS

Selskapets driftsinntekter for 2020 ble MNOK 1.334. Dette representerer en omsetningsøkning på MNOK 110,5 i forhold til 2019.

Selskapet oppnådde i 2020 et resultat før skatt på MNOK 4,6 som er en nedgang på MNOK 4,6 i forhold til 2019. Resultatnedgangen er et resultat av svake resultater i datterselskapet Hundseth Mølle AS som utløste nedskrivning av aksjer i datter og ekstraordinære kostnader forbundet med Hoff-saken. Når det gjelder Hoff-saken anket Hoff SA dommen fra feb. 2019 i tingretten, der Strand Unikorn/Strand Brænderi fikk medhold i sine påstander, ifm. tvistesaken mot Hoff SA vedrørende videre spritproduksjon. Strand Unikorn/Strand Brænderi endte opp med å tape i lagmannsretten. Nettokostnad for Strand Unikorn AS bokført i 2020 er MNOK 4,4 som følge av dette.

Samlet kontantstrøm fra operasjonelle aktiviteter i selskapet var på MNOK 16. Resultat per aksje utgjorde i 2020 kr.1,11.

Selskapet har, etter styrets oppfatning, potensiale for vekst. Selskapet forventer at igangsatte forbedrings tiltak og investeringer i 2020 skal bidra til vekst og bedret lønnsomhet fremover.

Redegjørelse for årsregnskapet i Strand Unikorn konsern

Resultat før skatt for konsernet ble MNOK

3,5 mot MNOK 2,5 i 2019 Dette er svakere enn forventet, og skyldes i hovedsak svake resultater i Hundseth Mølle AS og ekstraordinære kostnader i Strand Unikorn AS forbundet med Hoff-saken. Vestfoldmøllene AS har derimot vist positivt utvikling sett opp i mot et utfordrende 2019.

Det har vært økt aktivitet i Strand Unikorn Spesialproduksjon AS i 2020. Selskapet har produsert Home N'Dry på lisens, som er en råvare inn i alkalisk fôr. Strand Unikorn Eiendom AS har ferdigstilt nødvendige påkostninger/vedlikehold i eiendommen og leier nå ut lagerarealer til morselskapet.

Samlet kontantstrøm fra operasjonelle aktiviteter i konsernet var på MNOK 13,4.

De samlede investeringene i konsernet i 2020 var på MNOK 24,3 (Mor: 14,1). Investeringene er knyttet til IT-systemer, anlegg, maskiner og utstyr i fabrikkene og i særdeleshet ferdigstilling av investering i ny produksjonslinje ved datterselskapet Hundseth Mølle AS og ny pakkerobot i Moelv.

Konsernets likviditet er sikret gjennom innvilgede kredittrammer og trekkfasiliteter og vurderes som tilfredsstillende.

Totalkapitalen i konsernet var ved utgangen av året MNOK 794. Av dette utgjør omløpsmidler MNOK 550. Konsernet har en egenkapital pr. 31.12.20 på MNOK 280 noe som utgjør en egenkapitalprosent på 35,3% (Mor: 36,0%).

Covid-19

Selskapets målsetning har hele tiden vært å ivareta helsen til de ansatte og opprettholde aktiviteten på best mulig måte gjennom covid-19 pandemien. Likevel har Covid-19 preget virksomheten og satt begrensninger i selskapets mulighet til å drive salg- og markedsarbeid. Iverksatte smittevernstiltak både i produksjonen og logistikken har bidratt til redusert effektivitet og en viss økning i kostnadsbildet. Selskapet har hatt noen vedlikehold- og investeringsprosjekter der det har vært behov for utenlandsk arbeidskraft som har gjort det forsinket og fordyrende. Selskapet har i motsetning til mange bedrifter i landet ikke måttet permittere noen ansatte så langt i pandemien.

Fortsatt drift

I samsvar med regnskapsloven § 3-3 a bekreftes det at forutsetningene om fortsatt drift er tilstede. Til grunn for vurderingen ligger selskapets langsiktige analyse av de sektorer selskapet opererer innenfor. Selskapet er i en sunn økonomisk og finansiell stilling.

Finansiell risiko

Selskapet har hele sin finansiering i norske kroner. Løpende drift er finansiert gjennom kassekreditter og kortsiktige trekkrettigheter basert på sesongsvingninger.

Det foretas løpende sikring i forbindelse med handel i utenlandsk valuta i henhold til selskapets vedtatte valutastrategi. Selskapet har gode interne rutiner for håndtering av kreditter til sine kunder, noe som vises gjennom svært begrensede tap. Selskapet har tilfredsstillende likviditet, men er preget av store sesongvariasjoner.

Markedsutvikling

Strand Unikorn konsern er totalleverandør av tonnvarer på Østlandet og i nordlige Trøndelag. I det øvrige norske markedet er konsernet leverandør av såvarer og korn til fôr og mat. Konsernet ønsker å framstå som en seriøs aktør innenfor sine virksomhetsområder, der kvalitet på produktene og god service til kundene står sentralt. Det er styrets oppfatning at konsernet har et godt renommé i markedet.

Totalmarkedet for selskapets hovedprodukter varierer noe fra år til år. Markedet for salg av såkorn viser en fin økning i 2020 i forhold til fjorår, og er tilbake på en normalisert omsetning etter det svake salget som følge av tørkeåret 2018. Omsetningen av såfrø er som ventet litt tilbake etter flere gode år, mens settepotet-omsetningen er stabil.

Totalavlingene for korn høsten 2020 ble noe høyere enn et normalår med svært gode avlinger i Innlandet og noe mer normale avlinger på Sør-Østlandet. I Trøndelag ble det en krevende og dels dårlig kornhøst.

Totalmarkedet for kraftfôr har vært relativt stabilt i 2020. Selskapet har økt sin markedsandel gjennom året.

Eierskap

Det var ved årsskifte 613 aksjonærer i Strand Unikorn AS. Aksjekapitalen er på MNOK 6,115. De fleste aksjonærene er bosatt på Østlandet. Aksjer kan overdras etter samtykke fra styret og ingen aksjonær kan eie mer enn 8 % av selskapet.

Selskapet har benyttet seg av fullmakt til kjøp av egne aksjer i 2020. Selskapet har kjøpt 9.943 egne aksjer og avhendet 1.850 egne aksjer i tråd med fullmakt gjennom året.

Eierskap i andre selskaper

Strand Unikorn AS har eierinteresser på mer enn 1 % i følgende selskaper:

- Norgesfôr AS er et kjedekontor for en

frivillig kjede med 13 eiere. Eierandel i selskapet er på 34,5 %. Konsernett Strand Unikorn har en eierandel på 49,1 % i Norgesfôr AS per. 31.12.20

- Graminor AS er et selskap med ansvar for norsk planteforedling. Eierandel i selskapet er på 9,4 %.
- Kimen Sávarelaboratoriet AS. Forretningsområdene er sávareanalyser av frø og såkorn. Eierandel i selskapet er 15 %.
- Norwegian Cargosurvey AS med eierandel på 20 %. Selskapets formål er å utføre uavhengige inspeksjoner ved lasting og lossing av varer, hovedsakelig korn, mel, forstoffer, frø og lignende.

Likestilling

Konsernett har totalt 159 ansatte, 122 menn og 37 kvinner (Mor: 81 menn og 23 kvinner). Styret består av 7 representanter, 5 eiervalgte og 2 ansattvalgte. Det er 1 kvinne i selskapets styre og administrerende direktør i morselskapet er en kvinne. Menn og kvinner behandles likt og spesielle tiltak for å fremme likestilling mellom kjønnene ansees ikke for nødvendig.

Arbeidsmiljø og personale

Arbeidsmiljøet i konsernett er godt. Samarbeid om aktuelle spørsmål gjennomføres i en godt organisert møtestruktur. Sykefraværet i morselskapet for regnskapsåret er på 4,6 %, hvorav langtidsfraværet utgjør 3,7 %. I Hundseth Mølle AS er sykefraværet i 2020 på 2,4% mens sykefraværet i Vestfoldmøllene utgjør 6,6%. Korttidsykefraværet er lavt i alle konsernselskapene.

Konsernett har sammen med sine BHT-leverandører løpende oppfølging av sykefraværet. Sykefraværet vurderes i all hovedsak å ha naturlige årsaker og anses ikke forårsaket av arbeidsforhold i selskapet. Det har vært en alvorlig personskade med påfølgende sykefravær i løpet av året. Hendelsen skjedde i datterselskapet Hundseth Mølle AS. Dette er styret ikke fornøyd med og forebyggende HMS tiltak vil ha økt fokus i 2021.

Diskriminering

Diskriminerings- og tilgjengelighetslovens formål er å fremme likestilling, sikre like

muligheter og rettigheter og å hindre diskriminering på grunn av etnisitet, nasjonal opprinnelse, avstamning, hudfarge, språk, religion eller livssyn. Selskapet arbeider aktivt, målrettet og planmessig for å fremme lovens formål innenfor vår virksomhet. Aktivitetene omfatter blant annet rekruttering, lønns- og arbeidsvilkår, forfremmelser, utviklingsmuligheter og beskyttelse mot trakassering.

Det ytre miljø

Bedriftens utslipp til det ytre miljø kontrolleres i henhold til etablerte prosedyrer. Resultatene som rapporteres oppfyller de krav som er stilt i konsesjonsvilkårene for virksomheten. Slam deponeres på godkjente avfallsplasser og tørt avfall leveres til gjenvinning. Kornavrens benyttes inn i selskapets biobrenselanlegg. Plantevernmidler håndteres i henhold til gjeldende lover og forskrifter.

Selskapet deltar i flere miljøprosjekter og arbeider aktivt for å redusere landbrukets klimautslipp.

Forskning og utvikling

Gjennom kjedesamarbeidet i Norgesfôr arbeides det løpende med forskning- og utviklingsoppgaver knyttet til kraftfôr. Strand Unikorn AS er involvert i dette arbeidet gjennom deltakelse i ulike fagutvalg og gjennom eget arbeid med forutvikling.

For såvarer skjer forsknings- og utviklingsarbeidet knyttet til nye sorter i hovedsak gjennom Graminor AS. Graminor står for samordning og sortsutvikling og er et samarbeidsprosjekt mellom bransjen og Landbruks- og Matdepartementet. Selskapet deltar i flere FoU-prosjekter

Teknologisk forskning og utvikling skjer kontinuerlig knyttet til ulike forbedringsprosjekter i de ulike produksjonsprosessene. I 2020 har selskapet utviklet flere digitale løsninger som har bidratt til mer effektiv drift, og medført mer salg over digitale flater.

Utsiktene for 2021

Markedet for såvarer forventes videre å være relativt stabilt inn i 2021. Omsetningen av såkorn er tilbake på normalt nivå, mens

det etter flere gode omsetningsår for frø ventes en svakt redusert omsetning. Innen settepotet ventes en positiv omsetningsutvikling i 2021.

Det er forventet et normalår innen handel med korn.

Totalmarkedet for kraftfôr i Norge hadde en svak nedgang i 2020. Dette skyldes nedgang i kraftfôrsalget til drøvtyggere. Dette er relatert til at grovfôrsesongen 2020 var normalisert i forhold til 2019, som hadde etterslep fra tørkeåret 2018. Året 2020 var nok et godt kraftfôrår i Strand Unikorn AS og vi planlegger med fortsatt vekst i 2021. Gjennom 2020 økte selskapet sine markedsandeler for kraftfôr ytterligere. Økningen kom som følge av styrket produktsortiment, fagkompetanse og systematisk salgsarbeid. Dette er et arbeid som videreføres, og styret forventer med dette fortsatt vekst i kraftfôromsetningen i 2021.

Strand Unikorn AS har de senere årene befestet sin gode markedsposisjon på såvarer, frø og settepoteter. Det arbeides videre for å sikre denne utviklingen for årene som kommer.

Skiftende forhold fra år til år påvirker også den internasjonale produksjonen av korn og øvrige innsatsvarer, og gir store variasjoner for tilbud og etterspørsel av disse varene i verdensmarkedet. Sammen med valutændringer er dette forhold Strand Unikorn AS som innkjøper for egen virksomhet og for kjedemedlemmene i Norgesfôr må forholde seg til.

Årsresultat og disponeringer

Selskapets årsresultat etter skatt ble kr. 2.530.494. Styret foreslår følgende resultatdisponering:

Avsatt til utbytte kr. 2.273.189
Overført annen egenkapital kr. 257.305

Moelv 31.12.20 / 08.03.21
Styret for Strand Unikorn AS

Audun Løhre
Styrets leder

Torfinn Prytz Higdem
Styrets nestleder

Svein Stubberud
Styremedlem

Anne C. Blakstad
Styremedlem

Magne Sørby
Styremedlem

Svein Åge Haugli
Styremedlem

Kåre Engevoold
Styremedlem

Randi Skuland
Adm. direktør

Virksomheten i 2020

For Strand Unikorn AS ble 2020 et år med stor aktivitet hvor arbeide med omstilling som begynte i 2019 har blitt videreført gjennom 2020. Salgsfokus har vært helt sentralt, og økt salg av kraftfôr har hatt særlig fokus. Vi begynner nå å høste frukter av et mer strukturert kvalitetsarbeid. I løpet av 2020 har vi startet et arbeid med større fokus på konsernsynergier og organisering. Vi søker å få den positive utviklingen vi har i morselskapet flyttet ut i datterselskaper, som ikke har samme positive utvikling. Men overordnet alt dette er det naturlig å si at covid-19 pandemien har overskygget det meste. Det har gått bra med våre ansatte og vi har ikke hatt permitteringer. Det har likevel vært svært krevende å holde virksomheten i gang på en best mulig måte under en slik situasjon.

Etter to år der markedet var preget av konsekvenser av tørkesommeren 2018, har 2020 vært tilbake til et normalisert år. Innen kraftfôr merket vi det ved at det økte behovet for kraftfôr til drøv som vi opplevde i første halvår i 2019, ikke var til stede i 2020. Innen plantekultur var markedet tilbake til et normalår etter et svakt år i 2019.

Fra mars 2020 har håndtering av risiko og restriksjoner knyttet til Corona hatt påvirkning og tatt mye fokus i virksomheten. Strand Unikorn AS er definert som særlig samfunnskritisk virksomhet som forleverandør. Vårt fokus har vært å beskytte produksjonen mot smitteutbrudd og produksjonsforstyrrelser grunnet karantene. Dette har vi lyktes med så langt, men det har vært krevende for organisasjonen, og har tatt mye fokus.

Det var i hovedsak gode forhold både for vår- og skuronn på Østlandet. Totalavlingene for korn høsten 2020 ble noe høyere enn et normalår med svært gode avlinger i Innlandet og noe mer normale avlinger på Sør-Østlandet. I Trøndelag ble det en krevende og dels dårlig kornhøst.

Selskapet har de siste årene vært inne i et betydelig generasjonsskifte, og er det fortsatt. Dette har vært krevende da det er mye kompetanse som skal erstattes. Samtidig har dette gitt mulighet for fornyelse, endring og kompetansetilførsel på viktige satsingsområder.

Året 2020 har hatt betydelig fokus på salg og salgsoppfølging. Strukturert oppfølging av kunder, og styrket proaktiv salgsaktivitet, har sikret virksomheten både økt salg og

fornøyde kunder gjennom 2020. Selskapet har økt sine markedsandeler innen kraftfôr gjennom året. Samarbeidet mellom de ulike avdelingene er godt.

Etter at Strand fikk medhold for sine påstander i Gjøvik Tingrett i desember 2018, jfr. dom avsagt i februar 2019, valgte Hoff SA å anke saken inn for Eidsivating Lagmannsrett. Saken kom opp i januar 2020. Hoff fikk medhold i anken på flere punkter. Saken har krevd stort fokus og ressurser i en lang periode, og selskapet valgte å ikke forfølge saken videre.

Konsernet består pr. 31.12.20 av Strand Unikorn AS (mor) og datterselskapene Hundseth Mølle AS (100%), Strand Unikorn Spesialproduksjon AS (100%), Strand Unikorn Eiendom AS (100%) og Vestfoldmøllene AS (51,1%).

Selskapets omsetning i 2020 ble MNOK 1.334, som er en økning på MNOK 110,5 i forhold til fjoråret. Det er økt kraftførsalg som i størst grad bidrar til omsetningsøkningen i 2020, men også såvarer og kornhandel viser betydelig fremgang. Kraftfôr kan vise til en vekst på 7% etter et meget solid år året før. Sårkorn vokser hele 20% og kornhandel 4%. Fremgangen til sistnevnte produktområder må også sees i lys av tørkesommeren 2018.

Selskapet har i 2020 lagt betydelig innsats i å styrke sin posisjon innen Norgesfôr. Gjennom dette har Strand lagt grunnlag for synergiuttak innenfor bl. a innovasjon, digital utvikling, markedsføring og innkjøp.

Konsernet er tilfreds med positiv utvikling innen datterselskapet Vestfoldmøllene gjennom året, men er ikke tilfreds med Hundseth Mølle AS sin utvikling. Mot slutten av 2020 ble Hundseth Mølle AS styrket med administrative ressurser fra morselskapet som startet et omfattende forbedringsarbeid.

HMS/Kvalitet

Gjennom 2020 har HMS- og kvalitetsarbeid hatt fortsatt stort fokus. Det systematiske HMS arbeidet fungerer godt i samspill mellom avdelingene, vernetjenesten, tillitsvalgte og arbeidsmiljøutvalget, samt bedriftshelsetjenesten. Året ble preget av covid-19 pandemien, hvor virksomhetens rammeverk for beredskapsplaner og risikoanalyser ble benyttet hyppig i smittevernsarbeid. Det ble lagt ned et betydelig arbeid med smittevern på alle

nivåer i virksomheten for å beskytte ansatte mot smitterisiko og unngå driftsforstyrrelser. Arbeidet med avvikshåndtering og rotårsaksanalyser har fått et stort løft i 2020 gjennom bruk av Forbedringsportalen. Effektene bidrar til forbedring både innen HMS og kvalitet i det kontinuerlige arbeidet med å sikre trygg mat/fôr og riktig kvalitet på varer og prosesser.

Kraftfôr

Selskapet produserer kraftfôr ved sine anlegg i Moelv og på Hadeland. Kraftførsalget viser en betydelig økning i 2020, noe som i hovedsak skyldes økt salg til svin og fjørfe produsenter. Utviklingen 2. halvår 2020 viser også god utvikling i salget til drøvtyggere. Selskapet tok økte markedsandeler innen alle dyreslag gjennom 2020. Dette er vi godt fornøyd med.

Utvikling av nye forslag - innen flere av våre kraftfôrrområder, har bidratt til høyt fokus og stor interesse fra markedet. Det jobbes godt med produktutvikling og lansering av nyheter innen de fleste områder. Det er stort engasjement i selskapet for å fremstå i markedet med fremtidsrettede produkter av høy kvalitet fulgt av god faglig rådgivning.

Kornhandel

Kornhøstene 2019 og 2020 har begge gitt gode kornavlinger. Dette har resultert i god omsetning av korn på kalenderår 2020 og noe høyere omsetning enn i 2019. Spesielt er det omsatt mye matkorn dette året, mens det er noe svakere omsetning av fôrkor.

Kornsesongen 2020/2021 forventer å gi en totalavling i Norge på ca 1,3 mill tonn. Dette er ca 9% høyere enn snitt for de 5 siste år.

Den reviderte markedsordningen for korn fra sesongen 2017/2018 fungerer i henhold til intensjonen, og videreføres med løpende evaluering. Dette sikrer at det norske kornet brukes før det gis åpning for import.

Kornmottak

Strand Unikorn AS kjøper inn korn ved 6 egne mottaksanlegg på Østlandet, samt matkorn fra Melsomvik. Flere av disse er store og effektive anlegg med høy kapasitet. Anleggene har sin styrke i sesonger med stort volum og relativt komprimert innhøstningsperiode. Strand Unikorn AS kjøper inn korn fra produsent ved følgende mottakssteder:

- Strand Unikorn avd. Vippetangen (matkorn)



- Strand Unikorn avd. Sjursøya (fôrkorn)
- Strand Unikorn avd. Odal (mat- fôrkorn)
- Strand Unikorn avd. Storhamar (mat- fôrkorn)
- Strand Unikorn avd. Moelv (fôrkorn)
- Strand Unikorn avd. Hadeland (mat- fôrkorn)
- Norgesfôr Vestfoldmøllene Melsomvik kornsilo (tilbakekjøp av matkorn)

Samarbeidende anlegg

Kornhandelsvirksomheten i Strand Unikorn AS kjøper også inn overskuddskorn fra andre anlegg. Dette gjelder i all hovedsak disse anleggene innen Norgesfôrkjeden :

- Norgesfôr Mysen
- Norgesfôr Hurum
- Norgesfôr Ringerike
- Norgesfôr Råde
- Norgesfôr Vestfoldmøllene
- Diverse mindre leverandører

Overskuddskornet videreselges til kraftfôr-produserende anlegg med underskudd på fôrkorn samt til matmelindustrien.

Såvarer

Kalenderåret 2020 ga en god omsetning av både såkorn og såfrø. Innen såkorn kom omsetningen tilbake til et normalt nivå etter den skuffende omsetningen i 2019. Spesielt ga 2020 en høy omsetning av høstkorn. For såfrø ble 2020 nok et godt år, om noe bak omsetningen i "toppåret" 2019. Det er fortsatt en økning i salget av frø til ulike miljø og jordforbedrende formål som fangvekster, ettervekster, undervekster og frø for å fremme pollinerende insekter. Omsetningen i 2020 viser at selskapet totalt har en solid og stabil markedsposisjon innen såvarer, og innen deler av produktområdet er selskapet også markedsledende.

Settepotet

Omsetningen av settepotet ble i 2020 svært godt og på sammen nivå som i 2019. Omsetningen viser at forbruket av sertifiserte settepoteter har stabilisert seg på et høyere nivå enn tidligere. Det er gledelig at selskapet har befestet sin markedsposisjon innenfor settepoteter.

Gjødsel

Omsetningen av handelsgjødsel ble i 2020 svært god og høyere enn i 2019. Det ble av markedsmessige grunner ikke tatt inn «egenimportert» gjødsel i 2020.

Plantevern og andre handelsvarer

Salget av plantevernmidler i 2020 ble bra og noe høyere enn i 2019. Salget ble godt støttet av Haugsveen og Fjelstad Landbruk på Stange og Br. Freberg på Lena, som Strand Unikorn AS har et agentforhold til innen produktområdet. Omsetningen av butikkvarer og øvrige handelsvarer viste også positiv utvikling i 2020 spesielt som følge av en god omsetning av rundballeplast (strekkefilm).

Innkjøp/ Logistikk

Strand Unikorn AS tilbyr innkjøpstjenester av råvarer til kraftfôrproduksjon regulert i egen avtale med Norgesfôr. Norgesfôr sine kraftfôrproduserende anlegg samt enkelte frittstående kraftfôrprodusenter er tilført et stort volum råvarer gjennom året. Innkjøpsfunksjonen er lokalisert til selskapets anlegg i Moelv og Oslo. Det er gjennom året lagt vekt på et tettere samarbeid med Norgesfôr sitt fagapparat for økt effektivitet i innkjøps-samarbeidet.

Fremtidsutsikter

Strand Unikorn AS har forventninger til fortsatt vekst gjennom systematisk markedsbearbeidelse i både eksisterende og nye markedsområder.

Innenfor salg av kraftfôr forventes det at den positive utviklingen vi hadde i 2019 og 2020 vil fortsette i 2021. Vi har gode ressurser på plass som jobber proaktivt, og våre kraftfôrprodukter holder høy kvalitet.

Styrking av produktsortimentet og økt faglig kompetanse i markedet er noe av det selskapet kommer til å fortsette å fokusere på.

Økt konkurranse fra internasjonale produsenter legger i økende grad press på norsk produksjon. Dette krever økt innovasjon og rasjonalitet av alle aktørene i verdikjeden for mat. Strand Unikorn AS vil møte også denne utfordringen offensivt og bidra til et diversifisert norsk landbruk. Gjennom 2020 lanserte selskapet nye digitale løsninger for salg og kommunikasjon med kundene. Dette vil vi videreutvikle og styrke gjennom de kommende årene.





Resultatregnskap

Strand Unikorn AS		(alle tall i 1000)	Note	Konsern	
2019	2020			2020	2019
		Driftsinntekter og driftskostnader:			
1 224 004	1 334 475	Salgsinntekter	2, 10	1 616 589	1 479 350
1 224 004	1 334 475	Sum driftsinntekter		1 616 589	1 479 350
1 014 570	1 104 613	Varekostnad	10	1 309 649	1 191 237
72 804	77 845	Lønnskostnad	4,5	107 233	102 872
16 820	17 353	Av- og nedskrivninger	6,7	22 586	21 309
102 584	120 908	Andre driftskostnader	4,10,15	166 676	152 297
1 206 778	1 320 719	Sum driftskostnader		1 606 144	1 467 715
17 226	13 756	Driftsresultat		10 445	11 635
		Finansinntekter og finanskostnader:			
-	-	Inntekt fra investering i tilknyttet selskap	8	6	19
2 207	2 689	Renteinntekter		4 017	3 365
370	576	Annen finansinntekt	9	696	498
-1 431	-4 703	Nedskrivning finansielle anleggsmidler	8	-	-
-8 815	-7 448	Rentekostnader		-11 301	-12 659
-299	-248	Annen finanskostnad		-406	-382
-7 968	-9 134	Netto finansresultat		-6 988	-9 159
9 258	4 622	Ordinært resultat før skattekostnad		3 457	2 476
2 278	2 092	Skatt på ordinært resultat	14	458	69
6 980	2 530	Årsresultat		2 999	2 407
		Majoritetens andel av årsresultatet		3 226	3 958
		Minoritetens andel av årsresultatet		-227	-1 551
		Disponering av årsresultat:			
3 410	2 273	Utbytte			
3 570	257	Overført til annen egenkapital			
6 980	2 530	Sum disponert			



Balanse

Strand Unikorn AS		(alle tall i 1000)	Noter	Konsern	
2019	2020			2020	2019
		EIENDELER			
		Anleggsmidler			
		Immateriale eiendeler			
-	-	Goodwill	6	280	-1 327
5 783	5 730	Utsatt skattefordel	14	7 397	7 546
5 783	5 730	Sum immaterielle eiendeler		7 677	6 219
		Varige driftsmidler			
102 369	95 322	Tomter, bygninger og annen fast eiendom	7,13	145 438	143 163
33 179	45 697	Driftsløsøre, maskiner og utstyr	7,13	72 834	53 033
10 430	1 656	Anlegg under utførelse	7,13	1 656	23 665
145 978	142 675	Sum varige driftsmidler		219 928	219 861
		Finansielle anleggsmidler			
25 968	27 240	Investering i datterselskaper	8	-	-
-	-	Investering i tilknyttet selskap	8	225	219
6 183	6 183	Investering i andre aksjer og andeler	9	8 317	8 318
7 970	9 524	Langsiktige fordringer	5,10	8 295	7 239
40 121	42 947	Sum finansielle anleggsmidler		16 837	15 776
191 882	191 352	Sum anleggsmidler		244 442	241 856
		Omløpsmidler			
261 953	268 641	Varebeholdning	3,13	343 588	346 734
		Fordringer			
139 386	129 733	Kundefordringer	10,13	177 669	178 376
56 334	79 403	Andre fordringer	10	10 978	12 739
195 720	209 136	Sum fordringer		188 647	191 115
30 528	15 781	Bankinnskudd, kontanter o.l	11	17 567	32 194
488 201	493 558	Sum omløpsmidler		549 802	570 043
680 083	684 910	Sum eiendeler		794 244	811 899



Kontantstrømoppstilling

Strand Unikorn AS		(alle tall i 1.000)	Konsern	
2019	2020		2020	2019
		Kontantstrømmer fra operasjonelle aktiviteter:		
9 258	4 623	Ordinært resultat før skatt	3 457	2 476
-3 455	-1 179	Betalt skatt	-1 179	-3 997
-	-	Inntekt fra investering i tilknyttet selskap	-6	-19
-30	-	Tap/gevinst (-) ved salg av anleggsmidler	-	-68
16 821	17 353	Avskrivninger	22 586	21 309
1 431	4 703	Nedskrivning av finansielle anleggsmidler	-	-
20 682	-6 688	Endring i varelager	3 146	-3 401
-21 600	7 344	Endring i kundefordringer	-1 602	-17 845
10 850	-8 640	Endring i leverandørgjeld	-15 898	12 226
-308	107	Forskjell mellom kostnadsført pensjon og inn-/utbetalinger i pensjonsordninger	107	-308
4 422	-1 996	Endring i andre omløpsmidler og annen kortsiktig gjeld	2 786	4 905
38 071	15 627	Netto kontantstrøm fra operasjonelle aktiviteter	13 397	15 278
		Kontantstrøm fra investeringsaktiviteter:		
196	-	Innbetalinger ved salg av varige driftsmidler	-	352
-16 101	-14 050	Utbetalinger ved kjøp av varige driftsmidler	-24 257	-32 802
-8	-	Utbetalinger ved kjøp av aksjer og andeler	-	-8
2 233	1 814	Endring andre langsiktige fordringer	1 063	1 538
-13 680	-12 236	Netto kontantstrøm fra investeringsaktiviteter	-23 194	-30 920
		Kontantstrømmer fra finansieringsaktiviteter:		
-5 228	-3 389	Utbytte	-3 389	-5 144
-150	-418	Inn/utbetalinger ved salg/kjøp av egne aksjer	-418	-150
6 327	24 472	Endring i kortsiktig gjeld til kredittinstitusjoner	-1 570	31 605
-17 788	-28 545	Endring i mellomværender med konsernselskaper	-	-
-	-	Opptak av ny langsiktig gjeld	12 184	-
-11 259	-10 258	Nedbetaling av langsiktig gjeld	-11 637	-14 988
-28 098	-18 138	Netto kontantstrømmer fra finansieringsaktiviteter	-4 830	11 323
-3 707	-14 747	Netto kontantstrøm for perioden	-14 627	-4 319
34 235	30 528	Likvidbeholdning 01.01	32 194	36 513
30 528	15 781	Likvidbeholdning 31.12	17 567	32 194
		Denne består av:		
30 528	15 781	Bankinnskudd m.v.	17 567	32 194
155 933	40 876	Ubenyttet trekkrettighet på kassekreditt	70 853	159 868
80 000	170 000	Ubenyttet trekkfasilitet	170 000	80 000
2 716	2 885	Bundne midler	4 009	3 857



Noter til regnskapet

Note 1 Regnskapsprinsipper

Årsregnskapet er satt opp i samsvar med regnskapsloven av 1998. Det er utarbeidet etter norske regnskapsstandarder.

Notene omfatter morselskapet Strand Unikorn AS og konsernet Strand Unikorn.

Konsern

Hundseth Mølle AS er beliggende i Namdalseid i Trøndelag, er medlem i Norgesfôr kjeden og bedriver samme virksomhet som Strand Unikorn AS.

Strand Unikorn Spesialproduksjon AS (SUS) har sin virksomhet i Moelv og driver for-utvikling og produksjon av nisjeprodukter.

Vestfoldmøllene AS er beliggende i Andebu i Vestfold, er medlem i Norgesfôr kjeden og bedriver samme virksomhet som Strand Unikorn AS. Strand Unikorn AS sin eierandel utgjør 51,14%.

Strand Unikorn Eiendom AS (tidligere JarenPakkeriet Eiendom AS), er beliggende på Jaren i Hadeland, og besitter naboeiendommen til Strand Unikorn AS sitt anlegg på Jaren. Selskapet driver utleie av eiendom.

Det er på oppkjøpstidspunktet foretatt en analyse av forskjellen mellom kostpris på aksjene og andel av egenkapital i oppkjøpte selskaper. Den del av differansen som ikke kan henføres til andre eiendeler eller gjeldsposter er henført til goodwill. Se note 6. Interne transaksjoner, fordringer og gjeld elimineres og minoritetens andel av resultat og egenkapital vises på egne linjer i konsernregnskapet. Aksjer i datterselskaper er eliminert mot egenkapitalen i datterselskapene i konsernregnskapet.

Hovedregler for vurdering og klassifisering av eiendeler og gjeld

Eiendeler bestemt til varig eie eller bruk er klassifisert som anleggsmidler. Andre eiendeler er klassifisert som omløpsmidler. Fordringer som skal tilbakebetales innen ett år er klassifisert som omløpsmidler. Tilsvarende regler er benyttet for klassifisering av kortsiktig og langsiktig gjeld.

Anleggsmidler vurderes til anskaffelseskost, men nedskrives til virkelig verdi når verdifallet forventes å ikke være forbigående. Anleggsmidler med begrenset økonomisk levetid avskrives planmessig.

Langsiktig gjeld balanseføres til nominelt mottatt beløp på etableringstidspunktet og opp/nedskrives ikke til virkelig verdi som følge av renteendring.

Omløpsmidler vurderes til laveste verdi av anskaffelseskost og virkelig verdi.

Kortsiktig gjeld balanseføres til nominelt mottatt beløp på etableringstidspunktet og oppskrives ikke til virkelig verdi som følge av renteendring.

Inntektsføring

Inntekt resultatføres når den er opptjent. Opptjening skjer på transaksjonstidspunktet.

Goodwill

Negativ goodwill oppstått ved oppkjøp og fusjon resultatføres ved planmessige lineære avskrivninger over 5 år.

Varige driftsmidler

Varige driftsmidler er vurdert til historisk kost med fradrag for planmessige lineære avskrivninger.

Datterselskap og tilknyttede selskaper

Datterselskap og tilknyttede selskaper vurderes etter kostmetoden i selskapsregnskapet.

Aksjer vurderes til anskaffelseskost, og nedskrives til virkelig verdi dersom verdifallet ikke er forbigående. Nedskrivning reverseres dersom grunnlag for nedskrivning ikke lenger er tilstede. Utdelinger fra datterselskap/utbytte fra tilknyttede selskaper som er opptjent i eierperioden inntektsføres som finansinntekt.

Andre aksjer og andeler

Aksjer og andeler balanseføres til anskaffelseskost og nedskrives til virkelig verdi dersom verdifallet ikke er forbigående. Mottatt utbytte og andre overskuddsuttelinger fra selskapene inntektsføres som finansinntekt.

Varebeholdninger

Varer er vurdert til laveste verdi av anskaffelseskost og netto salgsverdi. For egentilvirkede varer er både faste og variable tilvirkningskostnader inkludert i anskaffelseskost.

Råvarer og innkjøpte handelsvarer vurderes til gjennomsnittlig anskaffelseskost (tilnærmet FIFO) med tillegg av påløpte bearbeidingskostnader. Bearbeidingskostnadene består av logistikk-, behandlings- og lagerkostnader. Rentekostnader er ikke aktivert.

Valuta

Selskapet har innkjøp i valuta. Innkjøpene sikres på bestillingstidspunktet, og selskapet anvender derfor sikringsbokføring. Pengeposter i valuta er bokført til sikringskurs. Verdiendring på sikringsinstrumentet (terminkontrakter) regnskapsføres ikke.

Fordringer

Utestående fordringer vurderes til pålydende med fradrag for avsetning til forventet tap.

Pensjoner

Både morselskapet og konsernet er pliktig til å ha tjenestepensjonsforsikring etter lov om obligatorisk tjenestepensjon og oppfyller kravene etter denne loven.

Selskapet og ett av datterselskapene har en avtalefestet førtidspensjonsordning (AFP). Den nye AFP-ordningen er å anse som en ytelsesbasert flerforetaksordning, men regnskapsføres som en innskuddsordning.

Skatter

Skatter kostnadsføres når de påløper, det vil si at skattekostnaden er knyttet til det regnskapsmessige resultat før skatt.

Skattekostnaden består av betalbar skatt (skatt av årets skattepliktige inntekt) og endring i netto utsatt skatt. Utsatt skatt og utsatt skattefordel er presentert netto i balansen.



Covid – 19

I mars 2020 ble Norge rammet av Korona-utbruddet. Virkningen av Covid-19 viruset er søkt ivarettatt på en slik måte at det skal ha minst mulig negativ effekt på selskapets daglige drift. Pandemien har likevel preget virksomheten i 2020 ikke minst i forhold til begrensninger i selskapets mulighet for å drive aktivt salgs- og markedsarbeid.

Iverksette smittevernstiltak både i produksjonen og logistikken har bidratt til redusert effektivitet og en viss økning i kostnadsbildet. Selskapet har også hatt noen vedlikeholds- og investeringsprosjekter der det har vært behov for utenlandsk arbeidskraft og hvor smittevernstiltak har gjort dette både forsinket og fordyrende. Selskapet har klart å unngå permitteringer.

Note 2 Salgsinntekter

Per virksomhetsområde (tall i 1000)	Strand Unikorn AS		Konsern	
	2020	2019	2020	2019
Såvarer	191 070	172 438	192 168	172 997
Korn	371 431	339 764	346 427	299 733
Potetforedling	3 309	-	3 309	-
Kraftfôr	413 161	368 953	731 900	672 525
Kraftfôrråvarer	242 533	237 608	170 884	168 126
Handelsvarer	108 433	102 842	170 054	162 927
Andre inntekter	4 538	2 399	1 847	3 042
Sum	1 334 475	1 224 004	1 616 589	1 479 350

Note 3 Varebeholdning

(tall i 1000)	Strand Unikorn AS		Konsern	
	2020	2019	2020	2019
Råvarer og emballasje	44 727	68 058	98 298	127 420
Innkjøpte handelsvarer	156 927	130 379	163 413	138 879
Ferdigvarer	66 987	63 515	81 877	80 435
Sum varelager	268 641	261 953	343 588	346 734
Nedskrivning for ukurans	2 610	4 006	3 328	4 824



Note 4 Lønnskostnader, antall ansatte, lån til ansatte m.m.

Lønnskostnader (tall i 1000)	Strand Unikorn AS		Konsern	
	2020	2019	2020	2019
Lønninger	64 047	59 454	89 795	85 151
Arbeidsgiveravgift	8 469	8 401	10 447	11 573
Pensjonskostnader	4 188	3 942	5 428	5 014
Andre ytelser	1 141	1 007	1 563	1 134
Sum	77 845	72 804	107 233	102 872
Antall årsverk	101,9	100,3	149,3	150,8

Ytelser til ledende personer	Strand Unikorn AS	
	daglig leder	styre
Lønn (inkl. fri telefon, bil mv.)	1 560 556	771 000
Pensjonsutgifter	63 368	-
Annen godtgjørelse		

Godtgj. til revisor (tall i 1000)	Strand Unikorn AS	Konsern
Revisjonshonorar		667
Andre attestasjonstjenester		67
Skatterådgivning		86
Andre rådgivningstjenester		165

Dersom daglig leder må fratrukke sin stilling på grunn av uenighet eller samarbeidsproblemer med styret, skal dette kompenseres gjennom opprettholdelse av daglig leders lønn i inntil ett år fra oppsigelsestidens utløp.

Det er ikke yttet lån eller stillet sikkerhet for ledende personer.

Note 5 Pensjonskostnader og pensjonsforpliktelser

Strand Unikorn AS har pensjonsordninger som omfatter 103 yrkesaktive og 3 pensjonister. Selskapet har en innskuddsbasert ordning for tjenestepensjon.

Hundseth Mølle AS har pensjonsordninger som omfatter 18 yrkesaktive. Selskapet har en innskuddsbasert ordning for tjenestepensjon.

Vestfoldmøllene AS har pensjonsordninger som omfatter 35 yrkesaktive. Selskapet har en innskuddsbasert ordning for tjenestepensjon.

Morselskapet og ett av datterselskapene har en avtalefestet førtidspensjonsordning (AFP) som dekker samtlige av selskapets ansatte. Den nye AFP-ordningen er å anse som en ytelsesbasert flerforetaksordning, men regnskapsføres som en innskuddsordning frem til det foreligger pålitelig og tilstrekkelig informasjon slik at selskapet kan regnskapsføre sin proporsjonale andel av pensjonskostnad, pensjonsforpliktelse og pensjonsmidler i ordningen. Selskapenes forpliktelser er dermed ikke balanseført som gjeld.

Morselskapets balanseførte pensjonsforpliktelser er relatert til «direkte pensjoner» til tidligere ansatte og etterlatte.

(tall i 1000)	Strand Unikorn AS		Konsern	
	2020	2019	2020	2019
Rentekostnad av pensjonsforplikt.	19	26	19	26
Resultatført estimatavvik	201	-93	201	-93
Innskuddspensjon	2 425	2 522	3 399	3 337
Kostnad ny AFP	1 050	988	1 163	1 113
Arbeidsgiveravgift	493	499	646	631
Netto pensjonskostnad	4 188	3 942	5 428	5 014

(tall i 1000)	31.12.2020	31.12.2019	31.12.2020	31.12.2019
	Beregnete pensjonsforpliktelser	822	729	822
Arbeidsgiveravgift	116	103	116	103
Bokført pensjonsforpliktelse	938	832	938	832
Bokført pensjonspremiefond	-	171	-	190
Økonomiske forutsetninger				
Diskonteringsrente	1,70 %	2,30 %	1,70 %	2,30 %
Forventet lønnsregulering	2,25 %	2,25 %	2,25 %	2,25 %
Forventet G-regulering	2,00 %	2,00 %	2,00 %	2,00 %
Forv. regulering av løpende pensjoner	2,00 %	2,00 %	2,00 %	2,00 %



Note 6 Goodwill

(tall i 1000)	Strand Unikorn		Konsern			
	"HKM"	Sum	Hundseth	"VFM AS"	"SUE AS"	Sum
Anskaffelseskost pr. 01.01.20	-5 808	-5 808	-1 212	-8 614	297	-15 337
Tilgang ved oppkjøp						-
Periodisering akk. pr. 31.12.20	5 808	5 808	1 212	8 614	-17	15 617
Bokført verdi 31.12.20	-	-	-	-	280	280
Årets periodisering	-	-	-	1615	-9	1 606

Selskap:

Negativ goodwill ble ervervet gjennom fusjon med Hadeland Kornsilø og Mølle AS i 2014 og var ferdig nedskrevet i 2019.

Negativ goodwill resultatføres systematisk over 5 år. Dette tilsvarer en årlig inntektsføring på 20% av anskaffelseskost. Inntektsført beløp er ført til reduksjon i avskrivninger i resultatregnskapet.

Konsern:

Negativ goodwill er ervervet gjennom oppkjøp og konsolidering med Hundseth Mølle AS i 2014 og Vestfoldmøllene AS i 2015. Dette som følge av at verdien på aksjene var lavere enn virkelig verdi av identifiserbare poster på oppkjøpstidspunktet.

Strand Unikorn Eiendom AS fremstår med positiv goodwill, oppstått ved oppkjøp av selskapet i 2018. Verdien tilsvarer forskjellen mellom nåverdi og nominell verdi av utsatt skatt knyttet til nåverdi av bygning. Goodwill tilbakeføres over 32 år tilsvarende resterende levetid på kjøpstidspunktet.



Note 7 Varige driftsmidler

Strand Unikorn AS (tall i 1000)	Tomter	Sigtbakken gård	Bygninger	Driftsløsøre, inventar, verktøy, etc.	Anlegg under utførelse	Total
Anskaffelseskost 01.01.20	3 466	18	218 365	249 434	10 430	481 713
Tilgang driftsmidler	240	-	4 886	17 699	-	22 825
Avgang	-	-	-	-	8 774	8 774
Anskaffelseskost 31.12.20	3 706	18	223 251	267 133	1 656	495 764
Akk. avskr. 01.01.20	-	-	120 180	216 254	-	336 434
Oppskrevet før 01.01.20	-	700	-	-	-	700
Akk. avskr. 31.12.20	-	-	132 353	221 434	-	353 787
Balanseført verdi 31.12.20	3 706	718	90 898	45 698	1 656	142 676
Avskrivninger 2020	-	-	12 173	5 180	-	17 353
Avskrivningsplan	-	-	3-10%	10-33%	-	-
Avskrivningskostnad 2020						17 353

Konsern (tall i 1000)	Tomter	Sigtbakken gård	Bygninger	Driftsløsøre, inventar, verktøy, etc.	Anlegg under utførelse	Total
Anskaffelseskost 01.01.20	5 765	18	271 660	332 762	23 665	633 868
Tilgang driftsmidler	240	-	16 263	29 765	-	46 268
Avgang	-	-	-	-	22 009	22 009
Anskaffelseskost 31.12.20	6 005	18	287 923	362 527	1 656	658 127
Akk. avskr. 01.01.20	-	-	134 980	279 729	-	414 708
Oppskrevet før 01.01.20	-	700	-	-	-	700
Akk. avskr. 31.12.20	-	-	149 208	289 693	-	438 901
Balanseført verdi 31.12.20	6 005	718	138 715	72 834	1 656	219 928
Avskrivninger 2020	-	-	14 228	9 964	-	24 192
Avskrivningsplan	-	-	3-10%	6,7-33%	-	-
Inntektsført negativ goodwill	-	-	-	-	-	-1 606
Avskrivningskostnad 2020						22 586



Note 8 Investering i datterselskap og tilknyttet selskap

Datterselskap (tall i 1000)	Eierandel	Stemmeandel	Bokført verdi	Forretningskontor
Hundseth Mølle AS	100,00 %	100,00 %	16 106	Namdalseid
"SUS" AS	100,00 %	100,00 %	1 140	Moelv
"SUE AS"	100,00 %	100,00 %	4 579	Jaren
Vestfoldmøllene AS	51,14 %	51,14 %	5 415	Sandefjord
			27 240	

Morselskapet har i 2020 ytt konsernbidrag til Hundseth Mølle AS med TNOK 5.975 etter skatt. Verdien av aksjene i datterselskapet er deretter regnskapsmessig nedskrevet med TNOK 4.703 til TNOK 16.106 tilsvarende bokført egenkapital i datterselskapet. Bokført verdi på aksjene i Hundseth Mølle AS har ved dette økt med TNOK 1.272 som følge av ytt konsernbidrag i 2020.

Tilkn. selskap (tall i 1000)	Eierandel	Stemmeandel	Bokført verdi	Forretningskontor
Storåsen Eiendomsselsk.AS	33,33 %	33,33 %	225	Namdalseid
			225	

Note 9 Investering i andre aksjer og andeler

Selskap (tall i 1000)	Strand Unikorn AS		Konsern	
	Bokført verdi	Eierandel	Bokført verdi	Eierandel
Norgesfjor AS	4 186	34,50 %	6 321	49,10 %
Graminor AS	90	9,40 %	90	9,40 %
Kimen Såvarelaboratorium AS	1 200	15,00 %	1 200	15,00 %
Norwegian Cargosurvey AS	300	20,00 %	300	20,00 %
Andre aksjer og andeler	407		408	
Sum andre aksjer og andeler	6 183		8 318	

Etter den nye aksjeeieravtalen mellom eierne i Norgesfjor kan dette selskapet vurderes som et tilknyttet selskap, men da endelig aksjeeieravtale ikke er signert er selskapet vurdert etter kostmetoden i konsernregnskapet i 2020.

Selskapet anser ikke å ha slik innflytelse i Norwegian Cargosurvey AS at dette anses som tilknyttet selskap.

Selskapet har i 2020 mottatt TNOK 6 i utbytte på disse investeringene. Tilsvarende for konsernet.



Note 10 Mellomværende og transaksjoner med tilknyttede selskaper, nærstående parter og datterselskaper

Strand Brænderi AS (nærstående part)		
(tall i 1000)		
	2020	2019
Annen kortsiktig fordring	21	1 564
Annen kortsiktig gjeld	-	151
Administrasjonshonorar	63	50

Strand Brænderi AS anses som et nærstående selskap da dette selskapet i stor grad har samme eiere og styresammensetning.

Datterselskaper		
(tall i 1000)		
	2020	2019
Andre langsiktige fordringer	1 229	751
Andre kortsiktige fordringer	70 931	49 654
Kundefordringer	8 892	8 538
Annen kortsiktig gjeld	1 315	1 895
Leverandørgjeld	5 811	88
Varesalg	125 497	138 984
Varekjøp	47 981	29 267

Note 11 Bankinnskudd, kontanter o.l.

I posten inngår bundne skattetrekkmidler med TNOK 2.885 i selskapsregnskapet og TNOK 3.859 i konsernregnskapet. I tillegg er bankinnskudd med TNOK 150 stilt som sikkerhet for Tollgaranti i datterselskap.

Note 12 Langsiktig gjeld

Gjeld som forfaller mer enn fem år etter regnskapsårets slutt	Strand Unikorn AS		Konsern		
	(tall i 1000)	2020	2019	2020	2019
Gjeld til kredittinstitusjoner		37 950	41 975	39 186	42 744

Note 13 Pantstillelser og garantier

Gjeld som er sikret ved pant o.l.	Strand Unikorn AS		Konsern		
	(tall i 1000)	2020	2019	2020	2019
Langsiktig gjeld til kredittinstitusjoner		66 400	76 658	94 322	93 326
Kortsiktig gjeld til kredittinstitusjoner		208 539	184 067	243 562	245 132
Bankgarantier, ramme		1 000	1 000	1 000	1 000
Sum		275 939	261 725	338 884	339 458

Balanseført verdi av eiend.pantsatt for egen gjeld

	525 395	529 419	609 759	680 250
--	---------	---------	---------	---------

Garantiforpliktelser som ikke er regnskapsført

Konsernselskapene er tilknyttet og deltar i oppgjørs- og driftskredittordningen i landbruket. Dette medfører garantiansvar overfor de tilsluttede landbruksorganisasjoner med 50% av bankens tap på den enkelte driftskreditt innen grensen av 40% av omsetning. Pr. 31.12.2020 utgjør garantiansvaret TNOK 7.938



Note 14 Skatt

Årets skattekostnad fremkommer slik (tall i 1000)	Strand Unikorn AS	Konsernet
Betalbar skatt på årets resultat	287	242
Skatt av avgitt konsernbidrag	1 685	-
Endring utsatt skatt	53	149
For lite avsatt tidligere år	67	67
Skattekostnad på ordinært resultat	2 092	458
Betalbar skatt i årets skattekostnad fremkommer slik:		
Ordinært resultat før skattekostnad	4 622	3 457
Permanente forskjeller	4 825	-1 434
Endring midlertidige forskjeller	-481	-2 067
Fremførbart underskudd	-	1 362
Avgitt konsernbidrag	-7 660	-
Grunnlag betalbar skatt	1 306	1 318
Betalbar skatt på årets resultat (22%)	287	290

Spesifikasjon av grunnlag for utsatt skatt	Strand Unikorn AS		Konsernet	
	31.12.2020	31.12.2019	31.12.2020	31.12.2019
Midlertidige forskjeller				
Fordringer	-5 002	-4 810	-6 535	-7 551
Varebeholdning	247	-980	-3 429	-3 883
Pensjonspremiefond	-	171	-	171
Pensjoner	-938	-832	-938	-832
Driftsmidler	-18 531	-18 175	-16 854	-17 624
Andre forskjeller	-1 822	-1 661	-2 007	-1 873
Sum midlertidige forskjeller	-26 046	-26 287	-29 763	-31 592
Fremførbart underskudd	-	-	-3 862	-2 715
Grunnlag utsatt skatt	-26 046	-26 287	-33 625	-34 307
Utsatt skatt	-5 730	-5 783	-7 397	-7 546
Bokført utsatt skatt	-5 730	-5 783	-7 397	-7 546
Avstemming av skattekostnaden				
Årsresultat * ordinær skattesats (22%)	1 017	2 037	760	545
Regnskapsført skattekostnad	2 092	2 278	458	69
Differanse	-1 075	-241	302	476
Forklaring				
Permanente forskjeller	-1 061	-241	316	476
Endring Ikke balanseført skattefordel	53	-	53	-
Effekt av for lite avsatt tidligere år	-67	-	-67	-
Sum	-1 075	-241	302	476



Note 15 Årlig leie av ikke balanseførte driftsmidler

Driftsmiddel	Årlig leie	
	Strand Unikorn AS	Konsern
Maskiner/transportmidler/datautstyr	2 111	2 626
Bygninger/anlegg	10 251	12 842

Festekontrakt på Sjursøya utløp i februar 2020. Festeavtalen har blitt midlertidig forlenget. Strand har varslet at selskapet vil benytte rettigheten om leie av siloen i 15+10 år og er i forhandlinger om ny leieavtale. Alle leieavtaler vurderes som operasjonelle.

Note 16 Aksjekapital og aksjonærinformasjon

	Antall	Pålydende per aksje	Balanseført aksjekapital
Ordinære	2 273 189	2,69	6 114 878

Oversikt over største aksjonærer pr. 31.12.20:	Aksjer	Eierandel	Stemmeandel
Opulens Invest AS	151 200	6,65 %	6,65 %
Erik Lier Kvarberg	74 400	3,27 %	3,27 %
Anne Skyberg Røseng	72 000	3,17 %	3,17 %
Knut Solberg	58 800	2,59 %	2,59 %
Halvor A. Skappel	55 200	2,43 %	2,43 %
AS Råde Mølle og Kornsilø	45 900	2,02 %	2,02 %
Korn og Jord OusdalAS	42 254	1,86 %	1,86 %
Gunnar Martinsen	36 000	1,58 %	1,58 %
Heidi Hemstad	36 000	1,58 %	1,58 %
Østmøllene AS	36 000	1,58 %	1,58 %
Vestfoldmøllene AS	34 400	1,51 %	1,51 %
Ottadalen Mølle AL	32 200	1,42 %	1,42 %
Ringerikes Kornsilø AL	31 200	1,37 %	1,37 %
Johannes Herberg	30 000	1,32 %	1,32 %
Hoff Norske Potetindustrier	30 000	1,32 %	1,32 %
Tollef Saugstad	30 000	1,32 %	1,32 %
Røv Mølle AS	28 000	1,23 %	1,23 %
Vestby Mølle og Kornsilø AS	24 300	1,07 %	1,07 %
Sum	847 854	37,30 %	37,30 %
Sum eksterne aksjonærer	2 258 392	99,35 %	100,00 %
Egne aksjer	14 797	0,65 %	
Totalt antall aksjer	2 273 189	100,00 %	100,00 %



Aksjer eiet av medlemmer i styret og daglig leder

Navn	Verv	Aksjer
Audun Løhre	styreleder	550
Torfinn Prytz Higdem	nestleder	1 200
Anne Cathrine Blakstad	styremedlem	500
Magne Sørby	styremedlem	12 000
Svein Stubberud	styremedlem	1 200
Randi Skurdal	Adm. direktør	150

Selskapet har i løpet av 2020 avhendet 1.850 egne aksjer, til en samlet salgssum på TNOK 120. Salget har skjedd til en pris tilsvarende sist kjente omsetningskurs på avtaletidspunktet.

Selskapets fullmakt til å kjøpe egne aksjer er gitt med det som formål å kunne bidra til selskapets utvikling. Det er i 2020 ervervet 9.943 egne aksjer til en samlet kjøpesum av TNOK 538. Kjøpene har skjedd til en pris tilsvarende sist kjente omsetningskurs på avtaletidspunktet.

Datterselskapene Vestfoldmøllene AS og Hundseth Mølle AS eier henholdsvis 34.400 aksjer og 2.200 aksjer i Strand Unikørn AS. Disse aksjene er i konsernregnskapet behandlet som egne aksjer.

Note 17 Egenkapital

Strand Unikørn AS	Aksjekapital	Egne aksjer	Overkurs	Annen innsk. EK	Annen egenkapital	Sum
(tall i 1000)						
Inngående balanse	6 115	-18	29 135	7	211 231	246 470
Virkning egne aksjer		-22			-375	-397
Resultat 2020					2 530	2 530
Avsatt til utbytte					-2 273	-2 273
Egenkapital 31.12.2020	6 115	-40	29 135	7	211 113	246 330

Konsernet	Aksjekapital	Egne aksjer	Overkurs	Annen innsk. EK	Annen egenkapital	Minoritets interesser	Sum
(tall i 1000)							
Inngående balanse	6 115	-117	28 664	7	224 288	21 026	279 983
Egne aksjer		-22			-375		-397
Endring minoritet							-
Resultat 2020					3 226	-227	2 999
Avsatt til utbytte					-2 236		-2 236
Egenkapital 31.12.20	6 115	-139	28 664	7	224 904	20 799	280 350

Minoritetsinteresser knytter seg til Vestfoldmøllene AS med 20.799.

Note 18 Valutaterminkontrakter

Per 31.12.20 har selskapet terminsikret valutakontrakter for råvareinnkjøp med levering primo 2021. Valutaterminkontraktene har per 31.12.2020 en negativ verdi på TNOK 1.241.

Note 19 Hendelser etter balansedagen

Det har ikke inntruffet hendelser etter balansedagen som innehar vesentlig påvirkning på regnskapet for 2020.

Selskapet viderefører sine sikkerhetstiltak for å redusere smitterisiko relatert til Covid-19.



Til generalforsamlingen i Strand Unikorn AS

Uavhengig revisors beretning

Uttalelse om revisjonen av årsregnskapet

Vi har revidert Strand Unikorn AS' årsregnskap, som består av:

- selskapsregnskapet, som består av balanse per 31. desember 2020, resultatregnskap og kontantstrømpoppstilling for regnskapsåret avsluttet per denne datoen og noter til årsregnskapet, herunder et sammendrag av viktige regnskapsprinsipper, og
- konsernregnskapet, som består av balanse per 31. desember 2020, resultatregnskap og kontantstrømpoppstilling for regnskapsåret avsluttet per denne datoen og noter til årsregnskapet, herunder et sammendrag av viktige regnskapsprinsipper.

Etter vår mening:

- er årsregnskapet avgitt i samsvar med lov og forskrifter
- gir det medfølgende selskapsregnskapet et rettviseende bilde av den finansielle stillingen til Strand Unikorn AS per 31. desember 2020 og av selskapets resultater og kontantstrømmer for regnskapsåret som ble avsluttet per denne datoen i samsvar med regnskapslovens regler og god regnskapsskikk i Norge.
- gir det medfølgende konsernregnskapet et rettviseende bilde av den finansielle stillingen til konsernet Strand Unikorn AS per 31. desember 2020 og av konsernets resultater og kontantstrømmer for regnskapsåret som ble avsluttet per denne datoen i samsvar med regnskapslovens regler og god regnskapsskikk i Norge.

Vi har gjennomført revisjonen i samsvar med lov, forskrift og god revisjonsskikk i Norge, herunder de internasjonale revisjonsstandardene International Standards on Auditing (ISA-ene). Våre oppgaver og plikter i henhold til disse standardene er beskrevet i Revisors oppgaver og plikter ved revisjon av årsregnskapet. Vi er uavhengige av selskapet og konsernet slik det kreves i lov og forskrift, og har overholdt våre øvrige etiske forpliktelser i samsvar med disse kravene. Etter vår oppfatning er innhentet revisjonsbevis tilstrekkelig og hensiktsmessig som grunnlag for vår konklusjon.

Ledelsen er ansvarlig for øvrig informasjon. Øvrig informasjon omfatter informasjon i årsrapporten bortsett fra årsregnskapet og den tilhørende revisjonsberetningen.

Vår uttalelse om revisjonen av årsregnskapet dekker ikke øvrig informasjon, og vi attesterer ikke den øvrige informasjonen.

*PricewaterhouseCoopers AS, Aslak Boltsgate 42, Postboks 1100, NO-2305 Hamar
T: 02316, org. no.: 987 009 713 MVA, www.pwc.no
Statsautoriserte revisorer, medlemmer av Den norske Revisorforening og autorisert regnskapsførerselskap*



Uavhengig revisors beretning - Strand Unikorn AS



I forbindelse med revisjonen av årsregnskapet er det vår oppgave å lese øvrig informasjon med det formål å vurdere hvorvidt det foreligger vesentlig inkonsistens mellom øvrig informasjon og årsregnskapet, kunnskap vi har opparbeidet oss under revisjonen, eller hvorvidt den tilsynelatende inneholder vesentlig feilinformasjon.

Dersom vi, på bakgrunn av arbeidet vi har utført på øvrig informasjon som er innhentet før datoen på revisjonsberetningen, konkluderer med at disse andre opplysningene inneholder vesentlig feilinformasjon, er vi pålagt å uttale oss om dette. Vi har ingenting å rapportere i så henseende.

Styret og daglig leder (ledelsen) er ansvarlig for å utarbeide årsregnskapet i samsvar med lov og forskrifter, herunder for at det gir et rettviseende bilde i samsvar med regnskapslovens regler og god regnskapsskikk i Norge. Ledelsen er også ansvarlig for slik intern kontroll som den finner nødvendig for å kunne utarbeide et årsregnskap som ikke inneholder vesentlig feilinformasjon, verken som følge av misligheter eller utilsiktede feil.

Ved utarbeidelsen av årsregnskapet er ledelsen ansvarlig for å ta standpunkt til selskapets og konsernets evne til fortsatt drift, og på tilberlig måte å opplyse om forhold av betydning for fortsatt drift. Forutsetningen om fortsatt drift skal legges til grunn for årsregnskapet så lenge det ikke er sannsynlig at virksomheten vil bli avvirket.

Vårt mål med revisjonen er å oppnå betryggende sikkerhet for at årsregnskapet som helhet ikke inneholder vesentlig feilinformasjon, verken som følge av misligheter eller utilsiktede feil, og å avgi en revisjonsberetning som inneholder vår konklusjon. Betryggende sikkerhet er en høy grad av sikkerhet, men ingen garanti for at en revisjon utført i samsvar med lov, forskrift og god revisjonsskikk i Norge, herunder ISA-ene, alltid vil avdekke vesentlig feilinformasjon som eksisterer. Feilinformasjon kan oppstå som følge av misligheter eller utilsiktede feil. Feilinformasjon blir vurdert som vesentlig dersom den enkeltvis eller samlet med rimelighet kan forventes å påvirke økonomiske beslutninger som brukerne foretar basert på årsregnskapet.

For videre beskrivelse av revisors oppgaver og plikter vises det til:
<https://revisorforeningen.no/revisjonsberetninger>

Uttalelse om andre lovmessige krav

Basert på vår revisjon av årsregnskapet som beskrevet ovenfor, mener vi at opplysningene i årsberetningen om årsregnskapet, forutsetningen om fortsatt drift og forslaget til resultatdisponering er konsistente med årsregnskapet og i samsvar med lov og forskrifter.

Basert på vår revisjon av årsregnskapet som beskrevet ovenfor, og kontrollhandlinger vi har funnet nødvendig i henhold til internasjonal standard for attestasjonsoppdrag (ISAE) 3000 «Attestasjonsoppdrag som ikke er revisjon eller forenklet revisorkontroll av historisk finansiell informasjon», mener vi at ledelsen har oppfylt sin plikt til å sørge for ordentlig og oversiktlig

(2)



Uavhengig revisors beretning - Strand Unikorn AS



registrering og dokumentasjon av selskapets regnskapsopplysninger i samsvar med lov og god bokføringskikk i Norge.

Hamar, 8. mars 2021
PricewaterhouseCoopers AS

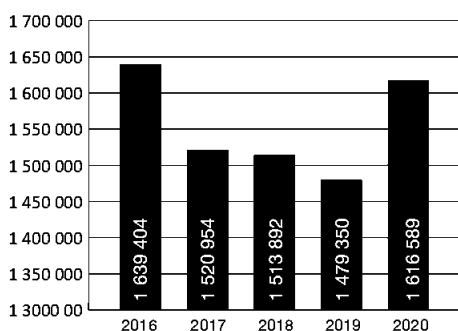
Pål Bakke
Statsautorisert revisor

(3)

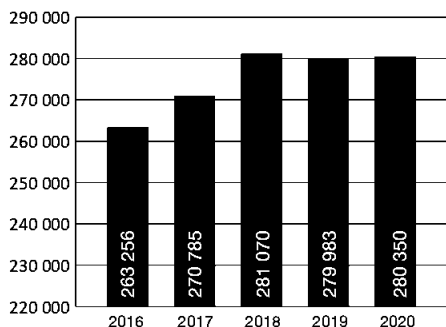
Nøkkeltall - konsernet Strand Unikorn

	2020	2019	2018	2017	2016	2015	2014	2013	2012
Likviditetsgrad 1	1,31	1,30	1,41	1,29	1,33	1,24	1,32	1,62	1,40
Likviditetsgrad 2	0,49	0,51	0,53	0,40	0,48	0,41	0,43	0,57	0,59
Egenkapital prosent	35,3	34,48	35,91	32,75	31,3	29,77	32,51	42,25	35,72
Egenkapital rentabilitet	1,07	0,86	5,59	4,29	11,79	9,79	6,64	14,65	15,47
Netto driftsmargin	0,65	0,79	1,78	1,52	3,00	2,39	1,61	3,10	2,68
Resultat per aksje	1,32	1,06	6,78	5,04	13,19	9,85	5,76	12,13	11,56

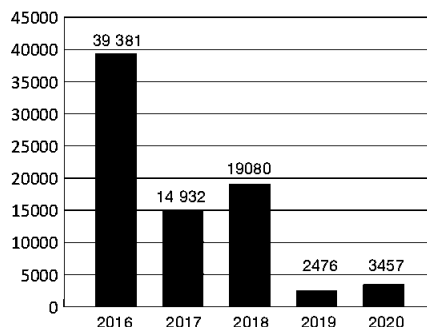
Årsomsetning i tnoK




Egenkapital i tnoK



Resultat før skattekostnad i tnoK




Produktfordeling



Såvarer	11,89%
Korn	21,43%
Potetforedling	0,20%
Kraftfôr	45,27%
Råvarehandel	10,57%
Handelsvarer	10,52%
Andre inntekter	0,11%



Egne notater



Strand Unikorn AS

Postadresse: PB 103, 2391 Moelv

Besøksadresse: Strandveien 15, Moelv

Tlf: 62 35 15 00, post@strandunikorn.no

www.strandunikorn.no

Medlem i Norgesførkjeden



Følg oss på Facebook!
/ Strand Unikorn AS

Hamar Media



Strand