



ÅRSREGNSKAPET FOR REGNSKAPSÅRET 2020 - GENERELL INFORMASJON

Enheten

Organisasjonsnummer: 916 793 200
Organisasjonsform: Aksjeselskap
Foretaksnavn: GEILEN AS
Forretningsadresse: Ebbesvikvegen 177
5350 BRATTHOLMEN

Regnskapsår

Årsregnskapets periode: 01.01.2020 - 31.12.2020

Konsern

Morselskap i konsern: Nei

Regnskapsregler

Regler for små foretak benyttet: Ja
Benyttet ved utarbeidelsen av årsregnskapet til selskapet: Regnskapslovens alminnelige regler

Årsregnskapet fastsatt av kompetent organ

Bekreftet av representant for selskapet: CHRISTIAN HELLEVIK
Dato for fastsettelse av årsregnskapet: 21.05.2021

Grunnlag for avgivelse

År 2020: Årsregnskapet er elektronisk innlevert
År 2019: Tall er hentet fra elektronisk innlevert årsregnskap fra 2020

Det er ikke krav til at årsregnskapet m.v. som sendes til Regnskapsregisteret er undertegnet. Kontrollen på at dette er utført ligger hos revisor/enhetens øverste organ. Sikkerheten ivaretas ved at innsender har rolle/rettighet for innsending av årsregnskapet via Altinn, og ved at det bekreftes at årsregnskapet er fastsatt av kompetent organ.

Brønnøysundregistrene, 03.08.2022



Resultatregnskap

Beløp i: NOK	Note	2020	2019
RESULTATREGNSKAP			
Inntekter			
Annen driftsinntekt		220 000	207 916
Sum inntekter	4	220 000	207 916
Kostnader			
Avskrivning på varige driftsmidler og immaterielle eiendeler	2	70 271	70 271
Annen driftskostnad	6	77 338	94 417
Sum kostnader		147 609	164 688
Driftsresultat		72 391	43 228
Finansinntekter og finanskostnader			
Annen renteinntekt		1	16
Sum finansinntekter		1	16
Annen rentekostnad		104 364	99 039
Sum finanskostnader		104 364	99 039
Netto finans		-104 363	-99 023
Ordinært resultat før skattekostnad	5	-31 972	-55 795
Ordinært resultat etter skattekostnad		-31 972	-55 795
Årsresultat	7	-31 972	-55 795
Overføringer og disponeringer			
Udekket tap	7	-31 972	-55 794
Sum overføringer og disponeringer		-31 972	-55 794



Balanse

Beløp i: NOK	Note	2020	2019
BALANSE - EIENDELER			
Anleggsmidler			
Immaterielle eiendeler			
Sum immaterielle eiendeler		0	0
Varige driftsmidler			
Tomter, bygninger og annen fast eiendom	2	1 958 218	1 994 169
Driftsløsøre, inventar, verktøy, kontormaskiner og lignende	2	19 440	53 760
Sum varige driftsmidler		1 977 658	2 047 929
Finansielle anleggsmidler			
Sum finansielle anleggsmidler		0	0
Sum anleggsmidler		1 977 658	2 047 929
Omløpsmidler			
Varer			
Sum varer		0	0
Fordringer			
Sum fordringer		0	0
Investeringer			
Sum investeringer		0	0
Bankinnskudd, kontanter og lignende			
Bankinnskudd, kontanter og lignende		5 166	6 832
Sum bankinnskudd, kontanter og lignende		5 166	6 832
Sum omløpsmidler		5 166	6 832
SUM EIENDELER		1 982 824	2 054 761

BALANSE - EGENKAPITAL OG GJELD



Balanse

Beløp i: NOK	Note	2020	2019
Egenkapital			
Innskutt egenkapital			
Selskapskapital	3,7	250 000	250 000
Annen innskutt egenkapital		0	0
Sum innskutt egenkapital		250 000	250 000
Opptjent egenkapital			
Udekket tap	7	211 916	179 944
Sum opptjent egenkapital		-211 916	-179 944
Sum egenkapital		38 084	70 056
Gjeld			
Langsiktig gjeld			
Sum avsetninger for forpliktelser		0	0
Annen langsiktig gjeld			
Gjeld til kredittinstitusjoner		1 353 044	1 457 784
Langsiktig konserngjeld	4	581 107	524 065
Sum annen langsiktig gjeld		1 934 151	1 981 849
Sum langsiktig gjeld		1 934 151	1 981 849
Kortsiktig gjeld			
Leverandørgjeld		2 589	2 856
Annen kortsiktig gjeld		8 000	
Sum kortsiktig gjeld		10 589	2 856
Sum gjeld		1 944 740	1 984 705
SUM EGENKAPITAL OG GJELD		1 982 824	2 054 761



Brønnøysundregistrene

ÅRSREGNSKAP FOR REGNSKAPSÅRET 2020 - GENERELL INFORMASJON

Journalnummer: 2021 433010

Enheten

Organisasjonsnummer: 916 793 200
Organisasjonsform: Aksjeselskap
Foretaksnavn: GEILEN AS
Forretningsadresse: Ebbesvikvegen 177
5350 BRATHOLMEN

Regnskapsår

Årsregnskapets periode: 01.01.2020 - 31.12.2020

Konsern

Morselskap i konsern: Nei

Regnskapsregler

Regler for små foretak benyttet: Ja
Benyttet ved utarbeidelsen av årsregnskapet til selskapet: Regnskapslovens alminnelige regler

Årsregnskapet fastsatt av kompetent organ

Bekreftet av representant for selskapet: CHRISTIAN HELLEVIK
Dato for fastsettelse av årsregnskapet: 21.05.2021

Revisjon

Selskapet har besluttet at årsregnskapet ikke skal revideres: Ja
Årsregnskapet er utarbeidet av ekstern autorisert regnskapsfører: Ja
Ekstern autorisert regnskapsfører har i løpet av regnskapsåret bistått ved den løpende regnskapsføringen eller utført andre tjenester for selskapet enn å utarbeide årsregnskapet: Ja

Grunnlag for avgivelse

År 2020: Årsregnskap er elektronisk innlevert.
År 2019: Tall er hentet fra elektronisk innlevert årsregnskap fra 2020.

Det er ikke krav til at årsregnskapet m.v. som sendes til Regnskapsregisteret er undertegnet. Kontrollen på at dette er utført ligger hos revisor/enhetens øverste organ. Sikkerheten ivaretas ved at innsender har rolle/rettighet for innsending av årsregnskapet via Altinn, og ved at det bekreftes at årsregnskapet er fastsatt av kompetent organ.

Brønnøysundregistrene, 16.06.2021

Brønnøysundregistrene
Postadresse: Postboks 900, 8910 Brønnøysund
Telefon: 75 00 75 00
E-post: firmapost@brreg.no Internett: www.brreg.no
Organisasjonsnummer: 974 760 673



Organisasjonsnr: 916 793 200
GEILEN AS

RESULTATREGNSKAP

Beløp i: NOK	Note	2020	2019
RESULTATREGNSKAP			
Inntekter			
Annen driftsinntekt		220 000	207 916
Sum inntekter	4	220 000	207 916
Kostnader			
Avskrivning på varige driftsmidler og immaterielle eiendeler	2	70 271	70 271
Annen driftskostnad	6	77 338	94 417
Sum kostnader		147 609	164 688
Driftsresultat		72 391	43 228
Finansinntekter og finanskostnader			
Annen renteinntekt		1	16
Sum finansinntekter		1	16
Annen rentekostnad		104 364	99 039
Sum finanskostnader		104 364	99 039
Netto finans		-104 363	-99 023
Ordinært resultat før skattekostnad	5	-31 972	-55 795
Ordinært resultat etter skattekostnad		-31 972	-55 795
Årsresultat	7	-31 972	-55 795
Overføringer og disponeringer			
Udekket tap	7	-31 972	-55 794
Sum overføringer og disponeringer		-31 972	-55 794



Organisasjonsnr: 916 793 200
GEILEN AS

BALANSE

Beløp i: NOK	Note	2020	2019
--------------	------	------	------

BALANSE - EIENDELER

Anleggsmidler			
Immaterielle eiendeler			
Sum immaterielle eiendeler		0	0

Varige driftsmidler			
Tomter, bygninger og annen fast eiendom	2	1 958 218	1 994 169
Driftsløsøre, inventar, verktøy, kontormaskiner og lignende	2	19 440	53 760
Sum varige driftsmidler		1 977 658	2 047 929

Finansielle anleggsmidler			
Sum finansielle anleggsmidler		0	0

Sum anleggsmidler		1 977 658	2 047 929
-------------------	--	-----------	-----------

Omløpsmidler			
Varer			
Sum varer		0	0

Fordringer			
Sum fordringer		0	0

Investeringer			
Sum investeringer		0	0

Bankinnskudd, kontanter og lignende			
Bankinnskudd, kontanter og lignende		5 166	6 832
Sum bankinnskudd, kontanter og lignende		5 166	6 832

Sum omløpsmidler		5 166	6 832
------------------	--	-------	-------

SUM EIENDELER		1 982 824	2 054 761
----------------------	--	------------------	------------------

BALANSE - EGENKAPITAL OG GJELD

Egenkapital			
Innskutt egenkapital			
Selskapskapital	3,7	250 000	250 000
Annen innskutt egenkapital		0	0
Sum innskutt egenkapital		250 000	250 000



Opptjent egenkapital			
Udekket tap	7	211 916	179 944
Sum opptjent egenkapital		-211 916	-179 944
Sum egenkapital		38 084	70 056
Gjeld			
Langsiktig gjeld			
Sum avsetninger for forpliktelses		0	0
Annen langsiktig gjeld			
Gjeld til kredittinstitusjoner		1 353 044	1 457 784
Langsiktig konserngjeld	4	581 107	524 065
Sum annen langsiktig gjeld		1 934 151	1 981 849
Sum langsiktig gjeld		1 934 151	1 981 849
Kortsiktig gjeld			
Leverandørgjeld		2 589	2 856
Annen kortsiktig gjeld		8 000	
Sum kortsiktig gjeld		10 589	2 856
Sum gjeld		1 944 740	1 984 705
SUM EGENKAPITAL OG GJELD		1 982 824	2 054 761



Organisasjonsnr: 916 793 200
GEILEN AS

NOTEOPPLYSNINGER - SELSKAP - alle poster oppgitt i hele tall

Note

1

Regnskapsprinsipper

Årsregnskapet er satt opp i samsvar med regnskapsloven. Regnskapsprinsippene beskrives nedenfor. Årsregnskapet, som er utarbeidet av selskapets styre og ledelse, må leses i sammenheng med årsberetningen og revisjonsberetningen. Når faktiske tall ikke er tilgjengelige/sikre på tidspunktet for regnskapsavleggelsen, tilsier god regnskapsskikk at ledelsen beregner et best mulig estimat for bruk i årsregnskapet. Det kan framkomme avvik mellom estimerte og faktiske tall. Selskapet er datterselskap av Ebbesvik AS. Konsernet faller inn under definisjonen for små foretak, og det er av denne årsak ikke ansett konstandseffektivt å utarbeide konsernregnskap. Dette er gjort iht. god regnskapsskikk for små foretak. Inntektsføring Tjenester inntektsføres etter hvert som de leveres. Kostnadsføringstidspunkt/sammenstilling Utgifter sammenstilles med, og kostnadsføres samtidig med, de inntekter utgiftene kan henføres til. Utgifter som ikke kan henføres direkte til inntekter, kostnadsføres når de påløper. Varige driftsmidler Varige driftsmidler balanseføres og avskrives lineært over driftsmidlets forventede levetid. Dersom den virkelige verdien av et driftsmiddel er lavere enn bokført verdi, og dette skyldes årsaker som ikke antas å være forbigående, skrives driftsmiddelet ned til virkelig verdi. Direkte vedlikehold av driftsmidler kostnadsføres løpende under driftskostnader, mens påkostninger eller forbedringer tillegges driftsmiddelets kostpris og avskrives i takt med driftsmiddelet. Avskrivninger Ordinære avskrivninger er som hovedregel fordelt lineært over driftsmiddelets antatt økonomiske levetid med utgangspunkt i historisk kostpris. Avskrivningene er klassifisert som ordinære driftskostnader. Fordringer Kundefordringer oppføres til pålydende etter fradrag for avsetning til forventet tap. Avsetning til tap gjøres på grunnlag av en individuell vurdering av de enkelte fordringene. Nærtstående parter Selskap i sammen konsern er definert som nærtstående. Transaksjoner mellom nærtstående er utført i henhold til vanlige forretningsmessige vilkår. Skatt Skattekostnaen er knyttet til det regnskapsmessige resultat og består av betalbar skatt og endring i netto utsatt skatt. Utsatt skatt i resultatregnskapet er skatt beregnet på endringer i medlertidige forskjeller mellom skattemessige og regnskapsmessige verdier. Utsatt skatt er beregnet med 22 % på grunnlag av de midlertidige forskjeller som eksisterer mellom regnskapsmessige og skattemessige verdier, samt skattemessig underskudd til framføring ved utgangen av regnskapsåret. Utsatt skatt avsettes som langsiktig gjeld i balansen. Netto utsatt skattefordel balanseføres i den grad det er sannsynlig at denne kan nyttiggjøres.

Note

1

Er det usikkerhet om fortsatt drift?: Nei

Note



3

Antall aksjer og aksjeeiere

<u>Aksjeklasse</u>	<u>Ant. aksjer</u>	<u>Pålydende</u>	<u>Bokført verdi</u>
Ordinære	250.00	1000.00	250000.00

<u>Aksjeeiere - fritekst</u>	<u>Antall</u>	<u>Eierandel</u>	<u>Aksjeklasse</u>
EBBESVIK AS	250.00	100.00%	Ordinære

<u>Sum</u>	<u>Sum antall</u>	<u>Sum eierandel</u>	
	250.00	100.00%	

Note

6

Lønn og ytelser

Note

6

Ytelser til ledende personer

Er det gitt ytelser til ledende person: Nei

Ytelser til daglig leder

<u>Ytelser</u>	<u>Lønn</u>	<u>Pensj.forpl.</u>	<u>Andre godtgj.</u>
----------------	-------------	---------------------	----------------------

Note

6

Ytelser til andre ledende personer

Note

6

Ytelser til revisjon

Note

6

Antall årsverk i regnskapsåret

Virksomheten har hatt følgende antall årsverk:

0.00

Note

6

Obligatorisk tjenstepensjon

Er virksomheten pliktig til å ha tjenstepensjonsordning etter lov:

Nei

Oppfyller pensjonsordning lovkravene: Nei

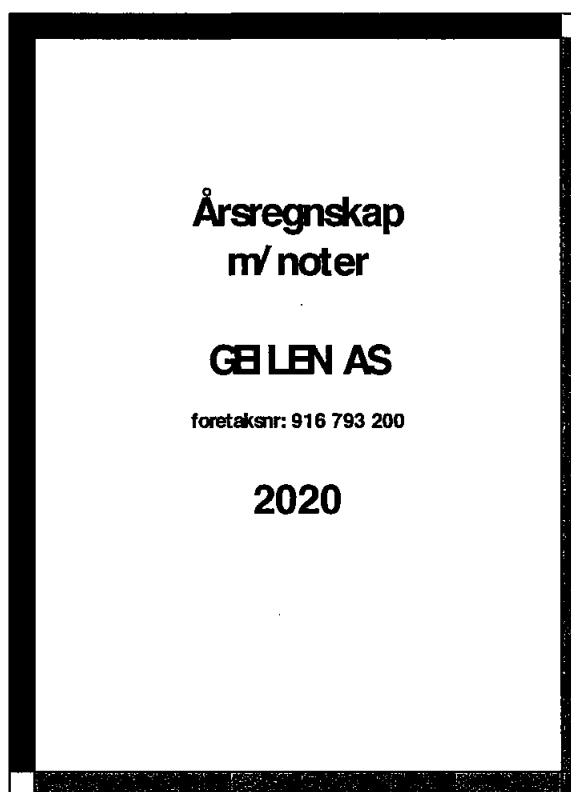
Note



6

Lån og sikkerhetsstillelse til ledende personer og aksjeeiere

Er det gitt lån eller sikkerhetsstillelse til ledende personer: Nei





Resultatregnskap

GEILEN AS

	Note	2020	2019
Andre driftsinntekter		220 000	207 916
Sum driftsinntekter	4	220 000	207 916
Avskrivning varige driftsmidler	2	70 271	70 271
Annen driftskostnad	6	77 338	94 417
Sum driftskostnad		147 609	164 688
Driftsresultat		72 391	43 228
Annen renteinntekt		1	16
Sum finansinntekter		1	16
Annen rentekostnad		104 364	99 039
Sum finanskostnader		104 364	99 039
Sum netto finansposter		-104 363	-99 022
Ordinært resultat før skattekostnad	5	-31 972	-55 794
Ordinært resultat		-31 972	-55 794
Årsresultat	7	-31 972	-55 794
Overført til udekket tap	7	-31 972	-55 794
Sum disponert		-31 972	-55 794





Balanse

GEILEN AS

	Note	2020	2019
Eiendeler			
Anleggsmidler			
Varige driftsmidler			
Tomter, bygninger og annen fast eiendom	2	1 958 218	1 994 169
Driftsløsøre, inventar, verktøy o.l.	2	19 440	53 760
Sum varige driftsmidler		1 977 658	2 047 929
Sum anleggsmidler		1 977 658	2 047 929
Omløpsmidler			
Fordringer			
Bankinnskudd, kontanter o.l.		5 166	6 832
Sum omløpsmidler		5 166	6 832
Sum eiendeler		1 982 824	2 054 761

**Balanse****GEILEN AS**

	Note	2020	2019
Egenkapital og gjeld			
Egenkapital			
Innskutt egenkapital			
Aksjekapital	3,7	250 000	250 000
Sum innskutt egenkapital		250 000	250 000
Opptjent egenkapital / udekket tap			
Årnen egenkapital / udekket tap	7	-211 916	-179 944
Sum opptjent egenkapital / udekket tap		-211 916	-179 944
Sum egenkapital		38 084	70 056
Gjeld			
Annen langsiktig gjeld			
Gjeld til kredittinstitusjoner		1 353 044	1 457 784
Langsiktig konserngjeld	4	581 107	524 065
Sum annen langsiktig gjeld		1 934 151	1 981 849
Kortsiktig gjeld			
Leverandørgjeld		2 589	2 855
Årnen kortsiktig gjeld		8 000	0
Sum kortsiktig gjeld		10 589	2 855
Sum gjeld		1 944 739	1 984 704
Sum egenkapital og gjeld		1 982 824	2 054 761

Brattholmen, 21.05.2021 / 31.12.2020
Styret for GEILEN AS
Christian Ebbesvik Hellevik
Styreleder
Petter Hellevik
Styremedlem



GEILEN AS

NOTER TIL REGNSKAPET FOR 2020

NOTE 1 - Regnskapsprinsipper

Årsregnskapet er satt opp i samsvar med regnskapsloven. Regnskapsprinsippene beskrives nedenfor. Årsregnskapet, som er utarbeidet av selskapets styre og ledelse, må leses i sammenheng med årsberetningen og revisjonsberetningen. Når faktiske tall ikke er tilgjengelige/sikre på tidspunktet for regnskapsavleggelsen, tilsier god regnskapsskikk at ledelsen beregner et best mulig estimat for bruk i årsregnskapet. Det kan framkomme avvik mellom estimerte og faktiske tall.

Selskapet er datterselskap av Ebbesvik AS. Konsernet faller inn under definisjonen for små foretak, og det er av denne årsak ikke ansett konstandseffektivt å utarbeide konsernregnskap. Dette er gjort iht. god regnskapsskikk for små foretak.

Innteksføring

Tjenester inntektsføres etter hvert som de leveres.

Kostnadsføringstidspunkt/sammenstilling

Utgifter sammenstilles med, og kostnadsføres samtidig med, de inntekter utgiftene kan henføres til. Utgifter som ikke kan henføres direkte til inntekter, kostnadsføres når de påløper.

Varige driftsmidler

Varige driftsmidler balanseføres og avskrives lineært over driftsmidlets forventede levetid. Dersom den virkelige verdien av et driftsmiddel er lavere enn bokført verdi, og dette skyldes årsaker som ikke antas å være forbigående, skrives driftsmiddelet ned til virkelig verdi. Direkte vedlikehold av driftsmidler kostnadsføres løpende under driftskostnader, mens påkostninger eller forbedringer tillegges driftsmiddelets kostpris og avskrives i takt med driftsmiddelet.

Avskrivninger

Ordinære avskrivninger er som hovedregel fordelt lineært over driftsmiddelets antatt økonomiske levetid med utgangspunkt i historisk kostpris. Avskrivningene er klassifisert som ordinære driftskostnader.

Fordringer

Kundefordringer oppføres til pålydende etter fradrag for avsetning til forventet tap. Avsetning til tap gjøres på grunnlag av en individuell vurdering av de enkelte fordringene.

Nærtstående parter

Selskap i samme konsern er definert som nærtstående. Transaksjoner mellom nærtstående er utført i henhold til vanlige forretningsmessige vilkår.

Skatt

Skattekostnaen er knyttet til det regnskapsmessige resultat og består av betalbar skatt og endring i netto utsatt skatt.

Utsatt skatt i resultatregnskapet er skatt beregnet på endringer i midlertidige forskjeller mellom skattemessige og regnskapsmessige verdier. Utsatt skatt er beregnet med 22 % på grunnlag av de midlertidige forskjeller som eksisterer mellom regnskapsmessige og skattemessige verdier, samt skattemessig underskudd til framføring ved utgangen av regnskapsåret. Utsatt skatt avsettes som langsiktig gjeld i balansen. Netto utsatt skattefordel balanseføres i den grad det er sannsynlig at denne kan nyttiggjøres.

GEILEN AS



Noter

NOTE 2 - Varige driftsmidler

	Brakke rigg	Tomt m/boligh	Påkost gårdshus
Anskaffelseskost	156 720	1 926 692	192 354
Tilgang i år	0	0	0
Avgang til kostpris	0	0	0
Kostpris 31/12	156 720	1 926 692	192 354
Totale avskrivninger 31/12	-137 280	0	-160 828
Regnskapsført verdi 31/12	19 440	1 926 692	31 526
Årets ord.avskrivning	34 320		35 951
Avskrivningsprosent	20 % lineær		20 % lineær

NOTE 3 - Aksjekapitalen i selskapet pr 31/12 består av følgende aksjeklasser:

	Antall	Pålydende	Balanseført
Ordinære aksjer:	250	1 000	250 000
Aksjonærene i selskapet 31/12 var:			
	Antall	Eierandel	Stemmeandel
Ebbesvik AS	250	100 %	100 %

NOTE 4 - Mellomværende med selskap i samme konsern mv

Gjeld:	2020	2019
Langsiktig gjeld til foretak i samme konsern	581 107	524 065
Inntekt	2020	2019
Leieinntekt fra selskap i samme konsern	72 000	72 000

GEILEN AS



Noter

NOTE 5

Spesifikasjon av forskjellen mellom regnskapsmessig resultat

før skattekostnader og skattepliktig inntekt:	2020	2019
Resultat før skattekostnader	-31 972	-55 794
Permanente forskjeller	0	0
Endring midlertidige forskjeller	59 037	56 229
Skattepliktig inntekt før framførbart underskudd	27 065	435
Framførbart underskudd	0	0
Årets skattepliktige inntekt/framførbart underskudd	27 065	435
Konsernbidrag	0	0
Skattepliktig inntekt/underskudd til framføring	27 065	435

Spesifikasjon av midlertidige forskjeller og beregning av utsatt skattefordel:

Midlertidige forskjeller er knyttet til:	31/12/19	31/12/19	Endring
Omløpsmidler	0	0	0
Anleggsmidler	-127 286	-186 323	59 037
Underskudd til framføring	-52 657	-25 592	-27 065
Sum midlertidige forskjeller	-179 943	-211 915	31 972
Utsatt skatt/skattefordel 22 %	-39 587	-46 621	-7 034

Utsatt skattefordel er ikke regnskapsført.

Spesifikasjon av skatter:	2020	2019
Betalbar skatt - 22 % av mottatt konsernbidrag	0	0
Endring av utsatt skatt	0	0

NOTE 6 - Lønnskostnader mm

Det er ikke utbetalt styrehonorar i 2019 eller 2020.

Det er heller ikke utbetalt lønn eller andre godtgjørelser til daglig leder eller styrets medlemmer.

NOTE 7 - Egenkapital

	Aksjekapital	Udekket tap	Sum egenkapital
Kapital 1/1	250 000	-179 944	70 056
Arsresultat		-31 972	-31 972
Egenkapital 31/12	250 000	-211 916	38 084

GEILEN AS