



ÅRSREGNSKAPET FOR REGNSKAPSÅRET 2024 - GENERELL INFORMASJON

Enheten

Organisasjonsnummer: 990 836 175
Organisasjonsform: Aksjeselskap
Foretaksnavn: SGH INVEST AS
Forretningsadresse: Melumveien 39
0760 OSLO

Regnskapsår

Årsregnskapets periode: 01.01.2024 - 31.12.2024

Konsern

Morselskap i konsern: Nei

Regnskapsregler

Regler for små foretak benyttet: Ja
Benyttet ved utarbeidelsen av årsregnskapet til selskapet: Regnskapslovens alminnelige regler

Årsregnskapet fastsatt av kompetent organ

Bekreftet av representant for selskapet: Svein Gunnar Stang-Hansen
Dato for fastsettelse av årsregnskapet: 09.04.2025

Grunnlag for avgivelse

År 2024: Årsregnskapet er elektronisk innlevert
År 2023: Tall er hentet fra elektronisk innlevert årsregnskap fra 2024

Det er ikke krav til at årsregnskapet m.v. som sendes til Regnskapsregisteret er undertegnet. Kontrollen på at dette er utført ligger hos revisor/enhetens øverste organ. Sikkerheten ivaretas ved at innsender har rolle/rettighet for innsending av årsregnskapet via Altinn, og ved at det bekreftes at årsregnskapet er fastsatt av kompetent organ.

Brønnøysundregistrene, 29.04.2026



Resultatregnskap

| Beløp i: NOK | Note | 2024 | 2023 |
|---|------|----------------|------------------|
| RESULTATREGNSKAP | | | |
| Inntekter | | | |
| Annen driftsinntekt | | 0 | 1 755 000 |
| Sum inntekter | | 0 | 1 755 000 |
| Kostnader | | | |
| Lønnskostnad | 1 | 0 | 0 |
| Annen driftskostnad | | 14 050 | 13 129 |
| Sum kostnader | | 14 050 | 13 129 |
| Driftsresultat | | -14 050 | 1 741 871 |
| Finansinntekter og finanskostnader | | | |
| Annen renteinntekt | | 85 252 | 11 513 |
| Sum finansinntekter | | 85 252 | 11 513 |
| Annen rentekostnad | | 488 | 319 |
| Sum finanskostnader | | 488 | 319 |
| Netto finans | | 84 764 | 11 194 |
| Resultat før skattekostnad | | 70 715 | 1 753 065 |
| Skattekostnad | | 15 558 | 11 156 |
| Årsresultat | | 55 157 | 1 741 909 |
| Overføringer og disponeringer | | | |
| Annen egenkapital | | 55 157 | 1 741 909 |
| Sum overføringer og disponeringer | | 55 157 | 1 741 909 |



Balanse

| Beløp i: NOK | Note | 2024 | 2023 |
|--|------|------------------|------------------|
| BALANSE - EIENDELER | | | |
| Anleggsmidler | | | |
| Immaterielle eiendeler | | | |
| Sum immaterielle eiendeler | | 0 | 0 |
| Varige driftsmidler | | | |
| Sum varige driftsmidler | | 0 | 0 |
| Finansielle anleggsmidler | | | |
| Investeringer i aksjer og andeler | | 0 | 4 500 000 |
| Andre langsiktige fordringer | 2 | 0 | 0 |
| Sum finansielle anleggsmidler | | 0 | 4 500 000 |
| Sum anleggsmidler | | 0 | 4 500 000 |
| Omløpsmidler | | | |
| Varer | | | |
| Fordringer | | | |
| Andre kortsiktige fordringer | 2 | 0 | 6 669 |
| Sum fordringer | | 0 | 6 669 |
| Investeringer | | | |
| Sum investeringer | | 0 | 0 |
| Bankinnskudd, kontanter og lignende | | | |
| Bankinnskudd, kontanter og lignende | | 1 857 590 | 1 760 879 |
| Sum bankinnskudd, kontanter og lignende | | 1 857 590 | 1 760 879 |
| Sum omløpsmidler | | 1 857 590 | 1 767 548 |
| SUM EIENDELER | | 1 857 590 | 6 267 548 |

BALANSE - EGENKAPITAL OG GJELD



Balanse

| Beløp i: NOK | Note | 2024 | 2023 |
|-----------------------------------|------|------------------|------------------|
| Egenkapital | | | |
| Innskutt egenkapital | | | |
| Aksjekapital | | 30 000 | 30 000 |
| Sum innskutt egenkapital | | 30 000 | 30 000 |
| Opptjent egenkapital | | | |
| Annen egenkapital | | 1 801 863 | 6 216 707 |
| Sum opptjent egenkapital | | 1 801 863 | 6 216 707 |
| Sum egenkapital | | 1 831 863 | 6 246 707 |
| Gjeld | | | |
| Langsiktig gjeld | | | |
| Sum avsetninger for forpliktelser | | 0 | 0 |
| Annen langsiktig gjeld | | | |
| Sum annen langsiktig gjeld | | 0 | 0 |
| Sum langsiktig gjeld | | 0 | 0 |
| Kortsiktig gjeld | | | |
| Betalbar skatt | | 15 558 | 11 156 |
| Annen kortsiktig gjeld | | 10 169 | 9 685 |
| Sum kortsiktig gjeld | | 25 727 | 20 841 |
| Sum gjeld | | 25 727 | 20 841 |
| SUM EGENKAPITAL OG GJELD | | 1 857 590 | 6 267 548 |



Brønnøysundregistrene

ÅRSREGNSKAP FOR REGNSKAPSÅRET 2024 - GENERELL INFORMASJON

Journalnummer: 2025 374919

Enheten

Organisasjonsnummer: 990 836 175
Organisasjonsform: Aksjeselskap
Foretaksnavn: SGH INVEST AS
Forretningsadresse: Melumveien 39
0760 OSLO

Regnskapsår

Årsregnskapets periode: 01.01.2024 - 31.12.2024

Konsern

Morselskap i konsern: Nei

Regnskapsregler

Regler for små foretak benyttet: Ja
Benyttet ved utarbeidelsen av
årsregnskapet til selskapet: Regnskapslovens alminnelige regler

Årsregnskapet fastsatt av kompetent organ

Bekreftet av representant for selskapet: Svein Gunnar Stang-Hansen
Dato for fastsettelse av årsregnskapet: 09.04.2025

Revisjon

Selskapet har besluttet at årsregnskapet
ikke skal revideres: Ja
Årsregnskapet er utarbeidet av ekstern
autorisert regnskapsfører: Ja
Ekstern autorisert regnskapsfører har i
løpet av regnskapsåret bistått ved den
løpende regnskapsføringen eller utført
andre tjenester for selskapet enn å
utarbeide årsregnskapet: Ja

Grunnlag for avgivelse

År 2024: Årsregnskap er elektronisk innlevert.
År 2023: Tall er hentet fra elektronisk innlevert årsregnskap fra 2024.

Det er ikke krav til at årsregnskapet m.v. som sendes til Regnskapsregisteret er undertegnet. Kontrollen på at dette er utført ligger hos revisor/enhetens øverste organ. Sikkerheten ivaretas ved at innsender har rolle/rettighet for innsending av årsregnskapet via Altinn, og ved at det bekreftes at årsregnskapet er fastsatt av kompetent organ.

Brønnøysundregistrene, 14.04.2025

Brønnøysundregistrene
Postadresse: Postboks 900, 8910 Brønnøysund
Telefon: 75 00 75 00
E-post: firmapost@brreg.no Internett: www.brreg.no
Organisasjonsnummer: 974 760 673



Organisasjonsnr: 990 836 175
SGH INVEST AS

RESULTATREGNSKAP

| Beløp i: NOK | Note | 2024 | 2023 |
|---|-------------|----------------|------------------|
| RESULTATREGNSKAP | | | |
| Inntekter | | | |
| Annen driftsinntekt | | 0 | 1 755 000 |
| Sum inntekter | | 0 | 1 755 000 |
| Kostnader | | | |
| Lønnskostnad | 1 | 0 | 0 |
| Annen driftskostnad | | 14 050 | 13 129 |
| Sum kostnader | | 14 050 | 13 129 |
| Driftsresultat | | -14 050 | 1 741 871 |
| Finansinntekter og finanskostnader | | | |
| Annen renteinntekt | | 85 252 | 11 513 |
| Sum finansinntekter | | 85 252 | 11 513 |
| Annen rentekostnad | | 488 | 319 |
| Sum finanskostnader | | 488 | 319 |
| Netto finans | | 84 764 | 11 194 |
| Resultat før skattekostnad | | 70 715 | 1 753 065 |
| Skattekostnad | | 15 558 | 11 156 |
| Årsresultat | | 55 157 | 1 741 909 |
| Overføringer og disponeringer | | | |
| Annen egenkapital | | 55 157 | 1 741 909 |
| Sum overføringer og disponeringer | | 55 157 | 1 741 909 |



Organisasjonsnr: 990 836 175
SGH INVEST AS

BALANSE

| Beløp i: NOK | Note | 2024 | 2023 |
|--|------|------------------|------------------|
| BALANSE - EIENDELER | | | |
| Anleggsmidler | | | |
| Immaterielle eiendeler | | | |
| Sum immaterielle eiendeler | | 0 | 0 |
| Varige driftsmidler | | | |
| Sum varige driftsmidler | | 0 | 0 |
| Finansielle anleggsmidler | | | |
| Investeringer i aksjer og andeler | | 0 | 4 500 000 |
| Andre langsiktige fordringer | 2 | 0 | 0 |
| Sum finansielle anleggsmidler | | 0 | 4 500 000 |
| Sum anleggsmidler | | 0 | 4 500 000 |
| Omløpsmidler | | | |
| Varer | | | |
| Fordringer | | | |
| Andre kortsiktige fordringer | 2 | 0 | 6 669 |
| Sum fordringer | | 0 | 6 669 |
| Investeringer | | | |
| Sum investeringer | | 0 | 0 |
| Bankinnskudd, kontanter og lignende | | | |
| Bankinnskudd, kontanter og lignende | | 1 857 590 | 1 760 879 |
| Sum bankinnskudd, kontanter og lignende | | 1 857 590 | 1 760 879 |
| Sum omløpsmidler | | 1 857 590 | 1 767 548 |
| SUM EIENDELER | | 1 857 590 | 6 267 548 |
| BALANSE - EGENKAPITAL OG GJELD | | | |
| Egenkapital | | | |
| Innskutt egenkapital | | | |
| Aksjekapital | | 30 000 | 30 000 |
| Sum innskutt egenkapital | | 30 000 | 30 000 |



| | | |
|--------------------------------------|------------------|------------------|
| Opptjent egenkapital | | |
| Annen egenkapital | 1 801 863 | 6 216 707 |
| Sum opptjent egenkapital | 1 801 863 | 6 216 707 |
| | | |
| Sum egenkapital | 1 831 863 | 6 246 707 |
| | | |
| Gjeld | | |
| Langsiktig gjeld | | |
| Sum avsetninger for forpliktelser | 0 | 0 |
| Annen langsiktig gjeld | | |
| Sum annen langsiktig gjeld | 0 | 0 |
| | | |
| Sum langsiktig gjeld | 0 | 0 |
| | | |
| Kortsiktig gjeld | | |
| Betalbar skatt | 15 558 | 11 156 |
| Annen kortsiktig gjeld | 10 169 | 9 685 |
| Sum kortsiktig gjeld | 25 727 | 20 841 |
| | | |
| Sum gjeld | 25 727 | 20 841 |
| | | |
| SUM EGENKAPITAL OG GJELD | 1 857 590 | 6 267 548 |



Organisasjonsnr: 990 836 175
SGH INVEST AS

NOTEOPPLYSNINGER - SELSKAP - alle poster oppgitt i hele tall

Note

Regnskapsprinsipper

Årsregnskapet er satt opp i samsvar med regnskapslovens bestemmelser og god regnskapsskikk for små foretak. Klassifisering og vurdering av balanseposter Omløpsmidler og kortsiktig gjeld omfatter poster som forfaller til betaling innen ett år etter balansedagen, samt poster som knytter seg til varekretsløpet. Øvrige poster er klassifisert som anleggsmiddel/langsiktig gjeld. Omløpsmidler vurderes til laveste av anskaffelseskost og virkelig verdi. Kortsiktig gjeld balanseføres til nominelt beløp på etableringstidspunktet. Finansielle anleggsmidler vurderes til anskaffelseskost, men nedskrives til virkelig verdi ved verdifall som ikke forventes å være forbigående. Anleggsmidler med begrenset økonomisk levetid avskrives planmessig. Langsiktig gjeld balanseføres til nominelt beløp på etableringstidspunktet. Selskapet har kun finansielle anleggsmidler. Fordringer Kundefordringer og andre fordringer er oppført i balansen til pålydende etter fradrag for avsetning til forventet tap. Avsetning til tap gjøres på grunnlag av individuelle vurderinger av de enkelte fordringene. I tillegg gjøres det for øvrige Kundefordringer en uspesifisert avsetning for å dekke antatt tap. Kortsiktige plasseringer Kortsiktige plasseringer (aksjer og andeler vurdert som omløpsmidler) vurderes til laveste av anskaffelseskost og virkelig verdi på balansedagen. Annen driftsinntekt Mottatt utdeling, gevinster ved salg av aksjer, nedskrivninger og reverserte nedskrivninger av omløpsmidler blir klassifisert som annen driftsinntekt. Skatter Skattekostnaden i resultatregnskapet omfatter kun periodens betalbare skatt. Det foreligger ingen midlertidige forskjeller. Utsatt skattefordel balanseføres ikke i tråd med god regnskapsskikk for små foretak.

Note

1

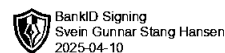
Antall årsverk i regnskapsåret
0.00

| <u>Sum</u> | <u>Beløp</u> |
|--------------------------|---|
| Balanseført verdi 31.12. | Varige driftsmidler Immaterielle eiend. |

Konsernregnskap

Morselskapet sitt navn

Forretningskontor for morselskapet



Årsoppgjør for

SGH INVEST AS

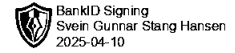
990836175

01.01.2024 - 31.12.2024

| Innhold | Side |
|----------------------|------|
| Resultatregnskap | 2 |
| Eiendeler | 3 |
| Egenkapital og gjeld | 4 |
| Noter | 5 |



SGH INVEST AS
990 836 175

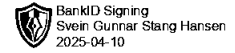


Resultatregnskap

| | Note | 2024 | 2023 |
|-----------------------------------|------|----------------|------------------|
| Driftsinntekter | | | |
| Annen driftsinntekt | | 0 | 1 755 000 |
| Sum driftsinntekter | | 0 | 1 755 000 |
| Driftskostnader | | | |
| Annen driftskostnad | | -14 050 | -13 129 |
| Sum driftskostnader | | -14 050 | -13 129 |
| Driftsresultat | | -14 050 | 1 741 871 |
| Finansinntekter | | | |
| Annen renteinntekt | | 85 252 | 11 513 |
| Sum finansinntekter | | 85 252 | 11 513 |
| Finanskostnader | | | |
| Annen rentekostnad | | -488 | -319 |
| Sum finanskostnader | | -488 | -319 |
| Netto finans | | 84 764 | 11 194 |
| Resultat før skattekostnad | | 70 715 | 1 753 065 |
| Skattekostnad | | -15 558 | -11 156 |
| Årsresultat | | 55 157 | 1 741 909 |
| Overføringer | | | |
| Annen egenkapital | | 55 157 | 1 741 909 |
| Sum overføringer | | 55 157 | 1 741 909 |



SGH INVEST AS
990 836 175

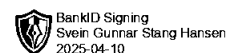


Balanse

| | Note | 31.12.2024 | 31.12.2023 |
|--|------|------------------|------------------|
| EIENDELER | | | |
| Anleggsmidler | | | |
| Finansielle anleggsmidler | | | |
| Investeringer i aksjer og andeler | | 0 | 4 500 000 |
| Sum finansielle anleggsmidler | | 0 | 4 500 000 |
| Sum anleggsmidler | | 0 | 4 500 000 |
| Omløpsmidler | | | |
| Fordringer | | | |
| Andre kortsiktige fordringer | 2 | 0 | 6 669 |
| Sum fordringer | | 0 | 6 669 |
| Bankinnskudd, kontanter og lignende | | | |
| Bankinnskudd, kontanter og lignende | | 1 857 590 | 1 760 879 |
| Sum bankinnskudd, kontanter og lignende | | 1 857 590 | 1 760 879 |
| Sum omløpsmidler | | 1 857 590 | 1 767 548 |
| SUM EIENDELER | | 1 857 590 | 6 267 548 |



SGH INVEST AS
990 836 175



Balanse

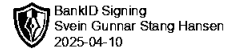
| | Note | 31.12.2024 | 31.12.2023 |
|---------------------------------|------|------------------|------------------|
| EGENKAPITAL OG GJELD | | | |
| Egenkapital | | | |
| Innskutt egenkapital | | | |
| Aksjekapital | | 30 000 | 30 000 |
| Sum innskutt egenkapital | | 30 000 | 30 000 |
| Opptjent egenkapital | | | |
| Annen egenkapital | | 1 801 863 | 6 216 707 |
| Sum opptjent egenkapital | | 1 801 863 | 6 216 707 |
| Sum egenkapital | | 1 831 863 | 6 246 707 |
| Gjeld | | | |
| Kortsiktig gjeld | | | |
| Betalbar skatt | | 15 558 | 11 156 |
| Annen kortsiktig gjeld | | 10 169 | 9 685 |
| Sum kortsiktig gjeld | | 25 727 | 20 841 |
| Sum gjeld | | 25 727 | 20 841 |
| SUM EGENKAPITAL OG GJELD | | 1 857 590 | 6 267 548 |

OSLO, 09.04.2025

Svein Gunnar Stang-Hansen
styrets leder



SGH INVEST AS
990 836 175



Noter

Regnskapsprinsipper

Årsregnskapet er satt opp i samsvar med regnskapslovens bestemmelser og god regnskapsskikk for små foretak.

Klassifisering og vurdering av balanseposter

Omløpsmidler og kortsiktig gjeld omfatter poster som forfaller til betaling innen ett år etter balansedagen, samt poster som knytter seg til varekretsløpet. Øvrige poster er klassifisert som anleggsmiddel/langsiktig gjeld.

Omløpsmidler vurderes til laveste av anskaffelseskost og virkelig verdi. Kortsiktig gjeld balanseføres til nominelt beløp på etableringstidspunktet.

Finansielle anleggsmidler vurderes til anskaffelseskost, men nedskrives til virkelig verdi ved verdifall som ikke forventes å være forbigående. Anleggsmidler med begrenset økonomisk levetid avskrives planmessig. Langsiktig gjeld balanseføres til nominelt beløp på etableringstidspunktet. Selskapet har kun finansielle anleggsmidler.

Fordringer

Kundefordringer og andre fordringer er oppført i balansen til pålydende etter fradrag for avsetning til forventet tap. Avsetning til tap gjøres på grunnlag av individuelle vurderinger av de enkelte fordringene. I tillegg gjøres det for øvrige kundefordringer en uspesifisert avsetning for å dekke antatt tap.

Kortsiktige plasseringer

Kortsiktige plasseringer (aksjer og andeler vurdert som omløpsmidler) vurderes til laveste av anskaffelseskost og virkelig verdi på balansedagen.

Annen driftsinntekt

Mottatt utdeling, gevinster ved salg av aksjer, nedskrivninger og reverserte nedskrivninger av omløpsmidler blir klassifisert som annen driftsinntekt.

Skatter

Skattekostnaden i resultatregnskapet omfatter kun periodens betalbare skatt. Det foreligger ingen midlertidige forskjeller. Utsatt skattefordel balanseføres ikke i tråd med god regnskapsskikk for små foretak.

Note 1 - Antall årsverk

Selskapet har ikke hatt ansatte i løpet av regnskapsåret.

Note 2 - Lån og sikkerhetsstillelse til ledende personer, eiere med videre

Det er ikke gitt lån eller sikkerhetsstillelse til medlemmer av styrende organer.



Årsregnskap for
SGH INVEST AS

990836175

Regnskapsår
01.01.2024 - 31.12.2024



SGH INVEST AS
990 836 175

Resultatregnskap

| | Note | 2024 | 2023 |
|-----------------------------------|------|----------------|------------------|
| Driftsinntekter | | | |
| Annen driftsinntekt | | 0 | 1 755 000 |
| Sum driftsinntekter | | 0 | 1 755 000 |
| Driftskostnader | | | |
| Annen driftskostnad | | -14 050 | -13 129 |
| Sum driftskostnader | | -14 050 | -13 129 |
| Driftsresultat | | -14 050 | 1 741 871 |
| Finansinntekter | | | |
| Annen renteinntekt | | 85 252 | 11 513 |
| Sum finansinntekter | | 85 252 | 11 513 |
| Finanskostnader | | | |
| Annen rentekostnad | | -488 | -319 |
| Sum finanskostnader | | -488 | -319 |
| Netto finans | | 84 764 | 11 194 |
| Resultat før skattekostnad | | 70 715 | 1 753 065 |
| Skattekostnad | | -15 558 | -11 156 |
| Årsresultat | | 55 157 | 1 741 909 |
| Overføringer | | | |
| Annen egenkapital | | 55 157 | 1 741 909 |
| Sum overføringer | | 55 157 | 1 741 909 |



SGH INVEST AS
990 836 175

Balanse

| | Note | 31.12.2024 | 31.12.2023 |
|--|------|------------------|------------------|
| EIENDELER | | | |
| Anleggsmidler | | | |
| Finansielle anleggsmidler | | | |
| Investeringer i aksjer og andeler | | 0 | 4 500 000 |
| Sum finansielle anleggsmidler | | 0 | 4 500 000 |
| Sum anleggsmidler | | 0 | 4 500 000 |
| Omløpsmidler | | | |
| Fordringer | | | |
| Andre kortsiktige fordringer | 2 | 0 | 6 669 |
| Sum fordringer | | 0 | 6 669 |
| Bankinnskudd, kontanter og lignende | | | |
| Bankinnskudd, kontanter og lignende | | 1 857 590 | 1 760 879 |
| Sum bankinnskudd, kontanter og lignende | | 1 857 590 | 1 760 879 |
| Sum omløpsmidler | | 1 857 590 | 1 767 548 |
| SUM EIENDELER | | 1 857 590 | 6 267 548 |



SGH INVEST AS
990 836 175

Balanse

| | Note | 31.12.2024 | 31.12.2023 |
|---------------------------------|------|------------------|------------------|
| EGENKAPITAL OG GJELD | | | |
| Egenkapital | | | |
| Innskutt egenkapital | | | |
| Aksjekapital | | 30 000 | 30 000 |
| Sum innskutt egenkapital | | 30 000 | 30 000 |
| Opptjent egenkapital | | | |
| Annen egenkapital | | 1 801 863 | 6 216 707 |
| Sum opptjent egenkapital | | 1 801 863 | 6 216 707 |
| Sum egenkapital | | 1 831 863 | 6 246 707 |
| Gjeld | | | |
| Kortsiktig gjeld | | | |
| Betalbar skatt | | 15 558 | 11 156 |
| Annen kortsiktig gjeld | | 10 169 | 9 685 |
| Sum kortsiktig gjeld | | 25 727 | 20 841 |
| Sum gjeld | | 25 727 | 20 841 |
| SUM EGENKAPITAL OG GJELD | | 1 857 590 | 6 267 548 |

OSLO, 09.04.2025

Svein Gunnar Stang-Hansen
styrets leder



SGH INVEST AS
990 836 175

Noter

Regnskapsprinsipper

Årsregnskapet er satt opp i samsvar med regnskapslovens bestemmelser og god regnskapsskikk for små foretak.

Klassifisering og vurdering av balanseposter

Omløpsmidler og kortsiktig gjeld omfatter poster som forfaller til betaling innen ett år etter balansedagen, samt poster som knytter seg til varekretsløpet. Øvrige poster er klassifisert som anleggsmiddel/langsiktig gjeld.

Omløpsmidler vurderes til laveste av anskaffelseskost og virkelig verdi. Kortsiktig gjeld balanseføres til nominelt beløp på etableringstidspunktet.

Finansielle anleggsmidler vurderes til anskaffelseskost, men nedskrives til virkelig verdi ved verdifall som ikke forventes å være forbigående. Anleggsmidler med begrenset økonomisk levetid avskrives planmessig. Langsiktig gjeld balanseføres til nominelt beløp på etableringstidspunktet. Selskapet har kun finansielle anleggsmidler.

Fordringer

Kundefordringer og andre fordringer er oppført i balansen til pålydende etter fradrag for avsetning til forventet tap. Avsetning til tap gjøres på grunnlag av individuelle vurderinger av de enkelte fordringene. I tillegg gjøres det for øvrige kundefordringer en uspesifisert avsetning for å dekke antatt tap.

Kortsiktige plasseringer

Kortsiktige plasseringer (aksjer og andeler vurdert som omløpsmidler) vurderes til laveste av anskaffelseskost og virkelig verdi på balansedagen.

Annen driftsinntekt

Mottatt utdeling, gevinster ved salg av aksjer, nedskrivninger og reverserte nedskrivninger av omløpsmidler blir klassifisert som annen driftsinntekt.

Skatter

Skattekostnaden i resultatregnskapet omfatter kun periodens betalbare skatt. Det foreligger ingen midlertidige forskjeller. Utsatt skattefordel balanseføres ikke i tråd med god regnskapsskikk for små foretak.

Note 1 - Antall årsverk

Selskapet har ikke hatt ansatte i løpet av regnskapsåret.

Note 2 - Lån og sikkerhetsstillelse til ledende personer, eiere med videre

Det er ikke gitt lån eller sikkerhetsstillelse til medlemmer av styrende organer.