



## ÅRSREGNSKAPET FOR REGNSKAPSÅRET 2024 - GENERELL INFORMASJON

### Enheten

Organisasjonsnummer: 979 779 755  
Organisasjonsform: Aksjeselskap  
Foretaksnavn: TOYOTA FLEKKEFJORD AS  
Forretningsadresse: Trøngsla 3  
4405 FLEKKEFJORD

### Regnskapsår

Årsregnskapets periode: 01.01.2024 - 31.12.2024

### Konsern

Morselskap i konsern: Nei

### Regnskapsregler

Regler for små foretak benyttet: Ja  
Benyttet ved utarbeidelsen av årsregnskapet til selskapet: Regnskapslovens alminnelige regler

### Årsregnskapet fastsatt av kompetent organ

Bekreftet av representant for selskapet: Hans Petter Bøgh Hafsv  
Dato for fastsettelse av årsregnskapet: 13.02.2025

### Grunnlag for avgivelse

År 2024: Årsregnskapet er elektronisk innlevert  
År 2023: Tall er hentet fra elektronisk innlevert årsregnskap fra 2024

*Det er ikke krav til at årsregnskapet m.v. som sendes til Regnskapsregisteret er undertegnet. Kontrollen på at dette er utført ligger hos revisor/enhetens øverste organ. Sikkerheten ivaretas ved at innsender har rolle/rettighet for innsending av årsregnskapet via Altinn, og ved at det bekreftes at årsregnskapet er fastsatt av kompetent organ.*

Brønnøysundregistrene, 06.07.2025



## Resultatregnskap

Beløp i: NOK	Note	2024	2023
<b>RESULTATREGNSKAP</b>			
<b>Inntekter</b>			
Salgsinntekt		134 094 440	125 600 672
Annen driftsinntekt	1	2 175 801	1 697 957
<b>Sum inntekter</b>		<b>136 270 240</b>	<b>127 298 630</b>
<b>Kostnader</b>			
Varekostnad		107 573 426	101 846 097
Lønnskostnad	2	14 023 720	12 453 633
Ordinær avskrivning	1	1 303 350	1 608 859
Annen driftskostnad		8 493 017	7 824 416
<b>Sum kostnader</b>		<b>131 393 513</b>	<b>123 733 006</b>
<b>Driftsresultat</b>		<b>4 876 727</b>	<b>3 565 624</b>
<b>Finansinntekter og finanskostnader</b>			
Inntekt på investering i tilknyttet selskap	3	450 000	225 000
Annen renteinntekt		640	6 274
Annen finansinntekt		45	278
<b>Sum finansinntekter</b>		<b>450 685</b>	<b>231 552</b>
Annen rentekostnad		1 083 632	790 849
Annen finanskostnad		7	39
<b>Sum finanskostnader</b>		<b>1 083 638</b>	<b>790 887</b>
<b>Netto finans</b>		<b>-632 953</b>	<b>-559 336</b>
<b>Resultat før skattekostnad</b>		<b>4 243 774</b>	<b>3 006 288</b>
Skattekostnad på resultat	4	838 533	613 369
<b>Årsresultat</b>		<b>3 405 241</b>	<b>2 392 919</b>
<b>Årsresultat etter minoritetsinteresser</b>		<b>3 405 241</b>	<b>2 392 919</b>
<b>Totalresultat</b>		<b>3 405 241</b>	<b>2 392 919</b>



## Resultatregnskap

<b>Beløp i: NOK</b>	<b>Note</b>	<b>2024</b>	<b>2023</b>
<b>Overføringer og disponeringer</b>			
Ordinært utbytte		3 200 000	2 200 000
Overført til annen egenkapital		205 241	192 919
<b>Sum overføringer og disponeringer</b>		<b>3 405 241</b>	<b>2 392 919</b>



## Balanse

Beløp i: NOK	Note	2024	2023
<b>BALANSE - EIENDELER</b>			
<b>Anleggsmidler</b>			
<b>Immaterielle eiendeler</b>			
Konsesjoner, patenter, lisenser, varemerker o.l.	1		
Utsatt skattefordel	4		
<b>Varige driftsmidler</b>			
Påkostning leide lokaler	1	128 000	
Maskiner og anlegg	1		
Skip, rigger, fly o.l.	1		
Driftsløsøre, inventar, verktøy, kontormaskiner o.l.	1, 5	6 247 747	4 376 660
<b>Sum varige driftsmidler</b>		<b>6 375 747</b>	<b>4 376 660</b>
<b>Finansielle anleggsmidler</b>			
Lån til foretak i samme konsern	6		
Investeringer i aksjer og andeler	3	120 000	120 000
<b>Sum finansielle anleggsmidler</b>		<b>120 000</b>	<b>120 000</b>
<b>Sum anleggsmidler</b>		<b>6 495 747</b>	<b>4 496 660</b>
<b>Omløpsmidler</b>			
<b>Varer</b>			
<b>Sum varer</b>	5	<b>25 938 704</b>	<b>21 656 107</b>
<b>Fordringer</b>			
Kundefordringer	5, 6	4 395 898	6 670 602
Andre kortsiktige fordringer		2 527 347	1 175 461
<b>Sum fordringer</b>		<b>6 923 245</b>	<b>7 846 063</b>
<b>Bankinnskudd, kontanter og lignende</b>			
Bankinnskudd, kontanter o.l.	7	1 019 401	506 049
<b>Sum bankinnskudd, kontanter og lignende</b>		<b>1 019 401</b>	<b>506 049</b>
<b>Sum omløpsmidler</b>		<b>33 881 350</b>	<b>30 008 219</b>
<b>SUM EIENDELER</b>		<b>40 377 098</b>	<b>34 504 879</b>



## Balanse

Beløp i: NOK	Note	2024	2023
<b>BALANSE - EGENKAPITAL OG GJELD</b>			
<b>Egenkapital</b>			
<b>Innskutt egenkapital</b>			
Aksjekapital	8, 9	500 000	500 000
Beholdning av egne aksjer	8		
Annen innskutt egenkapital	9	200 081	200 081
<b>Sum innskutt egenkapital</b>		<b>700 081</b>	<b>700 081</b>
<b>Opptjent egenkapital</b>			
Annen egenkapital	9	5 607 312	5 402 071
<b>Sum opptjent egenkapital</b>		<b>5 607 312</b>	<b>5 402 071</b>
<b>Sum egenkapital</b>	9	<b>6 307 394</b>	<b>6 102 153</b>
<b>Gjeld</b>			
<b>Langsiktig gjeld</b>			
Utsatt skatt	4	485 106	383 869
Andre avsetninger for forpliktelser		260 000	260 000
<b>Sum avsetninger for forpliktelser</b>		<b>745 106</b>	<b>643 869</b>
<b>Annen langsiktig gjeld</b>			
Gjeld til kredittinstitusjoner	5	2 851 065	999 681
Øvrig langsiktig gjeld	10		
<b>Sum annen langsiktig gjeld</b>		<b>2 851 065</b>	<b>999 681</b>
<b>Sum langsiktig gjeld</b>		<b>3 596 171</b>	<b>1 643 550</b>
<b>Kortsiktig gjeld</b>			
Gjeld til kredittinstitusjoner	5	19 019 640	16 842 683
Leverandørgjeld	10	2 397 543	2 185 122
Betalbar skatt	4	737 296	601 999
Skyldige offentlige avgifter		2 706 846	2 490 330
Kortsiktig konserngjeld	10		
Utbytte	10	3 200 000	2 200 000
Annen kortsiktig gjeld		2 412 208	2 439 042
<b>Sum kortsiktig gjeld</b>		<b>30 473 533</b>	<b>26 759 176</b>



## Balanse

<b>Beløp i: NOK</b>	<b>Note</b>	<b>2024</b>	<b>2023</b>
Sum gjeld		34 069 704	28 402 727
<b>SUM EGENKAPITAL OG GJELD</b>		<b>40 377 098</b>	<b>34 504 879</b>



## Brønnøysundregistrene

### ÅRSREGNSKAP FOR REGNSKAPSÅRET 2024 - GENERELL INFORMASJON

Journalnummer: 2025 625965

#### Enheten

Organisasjonsnummer: 979 779 755  
Organisasjonsform: Aksjeselskap  
Foretaksnavn: TOYOTA FLEKKEFJORD AS  
Forretningsadresse: Trøngsla 3  
4405 FLEKKEFJORD

#### Regnskapsår

Årsregnskapets periode: 01.01.2024 - 31.12.2024

#### Konsern

Morselskap i konsern: Nei

#### Regnskapsregler

Regler for små foretak benyttet: Ja  
Benyttet ved utarbeidelsen av  
årsregnskapet til selskapet: Regnskapslovens alminnelige regler

#### Årsregnskapet fastsatt av kompetent organ

Bekreftet av representant for selskapet: Hans Petter Bøgh Hafso  
Dato for fastsettelse av årsregnskapet: 13.02.2025

#### Grunnlag for avgivelse

År 2024: Årsregnskap er elektronisk innlevert.  
År 2023: Tall er hentet fra elektronisk innlevert årsregnskap fra 2024.

*Det er ikke krav til at årsregnskapet m.v. som sendes til Regnskapsregisteret er undertegnet. Kontrollen på at dette er utført ligger hos revisor/enhetens øverste organ. Sikkerheten ivaretas ved at innsender har rolle/rettighet for innsending av årsregnskapet via Altinn, og ved at det bekreftes at årsregnskapet er fastsatt av kompetent organ.*

Brønnøysundregistrene, 03.07.2025



Organisasjonsnr: 979 779 755  
TOYOTA FLEKKEFJORD AS

## RESULTATREGNSKAP

Beløp i: NOK	Note	2024	2023
<b>RESULTATREGNSKAP</b>			
<b>Inntekter</b>			
Salgsinntekt		134 094 440	125 600 672
Annen driftsinntekt	1	2 175 801	1 697 957
<b>Sum inntekter</b>		<b>136 270 240</b>	<b>127 298 630</b>
<b>Kostnader</b>			
Varekostnad		107 573 426	101 846 097
Lønnskostnad	2	14 023 720	12 453 633
Ordinær avskrivning	1	1 303 350	1 608 859
Annen driftskostnad		8 493 017	7 824 416
<b>Sum kostnader</b>		<b>131 393 513</b>	<b>123 733 006</b>
<b>Driftsresultat</b>		<b>4 876 727</b>	<b>3 565 624</b>
<b>Finansinntekter og finanskostnader</b>			
Inntekt på investering i tilknyttet selskap	3	450 000	225 000
Annen renteinntekt		640	6 274
Annen finansinntekt		45	278
<b>Sum finansinntekter</b>		<b>450 685</b>	<b>231 552</b>
Annen rentekostnad		1 083 632	790 849
Annen finanskostnad		7	39
<b>Sum finanskostnader</b>		<b>1 083 638</b>	<b>790 887</b>
<b>Netto finans</b>		<b>-632 953</b>	<b>-559 336</b>
<b>Resultat før skattekostnad</b>		<b>4 243 774</b>	<b>3 006 288</b>
Skattekostnad på resultat	4	838 533	613 369
<b>Årsresultat</b>		<b>3 405 241</b>	<b>2 392 919</b>
<b>Årsresultat etter minoritetsinteresser</b>		<b>3 405 241</b>	<b>2 392 919</b>
<b>Totalresultat</b>		<b>3 405 241</b>	<b>2 392 919</b>
<b>Overføringer og disponeringer</b>			
Ordinært utbytte		3 200 000	2 200 000
Overført til annen egenkapital		205 241	192 919
<b>Sum overføringer og disponeringer</b>		<b>3 405 241</b>	<b>2 392 919</b>



Organisasjonsnr: 979 779 755  
TOYOTA FLEKKEFJORD AS

## BALANSE

Beløp i: NOK	Note	2024	2023
--------------	------	------	------

### BALANSE - EIENDELER

#### Anleggsmidler

##### Immaterielle eiendeler

Konsesjoner, patenter, lisenser, varemerker o.l.	1		
Utsatt skattefordel	4		

##### Varige driftsmidler

Påkostning leide lokaler	1	128 000	
Maskiner og anlegg	1		
Skip, rigger, fly o.l.	1		
Driftsløsøre, inventar, verktøy, kontormaskiner o. l.	1, 5	6 247 747	4 376 660
<b>Sum varige driftsmidler</b>		<b>6 375 747</b>	<b>4 376 660</b>

##### Finansielle anleggsmidler

Lån til foretak i samme konsern	6		
Investeringer i aksjer og andeler	3	120 000	120 000
<b>Sum finansielle anleggsmidler</b>		<b>120 000</b>	<b>120 000</b>

##### Sum anleggsmidler

	<b>6 495 747</b>	<b>4 496 660</b>
--	------------------	------------------

#### Omløpsmidler

##### Varer

Sum varer	5	25 938 704	21 656 107
-----------	---	------------	------------

##### Fordringer

Kundefordringer	5, 6	4 395 898	6 670 602
Andre kortsiktige fordringer		2 527 347	1 175 461
<b>Sum fordringer</b>		<b>6 923 245</b>	<b>7 846 063</b>

##### Bankinnskudd, kontanter og lignende

Bankinnskudd, kontanter o. l.	7	1 019 401	506 049
<b>Sum bankinnskudd, kontanter og lignende</b>		<b>1 019 401</b>	<b>506 049</b>

##### Sum omløpsmidler

	<b>33 881 350</b>	<b>30 008 219</b>
--	-------------------	-------------------

##### SUM EIENDELER

	<b>40 377 098</b>	<b>34 504 879</b>
--	-------------------	-------------------

### BALANSE - EGENKAPITAL OG GJELD



<b>Egenkapital</b>			
<b>Innskutt egenkapital</b>			
Aksjekapital	8, 9	500 000	500 000
Beholdning av egne aksjer	8		
Annen innskutt egenkapital	9	200 081	200 081
<b>Sum innskutt egenkapital</b>		<b>700 081</b>	<b>700 081</b>
<b>Opptjent egenkapital</b>			
Annen egenkapital	9	5 607 312	5 402 071
<b>Sum opptjent egenkapital</b>		<b>5 607 312</b>	<b>5 402 071</b>
<b>Sum egenkapital</b>	<b>9</b>	<b>6 307 394</b>	<b>6 102 153</b>
<b>Gjeld</b>			
<b>Langsiktig gjeld</b>			
Utsatt skatt	4	485 106	383 869
Andre avsetninger for forpliktelser		260 000	260 000
<b>Sum avsetninger for forpliktelser</b>		<b>745 106</b>	<b>643 869</b>
<b>Annen langsiktig gjeld</b>			
Gjeld til kredittinstitusjoner	5	2 851 065	999 681
Øvrig langsiktig gjeld	10		
<b>Sum annen langsiktig gjeld</b>		<b>2 851 065</b>	<b>999 681</b>
<b>Sum langsiktig gjeld</b>		<b>3 596 171</b>	<b>1 643 550</b>
<b>Kortsiktig gjeld</b>			
<b>Gjeld til</b>			
kredittinstitusjoner	5	19 019 640	16 842 683
Leverandørgjeld	10	2 397 543	2 185 122
Betalbar skatt	4	737 296	601 999
Skyldige offentlige avgifter		2 706 846	2 490 330
Kortsiktig konserngjeld	10		
Utbytte	10	3 200 000	2 200 000
Annen kortsiktig gjeld		2 412 208	2 439 042
<b>Sum kortsiktig gjeld</b>		<b>30 473 533</b>	<b>26 759 176</b>
<b>Sum gjeld</b>		<b>34 069 704</b>	<b>28 402 727</b>
<b>SUM EGENKAPITAL OG GJELD</b>		<b>40 377 098</b>	<b>34 504 879</b>



Organisasjonsnr: 979 779 755  
TOYOTA FLEKKEFJORD AS

NOTEOPPLYSNINGER - SELSKAP - alle poster oppgitt i hele tall

## Note

Antall årsverk i regnskapsåret  
19.40

Sum Beløp

Balanseført verdi 31.12. Varige driftsmidler Immaterielle eiend.

## Konsernregnskap

Morselskapet sitt navn

Forretningskontor for morselskapet

## Begrunnelse for at datterselskap er utelatt fra konsolideringen

Samlet beløp - tilknyttet selskap Årets Fjorårets

Samlet beløp - foretak i samme konsern Årets Fjorårets

Samlet beløp - foretak i samme konsern Årets Fjorårets

Samlet beløp - felles kontrollert virksomhet Årets Fjorårets

Pantstillelse Beløp

Beholdning av egne aksjer Antall Pålydende Andel av aksjek.



**Årsregnskap 2024**  
**Toyota Flekkefjord AS**



## Toyota Flekkefjord AS Resultatregnskap

DRIFTSINNEKTER OG DRIFTSKOSTNADER	NOTER	2024	2023
Salgsinntekt		134 094 440	125 600 672
Annen driftsinntekt	1	2 175 801	1 697 957
<b>Sum driftsinntekter</b>		<b><u>136 270 240</u></b>	<b><u>127 298 630</u></b>
Varekostnad		107 573 426	101 846 097
Lønnskostnad	2	14 023 720	12 453 633
Ordinær avskrivning	1	1 303 350	1 608 859
Annen driftskostnad		8 493 017	7 824 416
<b>Sum driftskostnader</b>		<b><u>131 393 513</u></b>	<b><u>123 733 006</u></b>
<b>Driftsresultat</b>		<b><u>4 876 727</u></b>	<b><u>3 565 624</u></b>
<b>FINANSINNEKTER OG FINANSKOSTNADER</b>			
Inntekt på investering i tilknyttet selskap	3	450 000	225 000
Annen renteinntekt		640	6 274
Annen finansinntekt		45	278
Annen rentekostnad		-1 083 632	-790 849
Annen finanskostnad		-7	-39
<b>Netto finansresultat</b>		<b><u>-632 953</u></b>	<b><u>-559 336</u></b>
<b>Ordinært resultat før skattekostnad</b>		<b><u>4 243 774</u></b>	<b><u>3 006 288</u></b>
Skattekostnad på resultat	4	838 533	613 369
<b>Resultat</b>		<b><u>3 405 241</u></b>	<b><u>2 392 919</u></b>
<b>ÅRSRESULTAT</b>		<b><u>3 405 241</u></b>	<b><u>2 392 919</u></b>
<b>OVERFØRINGER</b>			
Overført til annen egenkapital		205 241	192 919
Avsatt til utbytte		3 200 000	2 200 000
<b>Sum overføringer</b>		<b><u>3 405 241</u></b>	<b><u>2 392 919</u></b>



Toyota Flekkefjord AS  
Balanse pr. 31. desember


EIENDELER	NOTER	2024	2023
<b>Anleggsmidler</b>			
<b>Varige driftsmidler</b>			
Påkostning leide lokaler	1	128 000	0
Driftsløsøre, inventar, verktøy, kontormaskiner o.l.	1, 5	6 247 747	4 376 660
<b>Sum varige driftsmidler</b>		<u>6 375 747</u>	<u>4 376 660</u>
<b>Finansielle anleggsmidler</b>			
Investeringer i aksjer og andeler	3	120 000	120 000
<b>Sum finansielle anleggsmidler</b>		<u>120 000</u>	<u>120 000</u>
<b>Sum anleggsmidler</b>		<u>6 495 747</u>	<u>4 496 660</u>
<b>Omløpsmidler</b>			
Varer	5	25 938 704	21 656 107
<b>Fordringer</b>			
Kundefordringer	5, 6	4 395 898	6 670 602
Andre kortsiktige fordringer		2 527 347	1 175 461
<b>Sum fordringer</b>		<u>6 923 245</u>	<u>7 846 063</u>
Bankinnskudd, kontanter o.l.	7	1 019 401	506 049
<b>Sum omløpsmidler</b>		<u>33 881 350</u>	<u>30 008 219</u>
<b>SUM EIENDELER</b>		<u>40 377 098</u>	<u>34 504 879</u>





Toyota Flekkefjord AS  
Balanse pr. 31. desember

GJELD OG EGENKAPITAL	NOTER	2024	2023
<b>Egenkapital</b>			
<b>Innskutt egenkapital</b>			
Aksjekapital	8, 9	500 000	500 000
Annen innskutt egenkapital	9	200 081	200 081
<b>Sum innskutt egenkapital</b>		<u>700 081</u>	<u>700 081</u>
<b>Opptjent egenkapital</b>			
Annen egenkapital	9	5 607 312	5 402 071
<b>Sum opptjent egenkapital</b>		<u>5 607 312</u>	<u>5 402 071</u>
<b>Sum egenkapital</b>	9	<u>6 307 394</u>	<u>6 102 153</u>
<b>Gjeld</b>			
<b>Avsetning for forpliktelser</b>			
Utsatt skatt	4	485 106	383 869
Andre avsetninger for forpliktelser		260 000	260 000
<b>Sum avsetninger for forpliktelser</b>		<u>745 106</u>	<u>643 869</u>
<b>Annen langsiktig gjeld</b>			
Gjeld til kredittinstitusjoner	5	2 851 065	999 681
<b>Sum annen langsiktig gjeld</b>		<u>2 851 065</u>	<u>999 681</u>
<b>Kortsiktig gjeld</b>			
Gjeld til kredittinstitusjoner	5	19 019 640	16 842 683
Leverandørgjeld	10	2 397 543	2 185 122
Betalbar skatt	4	737 296	601 999
Skyldige offentlige avgifter		2 706 846	2 490 330
Utbytte	10	3 200 000	2 200 000
Annen kortsiktig gjeld		2 412 208	2 439 042
<b>Sum kortsiktig gjeld</b>		<u>30 473 533</u>	<u>26 759 176</u>
<b>Sum gjeld</b>		<u>34 069 704</u>	<u>28 402 727</u>
<b>SUM GJELD OG EGENKAPITAL</b>		<u>40 377 098</u>	<u>34 504 879</u>

Flekkefjord, 13.02.2025

  
Hans Petter Bøgh Hafso  
styreleder

  
Ludvig Munsbedt  
styremedlem

  
Morten Halvorsen  
daglig leder



## Toyota Flekkefjord AS Noter

### REGNSKAPSPRINSIPPER

Årsregnskapet er satt opp i samsvar med regnskapsloven og god regnskapsskikk for små foretak. Forutsetningen om fortsatt drift er lagt til grunn for utarbeidelsen.

#### Konsern

Toyota Flekkefjord AS inngår i PBH Holding AS - konsernet som et datterselskap av Bøgh Hafslø Bilforretning AS. Øvrige underkonsern er fritatt fra konsernregnskapsutarbeidelse, jf. unntaksbestemmelsene i regnskapsloven.

#### Bruk av estimater

Utarbeidelsen av regnskap i samsvar med regnskapsloven krever bruk av estimater. Videre krever anvendelse av selskapets regnskapsprinsipper at ledelsen må utøve skjønn.

#### Salgsinntekter

Inntekter ved salg av varer og tjenester vurderes til virkelig verdi av vederlaget, netto etter fradrag for merverdiavgift, returer, rabatter og andre avslag. Inntektsføring ved salg av varer skjer på leveringstidspunktet. Tjenester inntektsføres etterhvert som de utføres.

#### Klassifisering og vurdering av balanseposter

Eiendeler bestemt til varig eie eller bruk er klassifisert som anleggsmidler. Anleggsmidler er vurdert til anskaffelseskost. Omløpsmidler og kortsiktig gjeld omfatter normalt poster som forfaller til betaling innen ett år etter balansedagen, samt poster som knytter seg til varekretsløpet. Omløpsmidler vurderes til laveste verdi av anskaffelseskost og antatt virkelig verdi. Fordringer klassifiseres som omløpsmidler hvis de skal tilbakebetales i løpet av ett år. For gjeld er analoge kriterier lagt til grunn. Første års avdrag på langsiktige fordringer og langsiktig gjeld klassifiseres likevel ikke som omløpsmiddel og kortsiktig gjeld.

Enkelte poster er vurdert etter andre regler. Postene det gjelder vil være blant de postene som omhandles nedenfor.

#### Varige driftsmidler

Varige driftsmidler balanseføres og avskrives lineært til restverdi over driftsmidlenes forventede utnyttbare levetid. Ved endring i avskrivingsplan fordeles virkningen over gjenværende avskrivningstid («knekkpunktmetoden»). Vedlikehold av driftsmidler kostnadsføres løpende. Påkostninger eller forbedringer tillegges driftsmiddelets kostpris og avskrives i takt med driftsmidlet. Skillet mellom vedlikehold og påkostning/forbedring regnes i forhold til driftsmidlets stand ved kjøp av driftsmidlet. Tomter avskrives ikke.

Utgifter til leie av driftsmidler kostnadsføres. Forskuddsbetalinger balanseføres som forskuddsbetalt kostnad, og fordeles over leieperioden.

#### Nedskrivning av anleggsmidler

Ved indikasjon på at balanseført verdi av et anleggsmiddel er høyere enn virkelig verdi, foretas det test for verdifall. Testen foretas for det laveste nivå av anleggsmidler som har selvstendige kontantstrømmer. Hvis balanseført verdi er høyere enn både salgsverdi og gjenvinnbart beløp, foretas det nedskrivning til det høyeste av salgsverdi og gjenvinnbart beløp. Gjenvinnbart beløp er det høyeste av netto salgsverdi og bruksverdi. Bruksverdi er nåverdi av fremtidige kontantstrømmer knyttet til eiendeler. Tidligere nedskrivninger, med unntak av nedskrivning for goodwill, reverseres hvis grunnlaget for nedskrivning ikke lenger er til stede.

#### Investeringer i andre selskaper

Kostmetoden brukes som prinsipp for investeringer i andre selskaper. Kostprisen økes når midler tilføres ved kapitalutvidelse. Mottatt utdelinger resultatføres i utgangspunktet som inntekt. Utbytte regnskapsføres når utbytte utbetales. Investeringene blir nedskrevet til virkelig verdi dersom verdifallet ikke er forbigående.

#### Varer

Lager av innkjøpte varer er vurdert til det laveste av kostpris og virkelig verdi. Virkelig verdi er netto salgsverdi på fremtidig salgstidspunkt.



Toyota Flekkefjord AS  
Noter

**Fordringer**

Kundefordringene og andre fordringer er oppført i balansen til pålydende etter fradrag for avsetning til forventet tap. Avsetning for tap gjøres på grunnlag av individuelle vurderinger av de enkelte fordringene. I tillegg gjøres det for de øvrige kundefordringene en uspesifisert avsetning for å dekke antatt tap.

**Skatt**

Skattekostnaden i resultatregnskapet omfatter både periodens betalbare skatt og endring i utsatt skatt. Utsatt skatt beregnes med 22 % på grunnlag av de midlertidige forskjeller som eksisterer mellom regnskapsmessige skattemessige verdier, samt eventuelt ligningsmessig underskudd til fremføring ved utgangen av regnskapsåret. Skatteøkende og skattereduserende midlertidige forskjeller som reverseres eller kan reverseres i samme periode er utlignet og nettoført.



## Toyota Flekkefjord AS Noter

### Note 1 Anleggsmidler

	Immaterielle Eiendeler	Driftsl østøre, inventar, o.l	Påkostning leide lokaler	Sum
Anskaffelseskost pr. 01.01.24	100 000	9 284 341		9 384 341
+ Tilgang kjøpte driftsmidler		3 957 428	140 767	4 098 195
- Avgang i året		2 055 166		2 055 166
<b>= Anskaffelseskost 31.12.24</b>	<b>100 000</b>	<b>11 186 603</b>	<b>140 767</b>	<b>11 427 370</b>
Akkumulerte avskrivninger 31.12.24	100 000	4 938 856	12 767	5 051 623
<b>= Bokført verdi 31.12.24</b>	<b>0</b>	<b>6 247 747</b>	<b>128 000</b>	<b>6 375 747</b>
Årets ordinære avskrivninger		1 290 583	12 767	1 303 350
Økonomisk levetid	3 år	0-12 år	10 år	

Gevinst knyttet til solgte driftsmidler inngår i Annen driftsinntekt med kr. 870 919.

### Note 2 Lønnskostnader og ytelser

#### Lønnskostnader

	2024	2023
Lønninger	11 343 124	9 810 556
Arbeidsgiveravgift	1 739 229	1 489 668
Pensjonskostnader	624 736	480 182
Andre ytelser	316 631	673 226
<b>Sum</b>	<b>14 023 720</b>	<b>12 453 633</b>

Selskapet har i 2024 sysselsatt 19,4 årsverk.

Det er ikke gitt lån/sikkerhetsstillelse til daglig leder, styrets leder eller andre nærstående parter. Daglig leder er med i bonusordning som er avhengig av selskapets resultat. Utover dette er det ingen avtaler om overskuddsdeling, opsjoner og lignende til fordel for daglig leder eller leder av selskapets styre.

### Note 3 Investeringer i andre selskaper

Investering i andre selskaper regnskapsføres etter kostmetoden. Toyota Flekkefjord AS eier 15% av aksjene i Bilskade Kvinesdal AS. Selskapet har mottatt utbytte fra Bilskade Kvinesdal AS med kr. 450 000 i 2024. I 2023 mottok Toyota Flekkefjord AS kr. 225 000 i utbytte fra Bilskade Kvinesdal AS.



## Toyota Flekkefjord AS Noter

### Note 4 Skatt

Årets skattekostnad	2024	2023
Resultatført skatt på ordinært resultat:		
Betalbar skatt	737 296	601 999
Endring i utsatt skattefordel	101 237	11 370
<b>Skattekostnad ordinært resultat</b>	<b>838 533</b>	<b>613 369</b>
Skattepliktig inntekt:		
Resultat før skatt	4 243 774	3 006 288
Permanente forskjeller	-432 259	-218 250
Endring i midlertidige forskjeller	-460 168	-51 680
<b>Skattepliktig inntekt</b>	<b>3 351 347</b>	<b>2 736 358</b>
Betalbar skatt i balansen:		
Betalbar skatt på årets resultat	737 296	601 999
<b>Sum betalbar skatt i balansen</b>	<b>737 296</b>	<b>601 999</b>

Skatteeffekten av midlertidige forskjeller som har gitt opphav til utsatt skatt og utsatte skattefordeler, spesifisert på typer av midlertidige forskjeller

	2024	2023	Endring
Varige driftsmidler	2 550 027	2 054 859	-495 168
Varebeholdning	-60 000	-25 000	35 000
Fordringer	-25 000	-25 000	0
Avsetninger mv	-260 000	-260 000	0
<b>Sum</b>	<b>2 205 027</b>	<b>1 744 859</b>	<b>-460 168</b>
<b>Grunnlag for utsatt skatt</b>	<b>2 205 027</b>	<b>1 744 859</b>	<b>-460 168</b>
<b>Utsatt skatt (22 %)</b>	<b>485 106</b>	<b>383 869</b>	<b>-101 237</b>

### Note 5 Fordringer, gjeld, pantstillelser og garantier m.v

	2024	2023
Fordringer med forfall senere enn om ett år	0	0
Langsiktig gjeld med forfall senere enn 5 år	0	0
<b>Gjeld sikret ved pant o.l.</b>	<b>2024</b>	<b>2023</b>
Gjeld til kredittinstitusjoner	21 870 705	17 842 365
<b>Balanseført verdi av pantsatte eiendeler:</b>	<b>2024</b>	<b>2023</b>
Driftsløsøre, inventar o.a utstyr	6 247 747	4 376 660
Varebeholdning	25 938 704	21 656 107
Kundefordringer	4 395 898	6 670 602
<b>Sum</b>	<b>36 582 349</b>	<b>32 703 369</b>



## Toyota Flekkefjord AS Noter

I forbindelse med selskapets leasingavtaler har selskapet gitt restverdigarantier på biler til en samlet verdi av kr 48 551 000. Tilsvarende forpliktelse pr. 31.12.2023 var kr. 45 714 000. Selskapet har ingen avsetning for tap på gjenkjøpsavtaler pr. 31.12.2024.

Selskapet har bankgaranti på kr 2 000 000 for betaling av engangsavgift til skatteetaten. Selskapet har en kassekredittavtale med limit på kr 3 500 000. Pr. 31.12.2024 er det ikke trekk på kassekreditten. I tillegg har selskapet bruktbillagerfinansiering med en kredittramme på kr 20 000 000. Pr. 31.12.2024 er det trukket kr 19 019 640 av bruktbillagerfinansieringen.

### Note 6 Fordringer mot selskap i samme konsern

Fordringer	2024	2023
Kundefordringer konsern	77 157	74 945
<b>Sum</b>	<b>77 157</b>	<b>74 945</b>

### Note 7 Bankinnskudd

Innestående midler på skattetrekkkonto (bundne midler) er på kr. 494 298.

### Note 8 Aksjonærer

Aksjekapitalen i Toyota Flekkefjord AS pr. 31.12 består av:

	Antall	Pålydende	Bokført
Ordinære aksjer	500	1 000,0	500 000
<b>Sum</b>	<b>500</b>		<b>500 000</b>

### Eierstruktur

De største aksjonærene i % pr. 31.12 var:

	Ordinære	Eierandel	Stemmeandel
Bøgh Hafso Bilforretning AS	335	67,0	67,0
Hunsbedt AS	165	33,0	33,0
<b>Totalt antall aksjer</b>	<b>500</b>	<b>100,0</b>	<b>100,0</b>

### Note 9 Egenkapital

	Aksjekapital	Annen innskutt egenkapital	Annen egenkapital	Sum egenkapital
Pr. 01.01.2024	500 000	200 081	5 402 071	6 102 153
Årets resultat			3 405 241	3 405 241
Avsatt utbytte			-3 200 000	-3 200 000
<b>Pr. 31.12.2024</b>	<b>500 000</b>	<b>200 081</b>	<b>5 607 312</b>	<b>6 307 394</b>



## Toyota Flekkefjord AS Noter

### Note 10 Mellomværende med selskap i samme konsern

<b>Gjeld</b>	<b>2024</b>	<b>2023</b>
Leverandørgjeld innen konsern	76 626	311 250
Annen kortsiktig gjeld konsern*	2 144 000	1 474 000
<b>Sum</b>	<b>2 220 626</b>	<b>1 785 250</b>

\*Inkludert i Annen kortsiktig gjeld til selskap i samme konsern inngår andel avsatt utbytte.



Til generalforsamlingen i Toyota Flekkefjord AS

## Uavhengig revisors beretning

### Konklusjon

Vi har revidert årsregnskapet for Toyota Flekkefjord AS som består av balanse per 31. desember 2024, resultatregnskap for regnskapsåret avsluttet per denne datoen og noter til årsregnskapet, herunder et sammendrag av viktige regnskapsprinsipper.

Etter vår mening oppfyller årsregnskapet gjeldende lovkrav, og gir årsregnskapet et rettviseende bilde av selskapets finansielle stilling per 31. desember 2024, og av dets resultater for regnskapsåret avsluttet per denne datoen i samsvar med regnskapslovens regler og god regnskapsskikk i Norge.

### Grunnlag for konklusjonen

Vi har gjennomført revisjonen i samsvar med International Standards on Auditing (ISA-ene). Våre oppgaver og plikter i henhold til disse standardene er beskrevet nedenfor under *Revisors oppgaver og plikter ved revisjonen av årsregnskapet*. Vi er uavhengige av selskapet i samsvar med kravene i relevante lover og forskrifter i Norge og International Code of Ethics for Professional Accountants (inkludert internasjonale uavhengighetsstandarder) utstedt av International Ethics Standards Board for Accountants (IESBA-reglene), og vi har overholdt våre øvrige etiske forpliktelser i samsvar med disse kravene. Innhentet revisjonsbevis er etter vår vurdering tilstrekkelig og hensiktsmessig som grunnlag for vår konklusjon.

### Styrets og daglig leders ansvar for årsregnskapet

Styret og daglig leder (ledelsen) er ansvarlige for å utarbeide årsregnskapet og for at det gir et rettviseende bilde i samsvar med regnskapslovens regler og god regnskapsskikk i Norge. Ledelsen er også ansvarlig for slik internkontroll som den finner nødvendig for å kunne utarbeide et årsregnskap som ikke inneholder vesentlig feilinformasjon, verken som følge av misligheter eller utilsiktede feil.

Ved utarbeidelsen av årsregnskapet må ledelsen ta standpunkt til selskapets evne til fortsatt drift og opplyse om forhold av betydning for fortsatt drift. Forutsetningen om fortsatt drift skal legges til grunn for årsregnskapet så lenge det ikke er sannsynlig at virksomheten vil bli avvirket.

### Revisors oppgaver og plikter ved revisjonen av årsregnskapet

Vårt mål er å oppnå betryggende sikkerhet for at årsregnskapet som helhet ikke inneholder vesentlig feilinformasjon, verken som følge av misligheter eller utilsiktede feil, og å avgi en revisjonsberetning som inneholder vår konklusjon. Betryggende sikkerhet er en høy grad av sikkerhet, men ingen garanti for at en revisjon utført i samsvar med ISA-ene, alltid vil avdekke vesentlig feilinformasjon. Feilinformasjon kan oppstå som følge av misligheter eller utilsiktede feil. Feilinformasjon er å anse som vesentlig dersom den enkeltvis eller samlet med rimelighet kan forventes å påvirke de økonomiske beslutningene som brukerne foretar på grunnlag av årsregnskapet. For videre beskrivelse av revisors oppgaver og plikter vises det til: <https://revisorforeningen.no/revisionsberetninger>

Egersund, 13. februar 2025  
PricewaterhouseCoopers AS

  
Per Trygve Årstad  
Statsautorisert revisor

PricewaterhouseCoopers AS, Spinnerigaten 15, Postboks 404, NO-4379 Egersund  
T: 02316, org. no.: 987 009 713 MVA, [www.pwc.no](http://www.pwc.no)  
Statsautoriserte revisorer, medlemmer av Den norske Revisorforening og autorisert regnskapsførerselskap