



ÅRSREGNSKAPET FOR REGNSKAPSÅRET 2015 - GENERELL INFORMASJON

Enheten

Organisasjonsnummer: 991 537 570
Organisasjonsform: Aksjeselskap
Foretaksnavn: WEST ROBOTIC DRILLING SOLUTIONS AS
Forretningsadresse: Maskinveien 9
4033 STAVANGER

Regnskapsår

Årsregnskapets periode: 01.01.2015 - 31.12.2015

Konsern

Morselskap i konsern: Nei

Regnskapsregler

Regler for små foretak benyttet: Ja
Benyttet ved utarbeidelsen av årsregnskapet til selskapet: Regnskapslovens alminnelige regler

Årsregnskapet fastsatt av kompetent organ

Bekreftet av representant for selskapet: Erga Revisjon as
Dato for fastsettelse av årsregnskapet: 23.06.2016

Grunnlag for avgivelse

År 2015: Årsregnskapet er elektronisk innlevert
År 2014: Tall er hentet fra elektronisk innlevert årsregnskap fra 2015

Det er ikke krav til at årsregnskapet m.v. som sendes til Regnskapsregisteret er undertegnet. Kontrollen på at dette er utført ligger hos revisor/enhetens øverste organ. Sikkerheten ivaretas ved at innsender har rolle/rettighet for innsending av årsregnskapet via Altinn, og ved at det bekreftes at årsregnskapet er fastsatt av kompetent organ.

Brønnøysundregistrene, 07.10.2019



Resultatregnskap

Beløp i: NOK	Note	2015	2014
RESULTATREGNSKAP			
Inntekter			
Salgsinntekt		5 731 377	7 329 502
Sum inntekter		5 731 377	7 329 502
Kostnader			
Varekostnad		2 495 946	2 217 918
Lønnskostnad		2 043 491	2 083 032
Annen driftskostnad		279 551	200 776
Sum kostnader		4 818 988	4 501 725
Driftsresultat		912 389	2 827 778
Finansinntekter og finanskostnader			
Renteinntekt fra foretak i samme konsern		56 000	34 676
Annen renteinntekt		1 878	1 710
Sum finansinntekter		57 878	36 386
Annen rentekostnad		3 252	1 620
Sum finanskostnader		3 252	1 620
Netto finans		54 626	34 766
Ordinært resultat før skattekostnad		967 016	2 862 544
Skattekostnad på ordinært resultat		261 957	772 956
Ordinært resultat etter skattekostnad		705 059	2 089 588
Årsresultat		705 059	2 089 588
Årsresultat etter minoritetsinteresser		705 059	2 089 588
Totalresultat		705 059	2 089 588
Overføringer og disponeringer			
Avsatt til annen egenkapital		705 059	2 089 588
Sum overføringer og disponeringer		705 059	2 089 588



Resultatregnskap

Beløp i: NOK	Note	2015	2014
---------------------	-------------	-------------	-------------



Balanse

Beløp i: NOK	Note	2015	2014
BALANSE - EIENDELER			
Anleggsmidler			
Immaterielle eiendeler			
Sum anleggsmidler		0	0
Omløpsmidler			
Varer			
Fordringer			
Kundefordringer		7 443 282	2 541 532
Andre kortsiktige fordringer		3 272 436	1 221 014
Sum fordringer		10 715 718	3 762 546
Bankinnskudd, kontanter og lignende			
Bankinnskudd, kontanter o.l.		959 850	2 095 168
Sum bankinnskudd, kontanter og lignende		959 850	2 095 168
Sum omløpsmidler		11 675 568	5 857 714
SUM EIENDELER		11 675 568	5 857 714
BALANSE - EGENKAPITAL OG GJELD			
Egenkapital			
Innskutt egenkapital			
Aksjekapital		1 300 000	1 300 000
Annen innskutt egenkapital		932 752	932 752
Sum innskutt egenkapital		2 232 752	2 232 752
Opptjent egenkapital			
Annen egenkapital		2 877 243	2 172 185
Sum opptjent egenkapital		2 877 243	2 172 185
Sum egenkapital		5 109 996	4 404 937



Balanse

Beløp i: NOK	Note	2015	2014
Sum langsiktig gjeld		0	0
Kortsiktig gjeld			
Leverandørgjeld		4 543	178 368
Betalbar skatt		261 957	772 956
Skyldig offentlige avgifter		1 634 928	285 986
Annen kortsiktig gjeld		4 664 145	215 467
Sum kortsiktig gjeld		6 565 572	1 452 777
Sum gjeld		6 565 572	1 452 777
SUM EGENKAPITAL OG GJELD		11 675 568	5 857 714



ERGA REVISJON as



ER
1998

Tlf: +47 51 51 03 70

Fax: +47 51 51 03 71

Jens Zetitzgt.47

Postboks 672

N-4003 Stavanger

Org. nr. 980 024 679 - mva

Statsautorisert revisor

medlem av Den norske Revisorforening

Til generalforsamlingen i West Treatment Systems AS

REVISORS BERETNING

Uttalelse om årsregnskapet

Vi har revidert årsregnskapet for West Treatment Systems AS som viser et overskudd på kr 705 059. Årsregnskapet består av balanse per 31. desember 2015 og resultatregnskap for regnskapsåret avsluttet per denne datoen, og en beskrivelse av vesentlige anvendte regnskapsprinsipper og andre noteopplysninger.

Styret og daglig leders ansvar for årsregnskapet

Styret og daglig leder er ansvarlig for å utarbeide årsregnskapet og for at det gir et rettviseende bilde i samsvar med regnskapslovens regler og god regnskapsskikk i Norge, og for slik intern kontroll som styret og daglig leder finner nødvendig for å muliggjøre utarbeidelsen av et årsregnskap som ikke inneholder vesentlig feilinformasjon, verken som følge av misligheter eller feil.

Revisors oppgaver og plikter

Vår oppgave er å gi uttrykk for en mening om dette årsregnskapet på bakgrunn av vår revisjon. Vi har gjennomført revisjonen i samsvar med lov, forskrift og god revisjonsskikk i Norge, herunder International Standards on Auditing. Revisjonsstandardene krever at vi etterlever etiske krav og planlegger og gjennomfører revisjonen for å oppnå betryggende sikkerhet for at årsregnskapet ikke inneholder vesentlig feilinformasjon.

En revisjon innebærer utførelse av handlinger for å innhente revisjonsbevis for beløpene og opplysningene i årsregnskapet. De valgte handlingene avhenger av revisors skjønn, herunder vurderingen av risikoene for at årsregnskapet inneholder vesentlig feilinformasjon, enten det skyldes misligheter eller feil. Ved en slik risikovurdering tar revisor hensyn til den interne kontrollen som er relevant for selskapets utarbeidelse av et årsregnskap som gir et rettviseende bilde. Formålet er å utforme revisjonshandlinger som er hensiktsmessige etter omstendighetene, men ikke for å gi uttrykk for en mening om effektiviteten av selskapets interne kontroll. En revisjon omfatter også en vurdering av om de anvendte regnskapsprinsippene er hensiktsmessige og om regnskapsestimaterne utarbeidet av ledelsen er rimelige, samt en vurdering av den samlede presentasjonen av årsregnskapet.

Etter vår oppfatning er innhentet revisjonsbevis tilstrekkelig og hensiktsmessig som grunnlag for vår konklusjon.





ER
1998

Konklusjon

Etter vår mening er årsregnskapet avgitt i samsvar med lov og forskrifter og gir et rettvisende bilde av den finansielle stillingen til West Treatment Systems AS per 31. desember 2015 og av resultater for regnskapsåret som ble avsluttet per denne datoen i samsvar med regnskapslovens regler og god regnskapsskikk i Norge.

Uttalelse om øvrige forhold

Konklusjon om årsberetningen


Basert på vår revisjon av årsregnskapet som beskrevet ovenfor, mener vi at opplysningene i årsberetningen om årsregnskapet, forutsetningen om fortsatt drift og forslaget til anvendelse av overskuddet er konsistente med årsregnskapet og er i samsvar med lov og forskrifter.

Konklusjon om registrering og dokumentasjon

Basert på vår revisjon av årsregnskapet som beskrevet ovenfor, og kontrollhandlinger vi har funnet nødvendig i henhold til internasjonal standard for attestasjonsoppdrag (ISAE) 3000 «Attestasjonsoppdrag som ikke er revisjon eller begrenset revisjon av historisk finansiell informasjon», mener vi at ledelsen har oppfylt sin plikt til å sørge for ordentlig og oversiktlig registrering og dokumentasjon av selskapets regnskapsopplysninger i samsvar med lov og god bokføringsskikk i Norge.

Stavanger, den 23. juni 2016

Erga Revisjon as


Konrad Skulstad

Statsautorisert revisor





**WEST TREATMENT SYSTEMS AS
STYRETS ÅRSBERETNING 2015**

Beskrivelse av virksomheten

WEST Treatment Systems AS (WTS) har gjennom 2015 arbeidet med selskapets teknologi, patenter og tjenester. Det jobbes nå på et langsiktig løp med hovedfokus på konsulenttjenester og for å få selskapets teknologi inn i markedet blant annet gjennom samarbeid med andre aktører.

Forutsetning om fortsatt drift

Selskapet forventer en positiv utvikling av selskapets drift og investeringer. I årsregnskapet er derfor fortsatt drift lagt til grunn.

Opplysninger om miljø

Arbeidsmiljø

WTS hadde gjennom 2015 daglig leder innleid i 1/8 stilling og 2 ansatte i full stilling. Styret har ingen kvinnelige styremedlemmer. Selskapet har som målsetning å tilrettelegge for likestilling mellom kvinner og menn.

Ytre Miljø

Selskapets virksomhet forurensar ikke det ytre miljø.

Redegjørelse for årsregnskapet

Etter styrets mening gir det fremlagte årsregnskapet en tilfredsstillende beskrivelse av selskapets stilling pr 31.12. 2015. Det har ikke inntruffet forhold etter regnskapsårets slutt som har betydning for stilling og resultat.

Styret er ikke kjent med forhold som kan ha betydning eller interesse for bedømmelsen av selskapet utover det som fremgår av årsregnskapet.

Redegjørelse for foretakets utsikter

WTS ønsker å fremstå som en partner og leverandør innen utvalgte segmenter innenfor olje og gass industrien. Det jobbes nå på ett langsiktig løp med hovedfokus på konsulenttjenester og for å få selskapets teknologi inn i markedet bla gjennom samarbeid med andre aktører.

Bransjen hvor selskapet har sin eksponering, er i positiv forandring og styret vurderer fremtidsutsiktene for gode.

Etter styrets mening er selskapets finansielle stilling tilfredsstillende og styret forventer en positiv utvikling for selskapets drift og investeringer.



Resultatdisponering

WTS hadde et årsresultat i regnskapsperioden på **kr 705 059**

Resultatet disponeres slik:

Til annen egenkapital **kr 705 059**

Sum disponeringer **kr 705 059**

Stavanger, 23.06.2015

Styret i WeST Treatment System AS

Håkon Tranberg
Styreleder

Odd B. Skjærseth
Styremedlem



West Treatment Systems AS

Årsregnskap for 2015

**West Treatment Systems AS****Resultatregnskap**



	Note	2015	2014
Driftsinntekt			
Salgsinntekt	6	5 731 377	7 329 502
Sum driftsinntekt		5 731 377	7 329 502
Driftskostnad			
Varekostnad		2 495 946	2 217 918
Lønnskostnad	2	2 043 491	2 083 032
Annen driftskostnad	2, 6	279 551	200 774
Sum driftskostnad		4 818 988	4 501 724
Driftsresultat		912 389	2 827 778
Finansinntekt og finanskostnad			
Renteinntekt fra selskap i samme konsern	6	56 000	34 676
Annen renteinntekt		1 878	1 710
Annen rentekostnad		-3 252	-1 620
Netto finansposter		54 626	34 766
Ordinært resultat før skattekostnad		967 016	2 862 544
Skattekostnad på ordinært resultat	3	-261 957	-772 956
Årsresultat		705 059	2 089 588
Overføringer			
Overført til annen egenkapital	4	705 059	2 089 588
Sum overført		705 059	2 089 588



West Treatment Systems AS

Balanse pr. 31.12

	Note	2015	2014
Anleggsmidler			
Immaterielle eiendeler			
Forskning og utvikling	3	0	0
Patenter	3	0	0
Sum immaterielle eiendeler		0	0
Sum anleggsmidler		0	0
Omløpsmidler			
Fordringer			
Kundefordringer	6	7 443 282	2 541 532
Andre fordringer	6	3 272 436	1 221 014
Sum fordringer		10 715 718	3 762 546
Bankinnskudd, kontanter og lignende	7	959 850	2 095 168
Sum omløpsmidler		11 675 568	5 857 714
Sum eiendeler		11 675 568	5 857 714
Egenkapital			
Innskutt egenkapital			
Aksjekapital	4, 5	1 300 000	1 300 000
Annen innskutt egenkapital	4	932 752	932 752
Sum innskutt egenkapital		2 232 752	2 232 752
Opptjent egenkapital			
Annen egenkapital	4	2 877 243	2 172 185
Sum opptjent egenkapital		2 877 243	2 172 185
Sum egenkapital		5 109 996	4 404 937
Gjeld			
Kortsiktig gjeld			
Leverandørgjeld		4 543	178 368
Betalbar skatt	3	261 957	772 956
Skyldige offentlige avgifter		1 634 928	285 986
Annen kortsiktig gjeld		4 664 145	215 467
Sum kortsiktig gjeld		6 565 572	1 452 777
Sum gjeld		6 565 572	1 452 777
Sum egenkapital og gjeld		11 675 568	5 857 714

31. desember 2015
23. juni 2016
Odd B. Skjærseth
Styremedlem / Daglig leder
Håkon Tranberg
Styrets leder



West Treatment Systems AS

Noter til regnskapet for 2015

Note 1 - Regnskapsprinsipper

Årsregnskapet er satt opp i samsvar med regnskapslovens bestemmelser og god regnskapsskikk for små foretak i Norge.

Inntekts- og kostnadsføringstidspunkt (sammenstilling)

Inntekt resultatføres som hovedregel når den er oppjent. Utgifter sammenstilles med og kostnadsføres samtidig med de inntekter utgiftene kan henføres til. Utgifter som ikke kan henføres direkte til inntekter, kostnadsføres når de påløper.

Eiendeler og gjeld

Eiendeler/gjeld som knytter seg til varekretsløpet og poster som forfaller til betaling innen ett år etter balansedagen, er klassifisert som omløpsmidler/kortsiktig gjeld. Vurdering av omløpsmidler/kortsiktig gjeld skjer til laveste/høyeste verdi av anskaffelseskost og virkelig verdi. Virkelig verdi er definert som antatt fremtidig salgspris redusert med forventede salgskostnader. Andre eiendeler er klassifisert som anleggsmidler. Vurdering av anleggsmidler skjer til anskaffelseskost. Anleggsmidler som forringes avskrives. Dersom det finner sted en verdiendring som ikke er forbigående, foretas en nedskrivning av anleggsmidlet. Tilsvarende prinsipper legges normalt til grunn for gjeldsposter.

Varige driftsmidler

Varige driftsmidler føres i balansen til anskaffelseskost, fratrukket akkumulerte avskrivninger. Ordinære avskrivninger er beregnet lineært over driftsmidlenes økonomiske levetid med utgangspunkt i historisk kostpris.

Forskning og utvikling

Utgifter til utvikling balanseføres i den gra det kan identifiseres en fremtidig økonomisk fordel knyttet til utvikling av en identifiserbar immateriell eiendel og utgiftene kan måles pålitelig. I motsatt fall kostnadsføres slike utgifter løpende. Balanseført utvikling avskrives lineært over økonomisk levetid. Utgifter til forskning kostnadsføres løpende.

Fordringer

Fordringer er oppført til pålydende med fradrag for forventede tap.

Skatt

Skattekostnaden i resultatregnskapet omfatter både periodens betalbare skatt og endring i utsatt skatt/utsatt skattefordel. Utsatt skatt/utsatt skattefordel er beregnet med 25 % på grunnlag av de midlertidige forskjeller som eksisterer mellom regnskapsmessige og skattemessige verdier, samt ligningsmessig underskudd til fremføring ved utgangen av regnskapsåret. Skatteøkende og skattereduserende midlertidige forskjeller som reverserer eller kan reversere i samme periode er utlignet og nettoført.



West Treatment Systems AS

Note 2 Lønnskostnader / Antall ansatte / Godtgjørelser / Lån til ansatte

Lønnskostnader

	2015	2014
Lønninger	1 706 430	1 708 904
Folketrygdavgift	256 175	260 554
Pensjonskostnader	80 886	113 574
Lønnskostnader	<u>2 043 491</u>	<u>2 083 032</u>

Antall årsverk 2,0 2,0

Daglig leder

Det er ikke utbetalt lønn eller annen godtgjørelse til daglig leder i 2015.

Styrehonorar

Det er i 2015 ikke utbetalt styrehonorar.

Revisor

Revisjonshonorar er kostnadsført med kr 9 000 eks. mva. I tillegg kommer honorar for bistand i forbindelse med utarbeidelse av årsregnskap og ligningspapirer med kr 7 200 eks. mva.



West Treatment Systems AS

Note 3 Skatt

Årets skattekostnad fremkommer slik:	2015	2014
Betalbar skatt på årets resultat	261 957	772 956
Endring utsatt skatt	0	0
Årets totale skattekostnad	261 957	772 956
Betalbar skatt fremkommer slik:	2014	2014
Ordinært resultat før skattekostnad	967 016	2 862 544
Permanente forskjeller	3 196	1 620
Endring midlertidige forskjeller	0	-1 363
Grunnlag betalbar skatt	970 212	2 862 801
Betalbar skatt på årets resultat	261 957	772 956
Spesifikasjon av grunnlag for utsatt skatt/utsatt skattefordel	2015	2014
Driftsmidler	0	0
Sum grunnlag utsatt skatt/utsatt skattefordel	0	0
Utsatt skattefordel	0	0

Utsatt skattefordel pr. 31.12. er ikke balanseført.

Note 4 Egenkapital

	Aksjekapital	Annen innsk. egenkapital	Annen egenkapital	Sum
Egenkapital pr. 01.01.15	1 300 000	932 752	2 172 185	4 404 937
Årsresultat			705 059	705 059
Egenkapital pr. 31.12.15	1 300 000	932 752	2 877 243	5 109 996

Note 5 Aksjekapital og aksjonærinformasjon

Aksjekapitalen i West Treatment Systems AS pr. 31.12.15 på kr 1 300 000 består av 65 000 000 aksjer à kr 0,02. Alle aksjene har samme rettigheter.

Aksjonærer i selskapet pr. 31.12.15:

Navn	Antall aksjer	Eierandel
Well System Technology AS	65 000 000	100 %
Sum	65 000 000	100 %



West Treatment Systems AS

Note 6 Mellomværende med selskap i samme konsern

Fordringer	2015	2014
Kundefordringer West Drilling Products AS	7 443 282	2 541 532
Kortsiktige fordringer West Drilling Products AS	6 436	0
Kortsiktige fordringer Well System Technology AS	3 266 000	1 210 000
Sum kortsiktige fordringer	10 715 718	3 751 532

Renter på mellomværende med selskap i samme konsern er beregnet med en rentesats på 3 %.

West Treatment Systems AS har i 2015 fakturert utleie av arbeidskraft til søsterselskapet West Drilling Products AS med totalt kr 9 253 377. Beløpet inngår i bokførte salgsinntekter.

Selskapet har i 2015 kostnadsført kr 196 006 i administrasjonshonorar til morselskapet West System Techonology AS. Dette inkluderer utgifter til fellestjenester og leie av lokaler.

Note 7 Bankinnskudd

Av innestående i bank er kr 67 364 bundne skattetrekkmidler.