



## ÅRSREGNSKAPET FOR REGNSKAPSÅRET 2024 - GENERELL INFORMASJON

### Enheten

Organisasjonsnummer: 813 937 972  
Organisasjonsform: Aksjeselskap  
Foretaksnavn: KRALIN & CO AS  
Forretningsadresse: Jegeråsen 48  
1362 HOSLE

### Regnskapsår

Årsregnskapets periode: 01.01.2024 - 31.12.2024

### Konsern

Morselskap i konsern: Nei

### Regnskapsregler

Regler for små foretak benyttet: Ja  
Benyttet ved utarbeidelsen av årsregnskapet til selskapet: Regnskapslovens alminnelige regler

### Årsregnskapet fastsatt av kompetent organ

Bekreftet av representant for selskapet: Manfred Horst Kraus  
Dato for fastsettelse av årsregnskapet: 02.06.2025

### Grunnlag for avgivelse

År 2024: Årsregnskapet er elektronisk innlevert  
År 2023: Tall er hentet fra elektronisk innlevert årsregnskap fra 2024

*Det er ikke krav til at årsregnskapet m.v. som sendes til Regnskapsregisteret er undertegnet. Kontrollen på at dette er utført ligger hos revisor/enhetens øverste organ. Sikkerheten ivaretas ved at innsender har rolle/rettighet for innsending av årsregnskapet via Altinn, og ved at det bekreftes at årsregnskapet er fastsatt av kompetent organ.*

Brønnøysundregistrene, 05.06.2025



### Resultatregnskap

Beløp i: NOK	Note	2024	2023
<b>RESULTATREGNSKAP</b>			
<b>Inntekter</b>			
Aksjeutbytte andre selskaper		625 904	441 252
Gevinst ved salg aksjer/fond		189 691	144 667
Returprovisjoner og andre finansinntekter		26 084	25 341
Verdiendring verdipapirer		-720 413	335 153
Tap ved salg av aksjer/fond		-55 750	-11 130
Forvaltningshonorarer og andre finanskostnader		-81 145	-57 295
<b>Sum inntekter</b>		<b>-15 628</b>	<b>877 988</b>
<b>Kostnader</b>			
Lønnskostnad	1		
Annen driftskostnad	1	114 397	116 180
<b>Sum kostnader</b>		<b>114 397</b>	<b>116 180</b>
<b>Driftsresultat</b>		<b>-130 025</b>	<b>761 808</b>
<b>Finansinntekter og finanskostnader</b>			
Annen renteinntekt		217 853	135 889
<b>Sum finansinntekter</b>		<b>217 853</b>	<b>135 889</b>
<b>Netto finans</b>		<b>217 853</b>	<b>135 889</b>
<b>Resultat før skattekostnad</b>	2	<b>87 828</b>	<b>897 697</b>
Skattekostnad på resultat	2		
<b>Årsresultat</b>	3	<b>87 828</b>	<b>897 697</b>
<b>Årsresultat etter minoritetsinteresser</b>		<b>87 828</b>	<b>897 697</b>
<b>Totalresultat</b>		<b>87 828</b>	<b>897 697</b>
<b>Overføringer og disponeringer</b>			
Avsatt til annen egenkapital		87 828	897 697
<b>Sum overføringer og disponeringer</b>		<b>87 828</b>	<b>897 697</b>



### Balanse

Beløp i: NOK	Note	2024	2023
<b>BALANSE - EIENDELER</b>			
<b>Anleggsmidler</b>			
<b>Immaterielle eiendeler</b>			
Utsatt skattefordel	2		
<b>Finansielle anleggsmidler</b>			
Investeringer i aksjer og andeler	4	671 208	802 728
<b>Sum finansielle anleggsmidler</b>		<b>671 208</b>	<b>802 728</b>
<b>Sum anleggsmidler</b>		<b>671 208</b>	<b>802 728</b>
<b>Omløpsmidler</b>			
<b>Varer</b>			
<b>Fordringer</b>			
Andre kortsiktige fordringer		10 145	641
<b>Sum fordringer</b>		<b>10 145</b>	<b>641</b>
<b>Investeringer</b>			
Markedsbaserte aksjer	4	5 249 731	5 872 290
Andre markedsbaserte finansielle instrumenter	4	1 775 477	1 775 477
<b>Sum investeringer</b>		<b>7 025 207</b>	<b>7 647 767</b>
<b>Bankinnskudd, kontanter og lignende</b>			
Bankinnskudd, kontanter o.l.		5 556 354	4 570 199
<b>Sum bankinnskudd, kontanter og lignende</b>		<b>5 556 354</b>	<b>4 570 199</b>
<b>Sum omløpsmidler</b>		<b>12 591 706</b>	<b>12 218 607</b>
<b>SUM EIENDELER</b>		<b>13 262 914</b>	<b>13 021 335</b>

### BALANSE - EGENKAPITAL OG GJELD

#### Egenkapital

#### Innskutt egenkapital



## Balanse

<b>Beløp i: NOK</b>	<b>Note</b>	<b>2024</b>	<b>2023</b>
Aksjekapital	5	463 050	463 050
Beholdning av egne aksjer	5		
Overkurs		1 246 346	1 246 346
<b>Sum innskutt egenkapital</b>		<b>1 709 396</b>	<b>1 709 396</b>
<b>Opptjent egenkapital</b>			
Annen egenkapital		11 399 767	11 311 939
<b>Sum opptjent egenkapital</b>		<b>11 399 767</b>	<b>11 311 939</b>
<b>Sum egenkapital</b>	3	<b>13 109 163</b>	<b>13 021 335</b>
<b>Gjeld</b>			
<b>Langsiktig gjeld</b>			
Utsatt skatt	2		
<b>Annen langsiktig gjeld</b>			
<b>Sum langsiktig gjeld</b>		<b>0</b>	<b>0</b>
<b>Kortsiktig gjeld</b>			
Betalbar skatt	2		
Annen kortsiktig gjeld		153 751	
<b>Sum kortsiktig gjeld</b>		<b>153 751</b>	
<b>Sum gjeld</b>		<b>153 751</b>	<b>0</b>
<b>SUM EGENKAPITAL OG GJELD</b>		<b>13 262 914</b>	<b>13 021 335</b>



## Brønnøysundregistrene

### ÅRSREGNSKAP FOR REGNSKAPSÅRET 2024 - GENERELL INFORMASJON

Journalnummer: 2025 515659

#### Enheten

Organisasjonsnummer: 813 937 972  
Organisasjonsform: Aksjeselskap  
Foretaksnavn: KRALIN & CO AS  
Forretningsadresse: Jegeråsen 48  
1362 HOSLE

#### Regnskapsår

Årsregnskapets periode: 01.01.2024 - 31.12.2024

#### Konsern

Morselskap i konsern: Nei

#### Regnskapsregler

Regler for små foretak benyttet: Ja  
Benyttet ved utarbeidelsen av  
årsregnskapet til selskapet: Regnskapslovens alminnelige regler

#### Årsregnskapet fastsatt av kompetent organ

Bekreftet av representant for selskapet: Manfred Horst Kraus  
Dato for fastsettelse av årsregnskapet: 02.06.2025

#### Revisjon

Selskapet har besluttet at årsregnskapet  
ikke skal revideres: Ja

#### Grunnlag for avgivelse

År 2024: Årsregnskap er elektronisk innlevert.  
År 2023: Tall er hentet fra elektronisk innlevert årsregnskap fra 2024.

*Det er ikke krav til at årsregnskapet m.v. som sendes til Regnskapsregisteret er undertegnet. Kontrollen på at dette er utført ligger hos revisor/enhetens øverste organ. Sikkerheten ivaretas ved at innsender har rolle/rettighet for innsending av årsregnskapet via Altinn, og ved at det bekreftes at årsregnskapet er fastsatt av kompetent organ.*

Brønnøysundregistrene, 04.06.2025



Organisasjonsnr: 813 937 972  
KRALIN & CO AS

## RESULTATREGNSKAP

Beløp i: NOK	Note	2024	2023
<b>RESULTATREGNSKAP</b>			
<b>Inntekter</b>			
Aksjeutbytte andre selskaper		625 904	441 252
Gevinst ved salg aksjer/fond		189 691	144 667
Returprovisjoner og andre finansinntekter		26 084	25 341
Verdiendring verdipapirer		-720 413	335 153
Tap ved salg av aksjer/fond		-55 750	-11 130
Forvaltningshonorarer og andre finanskostnader		-81 145	-57 295
<b>Sum inntekter</b>		<b>-15 628</b>	<b>877 988</b>
<b>Kostnader</b>			
Lønnskostnad	1		
Annen driftskostnad	1	114 397	116 180
<b>Sum kostnader</b>		<b>114 397</b>	<b>116 180</b>
<b>Driftsresultat</b>		<b>-130 025</b>	<b>761 808</b>
<b>Finansinntekter og finanskostnader</b>			
Annen renteinntekt		217 853	135 889
<b>Sum finansinntekter</b>		<b>217 853</b>	<b>135 889</b>
<b>Netto finans</b>		<b>217 853</b>	<b>135 889</b>
<b>Resultat før skattekostnad</b>	2	<b>87 828</b>	<b>897 697</b>
Skattekostnad på resultat	2		
<b>Årsresultat</b>	3	<b>87 828</b>	<b>897 697</b>
<b>Årsresultat etter minoritetsinteresser</b>		<b>87 828</b>	<b>897 697</b>
<b>Totalresultat</b>		<b>87 828</b>	<b>897 697</b>
<b>Overføringer og disponeringer</b>			
Avsatt til annen egenkapital		87 828	897 697
<b>Sum overføringer og disponeringer</b>		<b>87 828</b>	<b>897 697</b>



Organisasjonsnr: 813 937 972  
KRALIN & CO AS

## BALANSE

Beløp i: NOK	Note	2024	2023
<b>BALANSE - EIENDELER</b>			
<b>Anleggsmidler</b>			
<b>Immaterielle eiendeler</b>			
Utsatt skattefordel	2		
<b>Finansielle anleggsmidler</b>			
Investeringer i aksjer og andeler	4	671 208	802 728
<b>Sum finansielle anleggsmidler</b>		<b>671 208</b>	<b>802 728</b>
<b>Sum anleggsmidler</b>		<b>671 208</b>	<b>802 728</b>
<b>Omløpsmidler</b>			
<b>Varer</b>			
<b>Fordringer</b>			
Andre kortsiktige fordringer		10 145	641
<b>Sum fordringer</b>		<b>10 145</b>	<b>641</b>
<b>Investeringer</b>			
Markedsbaserte aksjer	4	5 249 731	5 872 290
Andre markedsbaserte finansielle instrumenter	4	1 775 477	1 775 477
<b>Sum investeringer</b>		<b>7 025 207</b>	<b>7 647 767</b>
<b>Bankinnskudd, kontanter og lignende</b>			
Bankinnskudd, kontanter o. l.		5 556 354	4 570 199
<b>Sum bankinnskudd, kontanter og lignende</b>		<b>5 556 354</b>	<b>4 570 199</b>
<b>Sum omløpsmidler</b>		<b>12 591 706</b>	<b>12 218 607</b>
<b>SUM EIENDELER</b>		<b>13 262 914</b>	<b>13 021 335</b>
<b>BALANSE - EGENKAPITAL OG GJELD</b>			
<b>Egenkapital</b>			
<b>Innskutt egenkapital</b>			
Aksjekapital	5	463 050	463 050
Beholdning av egne aksjer	5		
Overkurs		1 246 346	1 246 346
<b>Sum innskutt egenkapital</b>		<b>1 709 396</b>	<b>1 709 396</b>



<b>Opptjent egenkapital</b>			
Annen egenkapital		11 399 767	11 311 939
<b>Sum opptjent egenkapital</b>		<b>11 399 767</b>	<b>11 311 939</b>
<b>Sum egenkapital</b>	<b>3</b>	<b>13 109 163</b>	<b>13 021 335</b>
<b>Gjeld</b>			
<b>Langsiktig gjeld</b>			
Utsatt skatt	2		
<b>Annen langsiktig gjeld</b>			
<b>Sum langsiktig gjeld</b>		<b>0</b>	<b>0</b>
<b>Kortsiktig gjeld</b>			
Betalbar skatt	2		
Annen kortsiktig gjeld		153 751	
<b>Sum kortsiktig gjeld</b>		<b>153 751</b>	
<b>Sum gjeld</b>		<b>153 751</b>	<b>0</b>
<b>SUM EGENKAPITAL OG GJELD</b>		<b>13 262 914</b>	<b>13 021 335</b>



Organisasjonsnr: 813 937 972  
KRALIN & CO AS

NOTEOPPLYSNINGER - SELSKAP - alle poster oppgitt i hele tall

**Note**

1

Antall årsverk i regnskapsåret  
0.00

Sum Beløp

Balanseført verdi 31.12. Varige driftsmidler Immaterielle eiend.

**Konsernregnskap**

Morselskapet sitt navn

Forretningskontor for morselskapet

**Begrunnelse for at datterselskap er utelatt fra konsolideringen**

Samlet beløp - tilknyttet selskap Årets Fjorårets

Samlet beløp - foretak i samme konsern Årets Fjorårets


Samlet beløp - foretak i samme konsern Årets Fjorårets


Samlet beløp - felles kontrollert virksomhet Årets Fjorårets

Pantstillelse Beløp

Beholdning av egne aksjer Antall Pålydende Andel av aksjek.



 BankID Signing  
Manfred Horst Kraus  
2025-06-02


 BankID Signing  
Liv Torhild Lindflaten Kraus  
2025-06-02


# Årsregnskap 2024 Kralin & Co AS

**Resultatregnskap  
Balanse  
Noter til regnskapet**

**Org.nr.: 813 937 972**



 BankID Signing  
Manfred Horst Kraus  
2025-06-02

 BankID Signing  
Liv Torhild Lindflaten Kraus  
2025-06-02

## Kralin & Co AS

### Resultatregnskap

Driftsinntekter og driftskostnader	Note	2024	2023
Aksjeutbytte andre selskaper		625 904	441 252
Gevinst ved salg aksjer/fond		189 691	144 667
Returprovisjoner og andre finansinntekter		26 084	25 341
Verdiendring verdipapirer		-720 413	335 153
Tap ved salg av aksjer/fond		-55 750	-11 130
Forvaltningshonorarer og andre finanskostnader		-81 145	-57 295
<b>Sum driftsinntekter</b>		<b>-15 628</b>	<b>877 988</b>
Annen driftskostnad	1	114 397	116 180
<b>Sum driftskostnader</b>		<b>114 397</b>	<b>116 180</b>
<b>Driftsresultat</b>		<b>-130 025</b>	<b>761 808</b>
<b>Finansinntekter og finanskostnader</b>			
Annen renteinntekt		217 853	135 889
<b>Resultat av finansposter</b>		<b>217 853</b>	<b>135 889</b>
Resultat før skattekostnad	2	87 828	897 697
<b>Årsresultat</b>	3	<b>87 828</b>	<b>897 697</b>
<b>Overføringer</b>			
Avsatt til annen egenkapital		87 828	897 697
<b>Sum overføringer</b>		<b>87 828</b>	<b>897 697</b>



## Kralin & Co AS

### Balanse

Eiendeler	Note	2024	2023
<b>Anleggsmidler</b>			
<b>Finansielle anleggsmidler</b>			
Investeringer i aksjer og andeler	4	671 208	802 728
<b>Sum finansielle anleggsmidler</b>		<b>671 208</b>	<b>802 728</b>
<b>Sum anleggsmidler</b>		<b>671 208</b>	<b>802 728</b>
<b>Omløpsmidler</b>			
<b>Fordringer</b>			
Andre kortsiktige fordringer		10 145	641
<b>Sum fordringer</b>		<b>10 145</b>	<b>641</b>
<b>Investeringer</b>			
Markedsbaserte aksjer	4	5 249 731	5 872 290
Andre markedsbaserte finansielle instrumenter	4	1 775 477	1 775 477
<b>Sum investeringer</b>		<b>7 025 207</b>	<b>7 647 767</b>
Bankinnskudd, kontanter o.l.		5 556 354	4 570 199
<b>Sum omløpsmidler</b>		<b>12 591 706</b>	<b>12 218 607</b>
<b>Sum eiendeler</b>		<b>13 262 914</b>	<b>13 021 335</b>



BankID Signing  
Manfred Horst Kraus  
2025-06-02

BankID Signing  
Liv Torhild Lindflaten Kraus  
2025-06-02

## Kralin & Co AS

### Balanse

Egenkapital og gjeld	Note	2024	2023
<b>Egenkapital</b>			
<b>Innskutt egenkapital</b>			
Aksjekapital	5	463 050	463 050
Overkurs		1 246 346	1 246 346
<b>Sum innskutt egenkapital</b>		<b>1 709 396</b>	<b>1 709 396</b>
<b>Opptjent egenkapital</b>			
Annen egenkapital		11 399 767	11 311 939
<b>Sum opptjent egenkapital</b>		<b>11 399 767</b>	<b>11 311 939</b>
<b>Sum egenkapital</b>	<b>3</b>	<b>13 109 163</b>	<b>13 021 335</b>
<b>Gjeld</b>			
<b>Kortsiktig gjeld</b>			
Annen kortsiktig gjeld		153 751	0
<b>Sum kortsiktig gjeld</b>		<b>153 751</b>	<b>0</b>
<b>Sum gjeld</b>		<b>153 751</b>	<b>0</b>
<b>Sum egenkapital og gjeld</b>		<b>13 262 914</b>	<b>13 021 335</b>

02.06.2025

Styret i Kralin & Co AS

Manfred Horst Kraus  
styreleder

Liv Torhild Lindflaten Kraus  
styremedlem/daglig leder



## Regnskapsprinsipper

BankID Signing  
Manfred Horst Kraus  
2025-06-02

BankID Signing  
Liv Torhild Lindflaten Kraus  
2025-06-02

Årsregnskapet er satt opp i samsvar med regnskapsloven og NRS 8 - God regnskapsskikk for små foretak.

### Skatt

Skattekostnaden i resultatregnskapet omfatter både periodens betalbare skatt og endring i utsatt skatt. Utsatt skatt er beregnet med 22 % på grunnlag av de midlertidige forskjeller som eksisterer mellom regnskapsmessige og skattemessige verdier, samt ligningsmessig underskudd til fremføring ved utgangen av regnskapsåret. Skatteøkende og skattereduserende midlertidige forskjeller som reverserer eller kan reverseres i samme periode er utlignet og nettoført.

### Klassifisering og vurdering av anleggsmidler

Anleggsmidler omfatter eiendeler bestemt til varig eie og bruk. Anleggsmidler er vurdert til anskaffelseskost. Varige driftsmidler balanseføres og avskrives over driftsmidlets økonomiske levetid. Avskrivningsperioden for fast eiendom anskaffet etter 2009 er dekomponert i en del som gjelder råbygget og en del som gjelder faste tekniske installasjoner. Varige driftsmidler nedskrives til gjenvinnbart beløp ved verdifall som forventes ikke å være forbigående. Gjenvinnbart beløp er det høyeste av netto salgsverdi og verdi i bruk. Verdi i bruk er nåverdi av fremtidige kontantstrømmer knyttet til eiendelen. Nedskrivningen reverseres når grunnlaget for nedskrivningen ikke lenger er til stede. Anleggsaksjer og mindre investeringer i deltagerliknede selskap hvor selskapet ikke har betydelig innflytelse balanseføres til anskaffelseskost. Investeringene blir nedskrevet til virkelig verdi dersom verdifallet ikke er forbigående. Mottatt utbytte og andre overskuddsutdelinger fra selskapene inntektsføres som annen finansinntekt.

### Klassifisering og vurdering av omløpsmidler

Omløpsmidler og kortsiktig gjeld omfatter normalt poster som forfaller til betaling innen ett år etter balansedagen, samt poster som knytter seg til varekretsløpet. Omløpsmidler vurderes til laveste verdi av anskaffelseskost og virkelig verdi. Børsnoterte aksjer utenfor handelsportefølje vurderes til laveste av kostpris og virkelig verdi på balansedagen. Andre aksjer og investeringer balanseføres til anskaffelseskost. Investeringene blir nedskrevet til virkelig verdi dersom verdifallet ikke er forbigående.

### Fordringer

Kundefordringer og andre fordringer oppføres til pålydende etter fradrag for avsetning til forventet tap. Avsetning til tap gjøres på grunnlag av en individuell vurdering av de enkelte fordringene.

## Note 1 Lønnskostnader

Kralin & Co AS har ikke hatt lønns- eller personalkostnader i 2024 og det foreligger heller ingen slike forpliktelser.



## Note 2 Skatt

BankID Signing  
Manfred Horst Kraus  
2025-06-02

BankID Signing  
Liv Torhild Lindflaten Kraus  
2025-06-02

Årets skattekostnad	2024	2023
Resultatført skatt på ordinært resultat:		
Betalbar skatt	0	0
Endring i utsatt skattefordel	0	0
<b>Skattekostnad ordinært resultat</b>	<b>0</b>	<b>0</b>
Skattepliktig inntekt:		
Resultat før skatt	87 828	897 697
Permanente forskjeller	78 143	-815 087
Endring i midlertidige forskjeller	-13 804	-3 451
Anvendelse av fremførbart underskudd	-152 166	-79 159
<b>Skattepliktig inntekt</b>	<b>0</b>	<b>0</b>
Betalbar skatt i balansen:		
Betalbar skatt på årets resultat	0	0
<b>Sum betalbar skatt i balansen</b>	<b>0</b>	<b>0</b>

Skatteeffekten av midlertidige forskjeller og underskudd til fremføring som har gitt opphav til utsatt skatt og utsatte skattefordeler, spesifisert på typer av midlertidige forskjeller

	2024	2023	Endring
Varige driftsmidler	0	-13 804	-13 804
<b>Sum</b>	<b>0</b>	<b>-13 804</b>	<b>-13 804</b>
Aksjer og andre verdipapirer	-192 841	-188 877	3 964
Akkumulert fremførbart underskudd	-664 936	-817 102	-152 166
Inngår ikke i beregningen av utsatt skatt	857 777	1 019 783	162 006
<b>Utsatt skattefordel (22 %)</b>	<b>0</b>	<b>0</b>	<b>0</b>

I henhold til God regnskapsskikk for små foretak balanseføres ikke utsatt skattefordel.

## Note 3 Egenkapital

	Aksjekapital	Overkurs	Annen egenkapital	Sum egenkapital
Pr. 31.12.2023	463 050	1 246 346	11 311 939	13 021 335
Årets resultat			87 828	87 828
<b>Pr 31.12.2024</b>	<b>463 050</b>	<b>1 246 346</b>	<b>11 399 767</b>	<b>13 109 163</b>

Årsregnskapet er satt opp under forutsetning om fortsatt drift.

## Note 4 Finansielle investeringer


Anleggsmidler består av andeler i egenkapitalbevis og eiendom, og er vurdert til laveste av kostpris og markedsverdi.

Omløpsmidler består av markedsbaserte aksjer, fond og andre finansielle instrumenter. Børsnoterte aksjer utenfor handelsportefølje vurderes til laveste av kostpris og markedsverdi.



## Note 5 Aksjonærer

 BankID Signing  
Manfred Horst Kraus  
2025-06-02

 BankID Signing  
Liv Torhild Lindflaten Kraus  
2025-06-02

Aksjekapitalen i Kralin & Co AS pr. 31.12 består av følgende aksjeklasser:

	Antall	Pålydende	Bokført
A-aksjer	770	315,0	242 550
B-aksjer	700	315,0	220 500
<b>Sum</b>	<b>1 470</b>		<b>463 050</b>

### Eierstruktur

De største aksjonærene i % pr. 31.12 var:

	A-aksjer	B-aksjer	Sum	Eierandel	Stemmeandel
Manfred Horst Kraus	420	350	770	52,4	52,4
Kari Suzanne Kraus		350	350	23,8	23,8
Liv Torhild Lindflaten Kraus	350		350	23,8	23,8
<b>Totalt antall aksjer</b>	<b>770</b>	<b>700</b>	<b>1 470</b>	<b>100,0</b>	<b>100,0</b>

Aksjer eiet av medlemmer i styret og daglig leder:

Navn	Verv	A-aksjer	B-aksjer
Manfred Horst Kraus	styreleder	420	350
Liv Torhild Lindflaten Kraus	styremedlem/daglig leder	350	0
<b>Totalt antall aksjer</b>		<b>770</b>	<b>350</b>