



ÅRSREGNSKAPET FOR REGNSKAPSÅRET 2024 - GENERELL INFORMASJON

Enheten

Organisasjonsnummer: 813 942 682
Organisasjonsform: Aksjeselskap
Foretaksnavn: FRAMO HOLDING AS
Forretningsadresse: v/ Mads Amundsen
Perlemorveien 1
1639 GAMLE FREDRIKSTAD

Regnskapsår

Årsregnskapets periode: 01.01.2024 - 31.12.2024

Konsern

Morselskap i konsern: Ja
Konsernregnskap lagt ved: Nei

Regnskapsregler

Regler for små foretak benyttet: Ja
Benyttet ved utarbeidelsen av årsregnskapet til selskapet: Regnskapslovens alminnelige regler

Årsregnskapet fastsatt av kompetent organ

Bekreftet av representant for selskapet: AMUNDSEN MADS WILLIAM

Dato for fastsettelse av årsregnskapet: 30.06.2025

Grunnlag for avgivelse

År 2024: Årsregnskapet er elektronisk innlevert
År 2023: Tall er hentet fra elektronisk innlevert årsregnskap fra 2024

Det er ikke krav til at årsregnskapet m.v. som sendes til Regnskapsregisteret er undertegnet. Kontrollen på at dette er utført ligger hos revisor/enhetens øverste organ. Sikkerheten ivaretas ved at innsender har rolle/rettighet for innsending av årsregnskapet via Altinn, og ved at det bekreftes at årsregnskapet er fastsatt av kompetent organ.

Brønnøysundregistrene, 03.07.2025





Resultatregnskap

Beløp i: NOK	Note	2024	2023
RESULTATREGNSKAP			
Inntekter			
Salgsinntekt			488
Annen driftsinntekt		72 000	72 000
Sum inntekter		72 000	72 488
Kostnader			
Lønnskostnad	1, 2		
Avskrivning av driftsmidler og immaterielle eiendeler	3	81 960	81 960
Nedskrivning av varige driftsmidler og immaterielle eiendeler	3		
Annen driftskostnad		67 838	76 214
Sum kostnader	1, 4	149 798	158 174
Driftsresultat		-77 798	-85 686
Finansinntekter og finanskostnader			
Inntekt på investering i datterselskap	5	200 000	
Annen renteinntekt		1 443	173
Annen finansinntekt	6, 7	2 885 901	2 355 026
Sum finansinntekter		3 087 344	2 355 199
Annen finanskostnad	6		
Netto finans		3 087 344	2 355 199
Resultat før skattekostnad		3 009 546	2 269 512
Skattekostnad på resultat	8	66 516	8 103
Årsresultat	5	2 943 030	2 261 409
Årsresultat etter minoritetsinteresser		2 943 030	2 261 409
Totalresultat		2 943 030	2 261 409
Overføringer og disponeringer			
Avsatt til annen egenkapital	5	2 943 030	2 261 409
Sum overføringer og disponeringer		2 943 030	2 261 409



Resultatregnskap

Beløp i: NOK	Note	2024	2023
---------------------	-------------	-------------	-------------



Balanse

Beløp i: NOK	Note	2024	2023
BALANSE - EIENDELER			
Anleggsmidler			
Immaterielle eiendeler			
Utsatt skattefordel	8		16 385
Sum immaterielle eiendeler			16 385
Varige driftsmidler			
Tomter, bygninger o.a. fast eiendom		1 632 317	1 714 277
Driftsløsøre, inventar o.a. utstyr	3		
Sum varige driftsmidler	3	1 632 317	1 714 277
Finansielle anleggsmidler			
Investering i datterselskap	7, 9	3 087 250	3 087 250
Investering i annet foretak i samme konsern	7, 9		
Lån til foretak i samme konsern	7, 10		
Investeringer i tilknyttet selskap	7, 9	5 310 850	5 310 850
Lån til tilknyttet selskap og felles kontrollert virksomhet	7, 10	1 625 125	1 625 125
Investeringer i aksjer og andeler	11	25 000	25 000
Andre langsiktige fordringer	2, 10		
Sum finansielle anleggsmidler		10 048 225	10 048 225
Sum anleggsmidler		11 680 542	11 778 887
Omløpsmidler			
Varer			
Fordringer			
Kundefordringer	7		
Andre kortsiktige fordringer	2, 7	2 370 000	1 940 000
Konsernfordringer	7	710 000	408 000
Sum fordringer	7	3 080 000	2 348 000
Investeringer			
Aksjer og andeler i foretak i samme konsern	9		
Markedsbaserte aksjer	6	58 226	58 226
Markedsbaserte obligasjoner	6		



Balanse

Beløp i: NOK	Note	2024	2023
Andre markedsbaserte finansielle instrumenter	6		
Sum investeringer		58 226	58 226
Bankinnskudd, kontanter og lignende			
Bankinnskudd, kontanter o.l.	12	932 414	310 422
Sum bankinnskudd, kontanter og lignende		932 414	310 422
Sum omløpsmidler		4 070 640	2 716 648
SUM EIENDELER		15 751 182	14 495 535

BALANSE - EGENKAPITAL OG GJELD

Egenkapital

Innskutt egenkapital

Aksjekapital	13	45 000	45 000
Beholdning av egne aksjer	13		
Annen innskutt egenkapital		-9 416	-9 416
Sum innskutt egenkapital		35 584	35 584

Opptjent egenkapital

Annen egenkapital	14	11 464 278	8 521 248
Sum opptjent egenkapital		11 464 278	8 521 248

Sum egenkapital	5	11 499 862	8 556 832
------------------------	----------	-------------------	------------------

Gjeld

Langsiktig gjeld

Utsatt skatt	8	42 986	
Sum avsetninger for forpliktelser		42 986	

Annen langsiktig gjeld

Konvertible lån	15		
Obligasjonslån	15		
Gjeld til kredittinstitusjoner	15		
Langsiktig konserngjeld	15		
Øvrig langsiktig gjeld		4 200 752	5 924 860
Sum annen langsiktig gjeld	15	4 200 752	5 924 860



Balanse

Beløp i: NOK	Note	2024	2023
Sum langsiktig gjeld		4 243 738	5 924 860
Kortsiktig gjeld			
Leverandørgjeld	7	438	13 844
Betalbar skatt	8	7 145	
Sum kortsiktig gjeld		7 583	13 844
Sum gjeld		4 251 321	5 938 704
SUM EGENKAPITAL OG GJELD		15 751 182	14 495 535



Brønnøysundregistrene

ÅRSREGNSKAP FOR REGNSKAPSÅRET 2024 - GENERELL INFORMASJON

Journalnummer: 2025 622192

Enheten

Organisasjonsnummer: 813 942 682
Organisasjonsform: Aksjeselskap
Foretaksnavn: FRAMO HOLDING AS
Forretningsadresse: v/ Mads Amundsen
Perlemorveien 1
1639 GAMLE FREDRIKSTAD

Regnskapsår

Årsregnskapets periode: 01.01.2024 - 31.12.2024

Konsern

Morselskap i konsern: Ja
Konsernregnskap lagt ved: Nei

Regnskapsregler

Regler for små foretak benyttet: Ja
Benyttet ved utarbeidelsen av
årsregnskapet til selskapet: Regnskapslovens alminnelige regler

Årsregnskapet fastsatt av kompetent organ

Bekreftet av representant for selskapet: AMUNDSEN MADS WILLIAM
Dato for fastsettelse av årsregnskapet: 30.06.2025

Revisjon

Selskapet har besluttet at årsregnskapet
ikke skal revideres: Ja
Årsregnskapet er utarbeidet av ekstern
autorisert regnskapsfører: Ja

Grunnlag for avgivelse

År 2024: Årsregnskap er elektronisk innlevert.
År 2023: Tall er hentet fra elektronisk innlevert årsregnskap fra 2024.

Det er ikke krav til at årsregnskapet m.v. som sendes til Regnskapsregisteret er undertegnet. Kontrollen på at dette er utført ligger hos revisor/enhetens øverste organ. Sikkerheten ivaretas ved at innsender har rolle/rettighet for innsending av årsregnskapet via Altinn, og ved at det bekreftes at årsregnskapet er fastsatt av kompetent organ.

Brønnøysundregistrene, 02.07.2025



Organisasjonsnr: 813 942 682
FRAMO HOLDING AS

RESULTATREGNSKAP

Beløp i: NOK	Note	2024	2023
RESULTATREGNSKAP			
Inntekter			
Salgsinntekt			488
Annen driftsinntekt		72 000	72 000
Sum inntekter		72 000	72 488
Kostnader			
Lønnskostnad	1, 2		
Avskrivning av driftsmidler og immaterielle eiendeler	3	81 960	81 960
Nedskrivning av varige driftsmidler og immaterielle eiendeler	3		
Annen driftskostnad		67 838	76 214
Sum kostnader	1, 4	149 798	158 174
Driftsresultat		-77 798	-85 686
Finansinntekter og finanskostnader			
Inntekt på investering i datterselskap	5	200 000	
Annen renteinntekt		1 443	173
Annen finansinntekt	6, 7	2 885 901	2 355 026
Sum finansinntekter		3 087 344	2 355 199
Annen finanskostnad	6		
Netto finans		3 087 344	2 355 199
Resultat før skattekostnad		3 009 546	2 269 512
Skattekostnad på resultat	8	66 516	8 103
Årsresultat	5	2 943 030	2 261 409
Årsresultat etter minoritetsinteresser		2 943 030	2 261 409
Totalresultat		2 943 030	2 261 409
Overføringer og disponeringer			
Avsatt til annen egenkapital	5	2 943 030	2 261 409
Sum overføringer og disponeringer		2 943 030	2 261 409



Organisasjonsnr: 813 942 682
FRAMO HOLDING AS

BALANSE

Beløp i: NOK	Note	2024	2023
BALANSE - EIENDELER			
Anleggsmidler			
Immaterielle eiendeler			
Utsatt skattefordel	8		16 385
Sum immaterielle eiendeler			16 385
Varige driftsmidler			
Tomter, bygninger o.a. fast eiendom		1 632 317	1 714 277
Driftsløsøre, inventar o. a. utstyr	3		
Sum varige driftsmidler	3	1 632 317	1 714 277
Finansielle anleggsmidler			
Investering i datterselskap	7, 9	3 087 250	3 087 250
Investering i annet foretak i samme konsern	7, 9		
Lån til foretak i samme konsern	7, 10		
Investeringer i tilknyttet selskap	7, 9	5 310 850	5 310 850
Lån til tilknyttet selskap og felles kontrollert virksomhet	7, 10	1 625 125	1 625 125
Investeringer i aksjer og andeler	11	25 000	25 000
Andre langsiktige fordringer	2, 10		
Sum finansielle anleggsmidler		10 048 225	10 048 225
Sum anleggsmidler		11 680 542	11 778 887
Omløpsmidler			
Varer			
Fordringer			
Kundefordringer	7		
Andre kortsiktige fordringer	2, 7	2 370 000	1 940 000
Konsernfordringer	7	710 000	408 000
Sum fordringer	7	3 080 000	2 348 000
Investeringer			
Aksjer og andeler i foretak i samme konsern	9		
Markedsbaserte aksjer	6	58 226	58 226
Markedsbaserte obligasjoner	6		
Andre markedsbaserte finansielle instrumenter	6		



Sum investeringer		58 226	58 226
Bankinnskudd, kontanter og lignende			
Bankinnskudd, kontanter o. l.	12	932 414	310 422
Sum bankinnskudd, kontanter og lignende		932 414	310 422
Sum omløpsmidler		4 070 640	2 716 648
SUM EIENDELER		15 751 182	14 495 535
BALANSE - EGENKAPITAL OG GJELD			
Egenkapital			
Innskutt egenkapital			
Aksjekapital	13	45 000	45 000
Beholdning av egne aksjer	13		
Annen innskutt egenkapital		-9 416	-9 416
Sum innskutt egenkapital		35 584	35 584
Opptjent egenkapital			
Annen egenkapital	14	11 464 278	8 521 248
Sum opptjent egenkapital		11 464 278	8 521 248
Sum egenkapital	5	11 499 862	8 556 832
Gjeld			
Langsiktig gjeld			
Utsatt skatt	8	42 986	
Sum avsetninger for forpliktelser		42 986	
Annen langsiktig gjeld			
Konvertible lån	15		
Obligasjonslån	15		
Gjeld til kredittinstitusjoner	15		
Langsiktig konserngjeld	15		
Øvrig langsiktig gjeld		4 200 752	5 924 860
Sum annen langsiktig gjeld	15	4 200 752	5 924 860
Sum langsiktig gjeld		4 243 738	5 924 860
Kortsiktig gjeld			
Leverandørgjeld	7	438	13 844
Betalbar skatt	8	7 145	
Sum kortsiktig gjeld		7 583	13 844
Sum gjeld		4 251 321	5 938 704
SUM EGENKAPITAL OG GJELD		15 751 182	14 495 535



Organisasjonsnr: 813 942 682
FRAMO HOLDING AS

NOTEOPPLYSNINGER - SELSKAP - alle poster oppgitt i hele tall

Note

Antall årsverk i regnskapsåret
0.00

Sum Beløp

Balanseført verdi 31.12. Varige driftsmidler Immaterielle eiend.

Konsernregnskap

Morselskapet sitt navn

Forretningskontor for morselskapet

Begrunnelse for at datterselskap er utelatt fra konsolideringen

Samlet beløp - tilknyttet selskap Årets Fjorårets

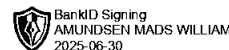
Samlet beløp - foretak i samme konsern Årets Fjorårets

Samlet beløp - foretak i samme konsern Årets Fjorårets

Samlet beløp - felles kontrollert virksomhet Årets Fjorårets

Pantstillelse Beløp

Beholdning av egne aksjer Antall Pålydende Andel av aksjek.



GENERALFORSAMLINGS PROTOKOLL

for generalforsamling i

Framo Holding AS – org.nr. 813 942 682

Generalforsamling i Framo Holding AS ble avholdt i Gamle Fredrikstad den 30.06.2025
Følgende aksjonærer var til stede:

Navn:	Antall aksjer/stemmer:	Møtt ved fullmektig – navn:
Mads William Amundsen	• 425	
Sofie Heltvedt Amundsen	• 25	

Således var 100 % av aksjekapitalen representert.

1. Åpning av generalforsamlingen

Styrets leder Mads William Amundsen åpnet generalforsamlingen.

2. Godkjenning av innkalling og dagsorden

Innkalling og dagsorden ble godkjent.

3. Valg av møteleder og én person til å undertegne protokollen

Mads William Amundsen ble valgt til møteleder samt til signering av protokollen.

4. Årsoppgjør

Selskapets regnskap for 2024 ble gjennomgått. Det fremlagte resultatregnskap og balanse ble besluttet fastsatt som selskapets offisielle regnskap for 2024.

5. Disponering av årsresultatet

Styrets forslag om behandling av årets overskudd kr. 2 943 030,- ble enstemmig vedtatt med følgende:

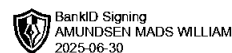
Overført til annen egenkapital kr. 2 943 030,-.

Framo Holding har også mottatt konsernbidrag fra Titangata 8 AS som er ført som en fordring i balansen per 31.12.24.

Flere saker forelå ikke til behandling og generalforsamlingen ble hevet.

Gamle Fredrikstad 30.06.2025

Mads William Amundsen
Møteleder og styrets leder



Årsregnskap 2024

Framo Holding AS

Resultatregnskap
Balanse
Noter til regnskapet

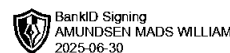
Org.nr.: 813 942 682



RESULTATREGNSKAP

FRAMO HOLDING AS

DRIFTSINNEKTER OG DRIFTSKOSTNADER	Note	2024	2023
Salgsinntekt		0	488
Annen driftsinntekt		72 000	72 000
Sum driftsinntekter		72 000	72 488
Avskrivning av driftsmidler og immaterielle eiendeler	3	81 960	81 960
Annen driftskostnad		67 838	76 214
Sum driftskostnader	1, 4	149 798	158 174
Driftsresultat		-77 798	-85 686
FINANSINNEKTER OG FINANSKOSTNADER			
Inntekt på investering i datterselskap	5	200 000	0
Annen renteinntekt		1 443	173
Annen finansinntekt	6, 7	2 885 901	2 355 026
Resultat av finansposter		3 087 344	2 355 199
Resultat før skattekostnad		3 009 546	2 269 512
Skattekostnad på resultat	8	66 516	8 103
Resultat		2 943 030	2 261 409
EKSTRAORDINÆRE INNTEKTER OG KOSTNADER			
Årsresultat	5	2 943 030	2 261 409
OVERFØRINGER			
Avsatt til annen egenkapital	5	2 943 030	2 261 409
Sum overføringer		2 943 030	2 261 409



BALANSE

FRAMO HOLDING AS

EIENDELER	Note	2024	2023
ANLEGGSMIDLER			
IMMATERIELLE EIENDELER			
Utsatt skattefordel	8	0	16 385
Sum immaterielle eiendeler		0	16 385
VARIGE DRIFTSMIDLER			
Tomter, bygninger o.a. fast eiendom		1 632 317	1 714 277
Sum varige driftsmidler	3	1 632 317	1 714 277
FINANSIELLE ANLEGGSMIDLER			
Investeringer i datterselskap	7, 9	3 087 250	3 087 250
Investeringer i tilknyttet selskap	7, 9	5 310 850	5 310 850
Lån til tilknyttet selskap og felles kontrollert virksomhet	7, 10	1 625 125	1 625 125
Investeringer i aksjer og andeler	11	25 000	25 000
Sum finansielle anleggsmidler		10 048 225	10 048 225
Sum anleggsmidler		11 680 542	11 778 887
OMLØPSMIDLER			
FORDRINGER			
Andre kortsiktige fordringer	2, 7	2 370 000	1 940 000
Konsernfordringer	7	710 000	408 000
Sum fordringer	7	3 080 000	2 348 000
INVESTERINGER			
Markedsbaserte aksjer	6	58 226	58 226
Sum investeringer		58 226	58 226
Bankinnskudd, kontanter o.l.	12	932 414	310 422
Sum omløpsmidler		4 070 640	2 716 648
Sum eiendeler		15 751 182	14 495 535



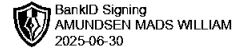
BALANSE

FRAMO HOLDING AS

EGENKAPITAL OG GJELD	Note	2024	2023
EGENKAPITAL			
INNSKUTT EGENKAPITAL			
Aksjekapital	13	45 000	45 000
Annen innskutt egenkapital		-9 416	-9 416
Sum innskutt egenkapital		35 584	35 584
OPPTJENT EGENKAPITAL			
Annen egenkapital	14	11 464 278	8 521 248
Sum opptjent egenkapital		11 464 278	8 521 248
Sum egenkapital	5	11 499 862	8 556 832
GJELD			
AVSETNING FOR FORPLIKTELSER			
Utsatt skatt	8	42 986	0
ANNEN LANGSIKTIG GJELD			
Øvrig langsiktig gjeld		4 200 752	5 924 860
Sum annen langsiktig gjeld	15	4 200 752	5 924 860
KORTSIKTIG GJELD			
Leverandørgjeld	7	438	13 844
Betalbar skatt	8	7 145	0
Sum kortsiktig gjeld		7 583	13 844
Sum gjeld		4 251 321	5 938 704
Sum egenkapital og gjeld		15 751 182	14 495 535

Gamle Fredrikstad, 30.06.2025
Styret i Framo Holding AS

AMUNDSEN MADIS WILLIAM
styreleder/daglig leder



Regnskapsprinsipper

Årsregnskapet er satt opp i samsvar med regnskapsloven og NRS 8 - God regnskapsskikk for små foretak.

DRIFTSINNTEKTER

Inntektsføring ved salg av varer skjer på leveringstidspunktet. Tjenester inntektsføres etter hvert som de leveres.

SKATT

Skattekostnaden i resultatregnskapet omfatter både periodens betalbare skatt og endring i utsatt skatt. Utsatt skatt er beregnet med 22 % på grunnlag av de midlertidige forskjeller som eksisterer mellom regnskapsmessige og skattemessige verdier, samt ligningsmessig underskudd til fremføring ved utgangen av regnskapsåret. Skatteøkende og skattereduserende midlertidige forskjeller som reverserer eller kan reverseres i samme periode er utlignet og nettoført.

KLASSIFISERING OG VURDERING AV ANLEGGSMIDLER

Anleggsmidler omfatter eiendeler bestemt til varig eie og bruk. Anleggsmidler er vurdert til anskaffelseskost. Varige driftsmidler balanseføres og avskrives over driftsmidlets økonomiske levetid. Avskrivningsperioden for fast eiendom anskaffet etter 2009 er dekomponert i en del som gjelder råbygget og en del som gjelder faste tekniske installasjoner. Varige driftsmidler nedskrives til gjenvinnbart beløp ved verdifall som forventes ikke å være forbigående. Gjenvinnbart beløp er det høyeste av netto salgsverdi og verdi i bruk. Verdi i bruk er nåverdi av fremtidige kontantstrømmer knyttet til eiendelen. Nedskrivningen reverseres når grunnlaget for nedskrivningen ikke lenger er til stede.

KLASSIFISERING OG VURDERING AV OMLØPSMIDLER

Omløpsmidler og kortsiktig gjeld omfatter normalt poster som forfaller til betaling innen ett år etter balansedagen, samt poster som knytter seg til varekretsløpet. Omløpsmidler vurderes til laveste verdi av anskaffelseskost og virkelig verdi.

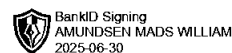
AKSJER I DATTERSELSKAP

Datterselskap vurderes etter kostmetoden i selskapsregnskapet. Investeringen er vurdert til anskaffelseskost for aksjene med mindre nedskrivning har vært nødvendig. Det er foretatt nedskrivning til virkelig verdi når verdifall skyldes årsaker som ikke kan forventes å være forbigående og det må anses nødvendig etter god regnskapsskikk. Nedskrivninger er reversert når grunnlaget for nedskrivning ikke lenger er til stede.

Utbytte, konsernbidrag og andre utdelinger fra datterselskap er inntektsført samme år som det er avsatt i givers regnskap. Overstiger utbytte / konsernbidraget andelen av opptjent resultat etter anskaffelsestidspunktet, representerer den overskytende del tilbakebetaling av investert kapital, og utdelingene er fratrukket investeringens verdi i balansen til morselskapet.

FORDRINGER

Kundefordringer og andre fordringer oppføres til pålydende etter fradrag for avsetning til forventet tap. Avsetning til tap gjøres på grunnlag av en individuell vurdering av de enkelte fordringene.



Note 1 Lønnskostnader

Framo Holding AS har ikke hatt lønns- eller personalkostnader i 2024 og det foreligger heller ingen slike forpliktelser.

Note 2 Lån og sikkerhetsstillelse til ledende personer og medlemmer av styrende organer

Det er ikke gitt noen ytelser, lån eller sikkerhetsstillelse til ledende personer og medlemmer av styret.

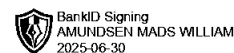
Note 3 Anleggsmidler

	Bygninger og tomter	Sum
Anskaffelseskost pr. 01.01.24	2 045 632	2 045 632
Anskaffelseskost 31.12.24	2 045 632	2 045 632
Akkumulerte avskrivninger 31.12.24	413 315	413 315
Av- og nedskrivninger pr. 31.12.24	413 315	413 315
Bokført verdi 31.12.24	1 632 317	1 632 317
Årets ordinære avskrivninger	81 960	81 960
Økonomisk levetid	25 år	

Note 4 Spesifikasjon av driftskostnader etter art

	2024	2023
Avskrivning	81 960	81 960
Andre driftskostnader	67 838	76 214
Sum driftskostnader	149 798	158 174

Selskapet oppfyller kravene til fravalg av revisor, og dette er valgt.

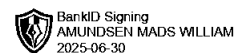


Note 5 Egenkapital

	Aksjekapital	Overkurs	Annen Innskutt egenkapital	Annen egenkapital	Sum egenkapital
Pr. 31.12.2023	45 000	0	-9 416	8 521 248	8 556 832
Årets resultat				2 943 030	2 943 030
Pr 31.12.2024	45 000	0	-9 416	11 464 278	11 499 862

Note 6 Markedsbaserte verdipapirer

	Anskaffelses kost	Balanseført verdi
Omløpsmidler	58 226	58 226



Note 7 Transaksjoner med nærstående parter

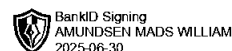
Nærstående part	Tilknytning	Eierandel
Fremek AS	Datterselskap	51 %
Titangata 8 AS	Datterselskap	100 %
Borge Trykkluftsender AS	Aksjeeier, Daglig leder	46 %
Alarmlink AS	Aksjeeier, Styrets leder	50 %
Green Column AS	Aksjeeier, Styremedlem	33 %
Soelha Eiendom AS	Aksjeeier, Styrets leder	50 %

Følgende interne transaksjoner har funnet sted i 2024:

	Beløp
Leieinntekt Borge Tr.luftsenter AS	72 000
Utbytte Borge Tr.luftsenter AS	2 070 000
Utbytte Alarmlink AS	300 000
Utbytte Fremek AS	510 000

Balansen inkluderer følgende beløp som følge av transaksjoner med tilknyttede selskap:

	2024	2023
Kundefordringer	0	0
Andre kortsiktige fordringer	3 080 000	2 348 000
Leverandørgjeld	0	00
Sum	3 080 000	2 348 000



BankID Signing
AMUNDSEN MADIS WILLIAM
2025-06-30

Note 8 Skatt

Årets skattekostnad	2024	2023
Resultatført skatt på ordinært resultat:		
Betalbar skatt	7 145	0
Endring i utsatt skatt	59 371	8 103
Skattekostnad ordinært resultat	66 516	8 103
Skattepliktig inntekt:		
Resultat før skatt	3 009 546	2 269 512
Permanente forskjeller	-2 809 560	-2 288 990
Endring i midlertidige forskjeller	12 462	9 566
Anvendelse av fremførbart underskudd	-179 969	0
Skattepliktig inntekt	32 479	-9 911
Betalbar skatt i balansen:		
Betalbar skatt på årets resultat	-36 855	0
Betalbar skatt på mottatt konsernbidrag	44 000	0
Sum betalbar skatt i balansen	7 145	0

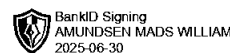
Skatteeffekten av midlertidige forskjeller som har gitt opphav til utsatt skatt og utsatte skattefordeler, spesifisert på typer av midlertidige forskjeller

	2024	2023	Endring
Varige driftsmidler	-35 636	-23 174	12 462
Sum	-35 636	-23 174	12 462
Aksjer og andre verdipapirer	58 226	58 226	0
Inntektsført avsatt utbytte	172 800	70 440	-102 360
Akkumulert fremførbart underskudd	0	-179 969	-179 969
Grunnlag for utsatt skatt / skattefordel	195 390	-74 477	-269 867
Utsatt skatt / skattefordel (22 %)	42 986	-16 385	-59 371

Note 9 Datterselskap, TS og FKV

	Kontor-kommune	Eierandel	Stemmeandel	Anskaffelses kost	Andel egenkapital	Andel resultat
DS/FKV/TS						
Alarmlink AS	FREDRIKSTAD	50,0%	50,0%	50 000	657 646	427 110
Borge	FREDRIKSTAD	46,0%	46,0%	4 445 850	4 837 113	2 680 717
Trykkluftsender AS						
Fremek AS	FREDRIKSTAD	51,0%	51,0%	51 000	734 234	795 252
Green Column AS	FREDRIKSTAD	33,3%	33,3%	500 000	39 008	-34 179
Soelha Eiendom AS	FREDRIKSTAD	50,0%	50,0%	315 000	462 014	-449 326
Titangata 8 AS	FREDRIKSTAD	100,0%	100,0%	3 036 250	1 076 050	193 643
Sum				8 398 100	7 806 064	3 613 218

Aksjene er bokført til kostpris.



Note 10 Fordringer lån til datter - tilknyttet selskap

	2024	2023
Lån til tilknyttet selskap/ felleskontrollert virksomhet	1 625 125	1 625 125
Sum langsiktige fordringer	1 625 125	1 625 125

Det beregnes ikke renter på lånefordringer

Note 11 Langsiktige verdipapirer

	Eierandel	Anskaffelseskost	Balanseført verdi	Skattemessig verdii
ANLEGGSMIDLER				
Fredrikstad Fotballinvest AS	1,1 %	25 000	25 000	0
Sum		25 000	25 000	0
Sum verdipapirer		25 000	25 000	0

Note 12 Bankinnskudd

Selskapet har ingen ansatte og derfor ingen ilnnestående midler på skattetrekkkonto (bundne midler). Bankinnskudd er i sin helhet fri midler.0

Note 13 Aksjonærer

AKSJEKAPITALEN I FRAMO HOLDING AS PR. 31.12 BESTÅR AV:

	Antall	Pålydende	Bokført
Ordinære aksjer	450	100,0	45 000
Sum	450		45 000

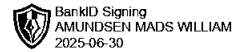
EIERSTRUKTUR

De største aksjonærene i % pr. 31.12 var:

	Ordinære	Eierandel	Stemmeandel
AMUNDSEN MADS WILLIAM	425	94,4	94,4
Sofie Heltvedt Amundsen	25	5,6	5,6
Totalt antall aksjer	450	100,0	100,0

AKSJER EIET AV MEDLEMMER I STYRET OG DAGLIG LEDER:

Navn	Verv	Ordinære
AMUNDSEN MADS WILLIAM	styreleder/daglig leder	425
Totalt antall aksjer		425



Note 14 Fortsatt drift

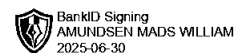
Styrets arbeid i 2024 har i hovedsak bestått av å forvalte sine investeringer. Selskapets aksjonær sørger for at selskapet til enhver tid har god likviditet ved å selv låne inn midler til selskapet.

Framo Holding AS har i hovedsak avkastning /utbytte på sine investeringer innenfor fritaksmetoden. Selskapet har for inntektsåret 2024 også leieinntekter på eiendom som gir en skattepliktig inntekt. Det er ingen usikkerhet knyttet til realiseringen av den utsatte skattefordelen på 0. Det er ingen usikkerhet rundt bokført fordring til nærstående eller tilknyttede selskap. Selskapet har god egenkapital per 31.12.2024 og god kontroll på drift av sin virksomhet. Styret baserer seg på disse vurderingene for fortsatt drift.

Note 15 Langsiktig gjeld - nærstående

	2024	2023
Andre langsiktige gjeld aksjonær og styreleder	1 047 311	2 547 311
Gjeld til Amundsen Eiendom AS	3 153 441	3 377 549
Sum annen langsiktig gjeld	4 200 752	5 924 860

Lånet renteberegnes ikke.



Årsregnskap 2024

Framo Holding AS

Resultatregnskap
Balanse
Noter til regnskapet

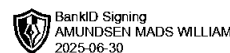
Org.nr.: 813 942 682



RESULTATREGNSKAP

FRAMO HOLDING AS

DRIFTSINNEKTER OG DRIFTSKOSTNADER	Note	2024	2023
Salgsinntekt		0	488
Annen driftsinntekt		72 000	72 000
Sum driftsinntekter		72 000	72 488
Avskrivning av driftsmidler og immaterielle eiendeler	3	81 960	81 960
Annen driftskostnad		67 838	76 214
Sum driftskostnader	1, 4	149 798	158 174
Driftsresultat		-77 798	-85 686
FINANSINNEKTER OG FINANSKOSTNADER			
Inntekt på investering i datterselskap	5	200 000	0
Annen renteinntekt		1 443	173
Annen finansinntekt	6, 7	2 885 901	2 355 026
Resultat av finansposter		3 087 344	2 355 199
Resultat før skattekostnad		3 009 546	2 269 512
Skattekostnad på resultat	8	66 516	8 103
Resultat		2 943 030	2 261 409
EKSTRAORDINÆRE INNTEKTER OG KOSTNADER			
Årsresultat	5	2 943 030	2 261 409
OVERFØRINGER			
Avsatt til annen egenkapital	5	2 943 030	2 261 409
Sum overføringer		2 943 030	2 261 409



BALANSE

FRAMO HOLDING AS

EIENDELER	Note	2024	2023
ANLEGGSMIDLER			
IMMATERIELLE EIENDELER			
Utsatt skattefordel	8	0	16 385
Sum immaterielle eiendeler		0	16 385
VARIGE DRIFTSMIDLER			
Tomter, bygninger o.a. fast eiendom		1 632 317	1 714 277
Sum varige driftsmidler	3	1 632 317	1 714 277
FINANSIELLE ANLEGGSMIDLER			
Investeringer i datterselskap	7, 9	3 087 250	3 087 250
Investeringer i tilknyttet selskap	7, 9	5 310 850	5 310 850
Lån til tilknyttet selskap og felles kontrollert virksomhet	7, 10	1 625 125	1 625 125
Investeringer i aksjer og andeler	11	25 000	25 000
Sum finansielle anleggsmidler		10 048 225	10 048 225
Sum anleggsmidler		11 680 542	11 778 887
OMLØPSMIDLER			
FORDRINGER			
Andre kortsiktige fordringer	2, 7	2 370 000	1 940 000
Konsernfordringer	7	710 000	408 000
Sum fordringer	7	3 080 000	2 348 000
INVESTERINGER			
Markedsbaserte aksjer	6	58 226	58 226
Sum investeringer		58 226	58 226
Bankinnskudd, kontanter o.l.	12	932 414	310 422
Sum omløpsmidler		4 070 640	2 716 648
Sum eiendeler		15 751 182	14 495 535



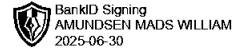
BALANSE

FRAMO HOLDING AS

EGENKAPITAL OG GJELD	Note	2024	2023
EGENKAPITAL			
INNSKUTT EGENKAPITAL			
Aksjekapital	13	45 000	45 000
Annen innskutt egenkapital		-9 416	-9 416
Sum innskutt egenkapital		35 584	35 584
OPPTJENT EGENKAPITAL			
Annen egenkapital	14	11 464 278	8 521 248
Sum opptjent egenkapital		11 464 278	8 521 248
Sum egenkapital	5	11 499 862	8 556 832
GJELD			
AVSETNING FOR FORPLIKTELSER			
Utsatt skatt	8	42 986	0
ANNEN LANGSIKTIG GJELD			
Øvrig langsiktig gjeld		4 200 752	5 924 860
Sum annen langsiktig gjeld	15	4 200 752	5 924 860
KORTSIKTIG GJELD			
Leverandørgjeld	7	438	13 844
Betalbar skatt	8	7 145	0
Sum kortsiktig gjeld		7 583	13 844
Sum gjeld		4 251 321	5 938 704
Sum egenkapital og gjeld		15 751 182	14 495 535

Gamle Fredrikstad, 30.06.2025
Styret i Framo Holding AS

AMUNDSEN MADIS WILLIAM
styreleder/daglig leder



Regnskapsprinsipper

Årsregnskapet er satt opp i samsvar med regnskapsloven og NRS 8 - God regnskapsskikk for små foretak.

DRIFTSINNTEKTER

Inntektsføring ved salg av varer skjer på leveringstidspunktet. Tjenester inntektsføres etter hvert som de leveres.

SKATT

Skattekostnaden i resultatregnskapet omfatter både periodens betalbare skatt og endring i utsatt skatt. Utsatt skatt er beregnet med 22 % på grunnlag av de midlertidige forskjeller som eksisterer mellom regnskapsmessige og skattemessige verdier, samt ligningsmessig underskudd til fremføring ved utgangen av regnskapsåret. Skatteøkende og skattereduserende midlertidige forskjeller som reverserer eller kan reverseres i samme periode er utlignet og nettoført.

KLASSIFISERING OG VURDERING AV ANLEGGSMIDLER

Anleggsmidler omfatter eiendeler bestemt til varig eie og bruk. Anleggsmidler er vurdert til anskaffelseskost. Varige driftsmidler balanseføres og avskrives over driftsmidlets økonomiske levetid. Avskrivningsperioden for fast eiendom anskaffet etter 2009 er dekomponert i en del som gjelder råbygget og en del som gjelder faste tekniske installasjoner. Varige driftsmidler nedskrives til gjenvinnbart beløp ved verdifall som forventes ikke å være forbigående. Gjenvinnbart beløp er det høyeste av netto salgsverdi og verdi i bruk. Verdi i bruk er nåverdi av fremtidige kontantstrømmer knyttet til eiendelen. Nedskrivningen reverseres når grunnlaget for nedskrivningen ikke lenger er til stede.

KLASSIFISERING OG VURDERING AV OMLØPSMIDLER

Omløpsmidler og kortsiktig gjeld omfatter normalt poster som forfaller til betaling innen ett år etter balansedagen, samt poster som knytter seg til varekretsløpet. Omløpsmidler vurderes til laveste verdi av anskaffelseskost og virkelig verdi.

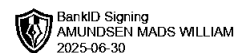
AKSJER I DATTERSELSKAP

Datterselskap vurderes etter kostmetoden i selskapsregnskapet. Investeringen er vurdert til anskaffelseskost for aksjene med mindre nedskrivning har vært nødvendig. Det er foretatt nedskrivning til virkelig verdi når verdifall skyldes årsaker som ikke kan forventes å være forbigående og det må anses nødvendig etter god regnskapsskikk. Nedskrivninger er reversert når grunnlaget for nedskrivning ikke lenger er til stede.

Utbytte, konsernbidrag og andre utdelinger fra datterselskap er inntektsført samme år som det er avsatt i givers regnskap. Overstiger utbytte / konsernbidraget andelen av opptjent resultat etter anskaffelsestidspunktet, representerer den overskytende del tilbakebetaling av investert kapital, og utdelingene er fratrukket investeringens verdi i balansen til morselskapet.

FORDRINGER

Kundefordringer og andre fordringer oppføres til pålydende etter fradrag for avsetning til forventet tap. Avsetning til tap gjøres på grunnlag av en individuell vurdering av de enkelte fordringene.



Note 1 Lønnskostnader

Framo Holding AS har ikke hatt lønns- eller personalkostnader i 2024 og det foreligger heller ingen slike forpliktelser.

Note 2 Lån og sikkerhetsstillelse til ledende personer og medlemmer av styrende organer

Det er ikke gitt noen ytelser, lån eller sikkerhetsstillelse til ledende personer og medlemmer av styret.

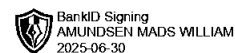
Note 3 Anleggsmidler

	Bygninger og tomter	Sum
Anskaffelseskost pr. 01.01.24	2 045 632	2 045 632
Anskaffelseskost 31.12.24	2 045 632	2 045 632
Akkumulerte avskrivninger 31.12.24	413 315	413 315
Av- og nedskrivninger pr. 31.12.24	413 315	413 315
Bokført verdi 31.12.24	1 632 317	1 632 317
Årets ordinære avskrivninger	81 960	81 960
Økonomisk levetid	25 år	

Note 4 Spesifikasjon av driftskostnader etter art

	2024	2023
Avskrivning	81 960	81 960
Andre driftskostnader	67 838	76 214
Sum driftskostnader	149 798	158 174

Selskapet oppfyller kravene til fravalg av revisor, og dette er valgt.

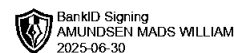


Note 5 Egenkapital

	Aksjekapital	Overkurs	Annen Innskutt egenkapital	Annen egenkapital	Sum egenkapital
Pr. 31.12.2023	45 000	0	-9 416	8 521 248	8 556 832
Årets resultat				2 943 030	2 943 030
Pr 31.12.2024	45 000	0	-9 416	11 464 278	11 499 862

Note 6 Markedsbaserte verdipapirer

	Anskaffelses kost	Balanseført verdi
Omløpsmidler	58 226	58 226



Note 7 Transaksjoner med nærstående parter

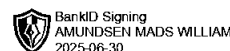
Nærstående part	Tilknytning	Eierandel
Fremek AS	Datterselskap	51 %
Titangata 8 AS	Datterselskap	100 %
Borge Trykkluftsender AS	Aksjeeier, Daglig leder	46 %
Alarmlink AS	Aksjeeier, Styrets leder	50 %
Green Column AS	Aksjeeier, Styremedlem	33 %
Soelha Eiendom AS	Aksjeeier, Styrets leder	50 %

Følgende interne transaksjoner har funnet sted i 2024:

	Beløp
Leieinntekt Borge Tr.luftsenter AS	72 000
Utbytte Borge Tr.luftsenter AS	2 070 000
Utbytte Alarmlink AS	300 000
Utbytte Fremek AS	510 000

Balansen inkluderer følgende beløp som følge av transaksjoner med tilknyttede selskap:

	2024	2023
Kundefordringer	0	0
Andre kortsiktige fordringer	3 080 000	2 348 000
Leverandørgjeld	0	00
Sum	3 080 000	2 348 000



Note 8 Skatt

Årets skattekostnad	2024	2023
Resultatført skatt på ordinært resultat:		
Betalbar skatt	7 145	0
Endring i utsatt skatt	59 371	8 103
Skattekostnad ordinært resultat	66 516	8 103
Skattepliktig inntekt:		
Resultat før skatt	3 009 546	2 269 512
Permanente forskjeller	-2 809 560	-2 288 990
Endring i midlertidige forskjeller	12 462	9 566
Anvendelse av fremførbart underskudd	-179 969	0
Skattepliktig inntekt	32 479	-9 911
Betalbar skatt i balansen:		
Betalbar skatt på årets resultat	-36 855	0
Betalbar skatt på mottatt konsernbidrag	44 000	0
Sum betalbar skatt i balansen	7 145	0

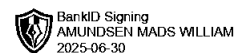
Skatteeffekten av midlertidige forskjeller som har gitt opphav til utsatt skatt og utsatte skattefordeler, spesifisert på typer av midlertidige forskjeller

	2024	2023	Endring
Varige driftsmidler	-35 636	-23 174	12 462
Sum	-35 636	-23 174	12 462
Aksjer og andre verdipapirer	58 226	58 226	0
Inntektsført avsatt utbytte	172 800	70 440	-102 360
Akkumulert fremførbart underskudd	0	-179 969	-179 969
Grunnlag for utsatt skatt / skattefordel	195 390	-74 477	-269 867
Utsatt skatt / skattefordel (22 %)	42 986	-16 385	-59 371

Note 9 Datterselskap, TS og FKV

	Kontor-kommune	Eierandel	Stemmeandel	Anskaffelses kost	Andel egenkapital	Andel resultat
DS/FKV/TS						
Alarmlink AS	FREDRIKSTAD	50,0%	50,0%	50 000	657 646	427 110
Borge	FREDRIKSTAD	46,0%	46,0%	4 445 850	4 837 113	2 680 717
Trykkluftsender AS						
Fremek AS	FREDRIKSTAD	51,0%	51,0%	51 000	734 234	795 252
Green Column AS	FREDRIKSTAD	33,3%	33,3%	500 000	39 008	-34 179
Soelha Eiendom AS	FREDRIKSTAD	50,0%	50,0%	315 000	462 014	-449 326
Titangata 8 AS	FREDRIKSTAD	100,0%	100,0%	3 036 250	1 076 050	193 643
Sum				8 398 100	7 806 064	3 613 218

Aksjene er bokført til kostpris.



Note 10 Fordringer lån til datter - tilknyttet selskap

	2024	2023
Lån til tilknyttet selskap/ felleskontrollert virksomhet	1 625 125	1 625 125
Sum langsiktige fordringer	1 625 125	1 625 125

Det beregnes ikke renter på lånefordringer

Note 11 Langsiktige verdipapirer

	Eierandel	Anskaffelseskost	Balanseført verdi	Skattemessig verdii
ANLEGGSMIDLER				
Fredrikstad Fotballinvest AS	1,1 %	25 000	25 000	0
Sum		25 000	25 000	0
Sum verdipapirer		25 000	25 000	0

Note 12 Bankinnskudd

Selskapet har ingen ansatte og derfor ingen ilnnestående midler på skattetrekkkonto (bundne midler). Bankinnskudd er i sin helhet fri midler.0

Note 13 Aksjonærer

AKSJEKAPITALEN I FRAMO HOLDING AS PR. 31.12 BESTÅR AV:

	Antall	Pålydende	Bokført
Ordinære aksjer	450	100,0	45 000
Sum	450		45 000

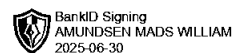
EIERSTRUKTUR

De største aksjonærene i % pr. 31.12 var:

	Ordinære	Eierandel	Stemmeandel
AMUNDSEN MADS WILLIAM	425	94,4	94,4
Sofie Heltvedt Amundsen	25	5,6	5,6
Totalt antall aksjer	450	100,0	100,0

AKSJER EIET AV MEDLEMMER I STYRET OG DAGLIG LEDER:

Navn	Verv	Ordinære
AMUNDSEN MADS WILLIAM	styreleder/daglig leder	425
Totalt antall aksjer		425



Note 14 Fortsatt drift

Styrets arbeid i 2024 har i hovedsak bestått av å forvalte sine investeringer. Selskapets aksjonær sørger for at selskapet til enhver tid har god likviditet ved å selv låne inn midler til selskapet.

Framo Holding AS har i hovedsak avkastning /utbytte på sine investeringer innenfor fritaksmetoden. Selskapet har for inntektsåret 2024 også leieinntekter på eiendom som gir en skattepliktig inntekt. Det er ingen usikkerhet knyttet til realiseringen av den utsatte skattefordelen på 0. Det er ingen usikkerhet rundt bokført fordring til nærstående eller tilknyttede selskap. Selskapet har god egenkapital per 31.12.2024 og god kontroll på drift av sin virksomhet. Styret baserer seg på disse vurderingene for fortsatt drift.

Note 15 Langsiktig gjeld - nærstående

	2024	2023
Andre langsiktige gjeld aksjonær og styreleder	1 047 311	2 547 311
Gjeld til Amundsen Eiendom AS	3 153 441	3 377 549
Sum annen langsiktig gjeld	4 200 752	5 924 860

Lånet renteberegnes ikke.