



ÅRSREGNSKAPET FOR REGNSKAPSÅRET 2018 - GENERELL INFORMASJON

Enheten

Organisasjonsnummer:	991 230 564
Organisasjonsform:	Aksjeselskap
Foretaksnavn:	SVANEHALSEN HOLDING AS
Forretningsadresse:	Dr. Eyvin Dahls gate 3 4011 STAVANGER

Regnskapsår

Årsregnskapets periode:	01.01.2018 - 31.12.2018
-------------------------	-------------------------

Konsern

Morselskap i konsern:	Ja
Konsernregnskap lagt ved:	Nei

Regnskapsregler

Regler for små foretak benyttet:	Ja
Benyttet ved utarbeidelsen av årsregnskapet til selskapet:	Regnskapslovens alminnelige regler

Årsregnskapet fastsatt av kompetent organ

Bekreftet av representant for selskapet:	Kjell Haver Regnskapsservice AS
Dato for fastsettelse av årsregnskapet:	05.04.2019

Grunnlag for avgivelse

År 2018: Årsregnskapet er elektronisk innlevert
År 2017: Tall er hentet fra elektronisk innlevert årsregnskap fra 2018

Det er ikke krav til at årsregnskapet m.v. som sendes til Regnskapsregisteret er undertegnet. Kontrollen på at dette er utført ligger hos revisor/enhetens øverste organ. Sikkerheten ivaretas ved at innsender har rolle/rettighet for innsending av årsregnskapet via Altinn, og ved at det bekreftes at årsregnskapet er fastsatt av kompetent organ.

Brønnøysundregistrene, 19.11.2020



Resultatregnskap

Beløp i: NOK	Note	2018	2017
RESULTATREGNSKAP			
Kostnader			
Annen driftskostnad	2	21 529	21 834
Sum kostnader		21 529	21 834
Driftsresultat		-21 529	-21 834
Finansinntekter og finanskostnader			
Inntekt på investering i datterselskap og tilknyttet selskap	4	2 000 000	
Annen renteinntekt		6	12
Sum finansinntekter		2 000 006	12
Rentekostnad til foretak i samme konsern	5	63 894	63 476
Annen rentekostnad	5		
Sum finanskostnader		63 894	63 476
Netto finans		1 936 112	-63 465
Ordinært resultat før skattekostnad		1 914 583	-85 298
Skattekostnad på ordinært resultat			
Ordinært resultat etter skattekostnad		1 914 583	-85 298
Årsresultat		1 914 583	-85 298
Årsresultat etter minoritetsinteresser		1 914 583	-85 298
Totalresultat		1 914 583	-85 298
Overføringer og disponeringer			
Udekket tap	7	1 914 583	-85 298
Sum overføringer og disponeringer		1 914 583	-85 298



Balanse

Beløp i: NOK	Note	2018	2017
BALANSE - EIENDELER			
Anleggsmidler			
Immaterielle eiendeler			
Finansielle anleggsmidler			
Investering i datterselskap	4	48 497 821	48 497 821
Sum finansielle anleggsmidler		48 497 821	48 497 821
Sum anleggsmidler		48 497 821	48 497 821
Omløpsmidler			
Varer			
Fordringer			
Andre fordringer	5	2 000 000	
Sum fordringer		2 000 000	
Bankinnskudd, kontanter og lignende			
Bankinnskudd, kontanter og lignende		10 850	14 027
Sum bankinnskudd, kontanter og lignende		10 850	14 027
Sum omløpsmidler		2 010 850	14 027
SUM EIENDELER		50 508 671	48 511 848
BALANSE - EGENKAPITAL OG GJELD			
Egenkapital			
Innskutt egenkapital			
Selskapskapital	6, 7	43 350 000	43 350 000
Beholdning av egne aksjer	6		
Overkurs	7	27 750 000	27 750 000
Sum innskutt egenkapital		71 100 000	71 100 000
Opptjent egenkapital			



Balanse

Beløp i: NOK	Note	2018	2017
Udekket tap	7	30 422 915	32 337 498
Sum opptjent egenkapital		-30 422 915	-32 337 498
Sum egenkapital		40 677 085	38 762 502
Sum langsiktig gjeld		0	0
Kortsiktig gjeld			
Leverandørgjeld			2 463
Annen kortsiktig gjeld	5	9 831 586	9 746 883
Sum kortsiktig gjeld		9 831 586	9 749 346
Sum gjeld		9 831 586	9 749 346
SUM EGENKAPITAL OG GJELD		50 508 671	48 511 848



Årsregnskap

2018

Svanehalen Holding AS

Org.nr.:991 230 564



Resultatregnskap

Svanehalsen Holding AS

Driftsinntekter og driftskostnader	Note	2018	2017
Annen driftskostnad	2	21 529	21 834
Sum driftskostnader		21 529	21 834
Driftsresultat		-21 529	-21 834
Finansinntekter og finanskostnader			
Inntekt på investering i datterselskap	4	2 000 000	0
Annen renteinntekt		6	12
Rentekostnad til foretak i samme konsern	5	63 894	63 476
Resultat av finansposter		1 936 112	-63 465
Ordinært resultat før skattekostnad		1 914 583	-85 298
Skattekostnad på ordinært resultat		0	0
Årsresultat		1 914 583	-85 298
Overføringer			
Overført til udekket tap	7	-1 914 583	85 298
Sum overføringer		1 914 583	-85 298



Balanse

Svanehalsen Holding AS

Eiendeler	Note	2018	2017
Anleggsmidler			
Finansielle anleggsmidler			
Investeringer i datterselskap	4	48 497 821	48 497 821
Sum finansielle anleggsmidler		48 497 821	48 497 821
Sum anleggsmidler		48 497 821	48 497 821
Omløpsmidler			
Andre kortsiktige fordringer	5	2 000 000	0
Sum fordringer		2 000 000	0
Bankinnskudd, kontanter o.l.		10 850	14 027
Sum omløpsmidler		2 010 850	14 027
Sum eiendeler		50 508 671	48 511 848




Balanse


Svanehalsen Holding AS


Egenkapital og gjeld	Note	2018	2017
Innskutt egenkapital			
Aksjekapital	6, 7	43 350 000	43 350 000
Overkurs	7	27 750 000	27 750 000
Sum innskutt egenkapital		<u>71 100 000</u>	<u>71 100 000</u>
Opptjent egenkapital			
Udekket tap	7	-30 422 915	-32 337 498
Sum opptjent egenkapital		<u>-30 422 915</u>	<u>-32 337 498</u>
Sum egenkapital		<u>40 677 085</u>	<u>38 762 502</u>
Kortsiktig gjeld			
Leverandørgjeld		0	2 463
Annen kortsiktig gjeld	5	9 831 586	9 746 883
Sum kortsiktig gjeld		<u>9 831 586</u>	<u>9 749 346</u>
Sum gjeld		<u>9 831 586</u>	<u>9 749 346</u>
Sum egenkapital og gjeld		<u>50 508 671</u>	<u>48 511 848</u>

Stavanger, 05.04.2019


Jens Olav Myklebust
styreleder


Erik Naustervik Myklebust
styremedlem/daglig leder


Fagnhild Naustervik Myklebust
styremedlem


Bjørn Naustervik Myklebust
styremedlem



Svanehalsen Holding AS

Noter til regnskapet 2018

Note 1 Regnskapsprinsipper

Årsregnskapet er satt opp i samsvar med norsk regnskapslov og utarbeidet etter norske regnskapsstandarder.

Klassifisering av balanseposter

Eiendeler bestemt til varig eie eller bruk klassifiseres som anleggsmidler. Eiendeler som er tilknyttet varekretsløpet klassifiseres som omløpsmidler. Fordringer for øvrig klassifiseres som omløpsmidler hvis de skal tilbakebetales innen ett år. For gjeld legges analoge kriterier til grunn. Første års avdrag på langsiktige fordringer og langsiktig gjeld klassifiseres likevel ikke som omløpsmiddel og kortsiktig gjeld.

Investeringer i datterselskap

Kostmetoden brukes som prinsipp for investeringer i datterselskaper. Kostprisen økes når midler tilføres ved kapitalutvidelse, eller når det gis konsernbidrag til datterselskap. Mottatte utdelinger resultatføres i utgangspunktet som inntekt. Utdelinger som overstiger andel av opptjent egenkapital etter kjøpet føres som reduksjon av anskaffelseskost. Utbytte/konsernbidrag fra datterselskap regnskapsføres det samme året som dattersekskapet avsetter beløpet. Utbytte fra andre selskaper regnskapsføres som finansinntekt når det er vedtatt.

Fordringer

Kundefordringer og andre fordringer er oppført i balansen til pålydende etter fradrag for avsetning til forventet tap. Avsetning for tap gjøres på grunnlag av individuelle vurderinger av de enkelte fordringene. I tillegg gjøres det for øvrige kundefordringer en uspesifisert avsetning for å dekke antatt tap.

Skatt

Skattekostnaden i resultatregnskapet omfatter både periodens betalbare skatt og endring i utsatt skatt. Utsatt skatt er beregnet med 22 % på grunnlag av de midlertidige forskjeller som eksisterer mellom regnskapsmessige og skattemessige verdier, samt skattemessig underskudd til fremføring ved utgangen av regnskapsåret. Skatteøkende og skattereduserende midlertidige forskjeller som kan reverseres i samme periode er utlignet. Netto utsatt skattefordel balanseføres i den grad det er sannsynlig at denne kan bli nyttiggjort.

Note 2 Lønnskostnader, antall ansatte, godtgjørelser, lån til ansatte m.m.

Selskapet har ingen ansatte. Det er ikke utbetalt godtgjørelse til noen av selskapets tillitspersoner i løpet av året.

Revisor

Kostnadsført revisjonshonorar for 2018 utgjør kr 13 750 inkl. mva.

**Svanehealth Holding AS****Noter til regnskapet 2018****Note 3 Skatt**

<u>Årets skattekostnad</u>	<u>2018</u>	<u>2017</u>
Resultatført skatt på ordinært resultat:		
Betalbar skatt	0	0
Endring i utsatt skattefordel	0	0
Skattekostnad ordinært resultat	0	0
Skattepliktig inntekt:		
Ordinært resultat før skatt	1 914 583	-85 298
Permanente forskjeller	-2 000 000	0
Endring i midlertidige forskjeller	0	0
Skattepliktig inntekt	-85 417	-85 298
Betalbar skatt i balansen:		
Betalbar skatt på årets resultat	0	0
Sum betalbar skatt i balansen	0	0

Skatteeffekten av midlertidige forskjeller og underskudd til fremføring som har gitt opphav til utsatt skatt og utsatte skattefordeler, spesifisert på typer av midlertidige forskjeller:

	<u>2018</u>	<u>2017</u>	<u>Endring</u>
Akkumulert fremførbart underskudd	-4 026 523	-3 941 106	85 417
Inngår ikke i beregningen av utsatt skatt	4 026 523	3 941 106	-85 417
Grunnlag for beregning av utsatt skatt	0	0	0
Utsatt skattefordel (22 % / 23 %)	0	0	0

I henhold til God regnskapsskikk for små foretak balanseføres ikke utsatt skattefordel.

Note 4 Investeringer i datterselskaper m.v.

Svanehealth Holding AS har eierandeler i følgende datterselskap:

	Forretnings- kontor	Eierandel/ stemmeandel	Egenkapital	Årets resultat
Svanehealth Eiendom AS	Stavanger	100 %	39 802 310	3 896 429

Investering i datterselskap er ført etter kostmetoden. Det er ikke utarbeidet konsernregnskap for morselskapet.

Mottatt konsernbidrag er inntektsført som avkastning



Svanehalsen Holding AS

Noter til regnskapet 2018

Note 5 Konsernmellomværende

Fordringer og gjeld til konsernselskaper inngår med følgende beløp i regnskapspostene:

Gjeld	2018	2017
Gjeld til konsernselskap	9 830 777	9 746 883
Rentekostnad til konsernselskap	63 894	63 476
Fordring		
Kortsiktig fordring	2 000 000	

Note 6 Aksjonærer

Aksjekapitalen i Svanehalsen Holding AS pr. 31.12 består av:

	Antall	Pålydende	Bokført
Ordinære aksjer	289 000	150,00	43 350 000
Sum	289 000		43 350 000

Eierstruktur

De største aksjonærene i % pr. 31.12 var:

	Ordinære	Eierandel	Stemmeandel
Jm Consult AS	289 000	100,0	100,0
Totalt antall aksjer	289 000	100,0	100,0

Note 7 Egenkapital

	Aksjekapital	Overkurs	Udekket tap	Sum
Egenkapital 1.1.	43 350 000	27 750 000	-32 337 498	38 762 502
Årets resultat			1 914 583	1 914 583
Egenkapital 31.12.	43 350 000	27 750 000	-30 422 915	40 677 085



REVISORS BERETNING

Til generalforsamlingen i Svanehealth Holding AS

Uttalelse om revisjonen av årsregnskapet

Konklusjon

Vi har revidert selskapet Svanehealth Holding AS årsregnskap som viser et overskudd på kr 1 914 583. Årsregnskapet består av balanse per 31. desember 2018, resultatregnskap for regnskapsåret avsluttet per denne datoen og noter til årsregnskapet, herunder et sammendrag av viktige regnskapsprinsipper.

Etter vår mening er det medfølgende årsregnskapet avgitt i samsvar med lov og forskrifter og gir et rettviseende bilde av selskapets finansielle stilling per 31. desember 2018, og av dets resultater for regnskapsåret avsluttet per denne datoen i samsvar med regnskapslovens regler og god regnskapsskikk i Norge.

Grunnlag for konklusjonen

Vi har gjennomført revisjonen i samsvar med lov, forskrift og god revisjonsskikk i Norge, herunder de internasjonale revisjonsstandardene (ISA-ene). Våre oppgaver og plikter i henhold til disse standardene er beskrevet i *Revisors oppgaver og plikter ved revisjon av årsregnskapet*. Vi er uavhengige av selskapet slik det kreves i lov og forskrift, og har overholdt våre øvrige etiske forpliktelser i samsvar med disse kravene. Etter vår oppfatning er innhentet revisjonsbevis tilstrekkelig og hensiktsmessig som grunnlag for vår konklusjon.

Styret og daglig leders ansvar for årsregnskapet

Styret og daglig leder (ledelsen) er ansvarlig for å utarbeide årsregnskapet i samsvar med lov og forskrifter, herunder for at det gir et rettviseende bilde i samsvar med regnskapslovens regler og god regnskapsskikk i Norge. Ledelsen er også ansvarlig for slik intern kontroll som den finner nødvendig for å kunne utarbeide et årsregnskap som ikke inneholder vesentlig feilinformasjon, verken som følge av misligheter eller utilsiktede feil.

Ved utarbeidelsen av årsregnskapet må ledelsen ta standpunkt til selskapets evne til fortsatt drift og opplyse om forhold av betydning for fortsatt drift. Forutsetningen om fortsatt drift skal legges til grunn for årsregnskapet så lenge det ikke er sannsynlig at virksomheten vil bli avvirket.

Revisors oppgaver og plikter ved revisjonen av årsregnskapet

Vårt mål er å oppnå betryggende sikkerhet for at årsregnskapet som helhet ikke inneholder vesentlig feilinformasjon, verken som følge av misligheter eller utilsiktede feil, og å avgi en revisjonsberetning som inneholder vår konklusjon. Betryggende sikkerhet er en høy grad av sikkerhet, men ingen garanti for at en revisjon utført i samsvar med lov, forskrift og god revisjonsskikk i Norge, herunder ISA-ene, alltid vil avdekke vesentlig feilinformasjon som eksisterer. Feilinformasjon kan oppstå som følge av misligheter eller utilsiktede feil. Feilinformasjon blir vurdert som vesentlig dersom den enkeltvis eller samlet med rimelighet kan forventes å påvirke økonomiske beslutninger som brukerne foretar basert på årsregnskapet.

For videre beskrivelse av revisors oppgaver og plikter vises det til <https://revisorforeningen.no/revisjonsberetninger>



Uttalelse om øvrige lovmessige krav

Konklusjon om registrering og dokumentasjon

Basert på vår revisjon av årsregnskapet som beskrevet ovenfor, og kontrollhandlinger vi har funnet nødvendig i henhold til internasjonal standard for attestasjonsoppdrag (ISAE) 3000 «Attestasjonsoppdrag som ikke er revisjon eller forenklet revisorkontroll av historisk finansiell informasjon», mener vi at ledelsen har oppfylt sin plikt til å sørge for ordentlig og oversiktlig registrering og dokumentasjon av selskapets regnskapsopplysninger i samsvar med lov og god bokføringsskikk i Norge.

Stavanger, 5. april 2019
Stavanger Revisjon AS


Terje Sætrevik
Statsautorisert revisor