



## ÅRSREGNSKAPET FOR REGNSKAPSÅRET 2022 - GENERELL INFORMASJON

### Enheten

Organisasjonsnummer: 911 375 346  
Organisasjonsform: Aksjeselskap  
Foretaksnavn: ELEKTRISK SVEISNING AS  
Forretningsadresse: Borgveien 14  
1363 HØVIK

### Regnskapsår

Årsregnskapets periode: 01.01.2022 - 31.12.2022

### Konsern

Morselskap i konsern: Nei

### Regnskapsregler

Regler for små foretak benyttet: Ja  
Benyttet ved utarbeidelsen av årsregnskapet til selskapet: Regnskapslovens alminnelige regler

### Årsregnskapet fastsatt av kompetent organ

Bekreftet av representant for selskapet: Tor Harald Harung  
Dato for fastsettelse av årsregnskapet: 03.07.2023

### Grunnlag for avgivelse

År 2022: Årsregnskapet er elektronisk innlevert  
År 2021: Tall er hentet fra elektronisk innlevert årsregnskap fra 2022

*Det er ikke krav til at årsregnskapet m.v. som sendes til Regnskapsregisteret er undertegnet. Kontrollen på at dette er utført ligger hos revisor/enhetens øverste organ. Sikkerheten ivaretas ved at innsender har rolle/rettighet for innsending av årsregnskapet via Altinn, og ved at det bekreftes at årsregnskapet er fastsatt av kompetent organ.*

Brønnøysundregistrene, 17.07.2024



### Resultatregnskap

Beløp i: NOK	Note	2022	2021
<b>RESULTATREGNSKAP</b>			
<b>Inntekter</b>			
Leieinntekter		977 051	950 750
Annen driftsinntekt		932 839	
<b>Sum inntekter</b>		<b>1 909 890</b>	<b>950 750</b>
<b>Kostnader</b>			
Lønnskostnad	1	481 226	431 565
Avskrivning av driftsmidler og immaterielle eiendeler	2	48 202	49 701
Annen driftskostnad	1	236 782	143 493
<b>Sum kostnader</b>		<b>766 210</b>	<b>624 759</b>
<b>Driftsresultat</b>		<b>1 143 680</b>	<b>325 991</b>
<b>Finansinntekter og finanskostnader</b>			
Annen renteinntekt		36 396	128
Annen finansinntekt		24 003	7 396
<b>Sum finansinntekter</b>		<b>60 398</b>	<b>7 523</b>
Annen rentekostnad		3 859	5 000
<b>Sum finanskostnader</b>		<b>3 859</b>	<b>5 000</b>
<b>Netto finans</b>		<b>56 539</b>	<b>2 523</b>
<b>Ordinært resultat før skattekostnad</b>		<b>1 200 220</b>	<b>328 514</b>
Skattekostnad på resultat	3	261 065	72 469
<b>Ordinært resultat etter skattekostnad</b>		<b>939 155</b>	<b>256 045</b>
<b>Årsresultat</b>	4	<b>939 155</b>	<b>256 045</b>
<b>Årsresultat etter minoritetsinteresser</b>		<b>939 155</b>	<b>256 045</b>
<b>Totalresultat</b>		<b>939 155</b>	<b>256 045</b>
<b>Overføringer og disponeringer</b>			
Ordinært utbytte		198 006	



## Resultatregnskap

<b>Beløp i: NOK</b>	<b>Note</b>	<b>2022</b>	<b>2021</b>
Avsatt til annen egenkapital		741 149	256 045
<b>Sum overføringer og disponeringer</b>		<b>939 155</b>	<b>256 045</b>



### Balanse

Beløp i: NOK	Note	2022	2021
<b>BALANSE - EIENDELER</b>			
<b>Anleggsmidler</b>			
<b>Immaterielle eiendeler</b>			
<b>Varige driftsmidler</b>			
Tomter, bygninger o.a. fast eiendom	2	2 200 122	2 245 023
Driftsløsøre, inventar o.a. utstyr	2	18 706	22 007
<b>Sum varige driftsmidler</b>		<b>2 218 829</b>	<b>2 267 031</b>
<b>Sum anleggsmidler</b>		<b>2 218 829</b>	<b>2 267 031</b>
<b>Omløpsmidler</b>			
<b>Varer</b>			
Prosjekter under utførelse			7 734 702
<b>Sum varer</b>			<b>7 734 702</b>
<b>Fordringer</b>			
Andre kortsiktige fordringer		8 472	44 931
<b>Sum fordringer</b>		<b>8 472</b>	<b>44 931</b>
<b>Investeringer</b>			
Markedsbaserte aksjer	5	269 466	269 466
<b>Sum investeringer</b>		<b>269 466</b>	<b>269 466</b>
<b>Bankinnskudd, kontanter og lignende</b>			
Bankinnskudd, kontanter o.l.	6	7 449 798	523 113
<b>Sum bankinnskudd, kontanter og lignende</b>		<b>7 449 798</b>	<b>523 113</b>
<b>Sum omløpsmidler</b>		<b>7 727 736</b>	<b>8 572 212</b>
<b>SUM EIENDELER</b>		<b>9 946 565</b>	<b>10 839 243</b>

### BALANSE - EGENKAPITAL OG GJELD

#### Egenkapital



## Balanse

Beløp i: NOK	Note	2022	2021
<b>Innskutt egenkapital</b>			
Aksjekapital	7	4 662 600	4 662 600
<b>Sum innskutt egenkapital</b>		<b>4 662 600</b>	<b>4 662 600</b>
<b>Opptjent egenkapital</b>			
Annen egenkapital		3 614 705	3 071 563
<b>Sum opptjent egenkapital</b>		<b>3 614 705</b>	<b>3 071 563</b>
<b>Sum egenkapital</b>	4	<b>8 277 305</b>	<b>7 734 163</b>
<b>Gjeld</b>			
<b>Langsiktig gjeld</b>			
Utsatt skatt	3	190 302	51 279
<b>Sum avsetninger for forpliktelser</b>		<b>190 302</b>	<b>51 279</b>
<b>Annen langsiktig gjeld</b>			
Øvrig langsiktig gjeld	8	237 500	237 500
<b>Sum annen langsiktig gjeld</b>		<b>237 500</b>	<b>237 500</b>
<b>Sum langsiktig gjeld</b>		<b>427 802</b>	<b>288 779</b>
<b>Kortsiktig gjeld</b>			
Leverandørgjeld		32 394	15 170
Betalbar skatt	3	122 042	65 850
Skattetrekk og andre trekk		130 058	97 017
Utbytte		198 006	
Annen kortsiktig gjeld		758 957	2 638 264
<b>Sum kortsiktig gjeld</b>		<b>1 241 457</b>	<b>2 816 301</b>
<b>Sum gjeld</b>		<b>1 669 259</b>	<b>3 105 080</b>
<b>SUM EGENKAPITAL OG GJELD</b>		<b>9 946 565</b>	<b>10 839 243</b>



## Brønnøysundregistrene

### ÅRSREGNSKAP FOR REGNSKAPSÅRET 2022 - GENERELL INFORMASJON

Journalnummer: 2023 672822

#### Enheten

Organisasjonsnummer: 911 375 346  
Organisasjonsform: Aksjeselskap  
Foretaksnavn: ELEKTRISK SVEISNING AS  
Forretningsadresse: Borgveien 14  
1363 HØVIK

#### Regnskapsår

Årsregnskapets periode: 01.01.2022 - 31.12.2022

#### Konsern

Morselskap i konsern: Nei

#### Regnskapsregler

Regler for små foretak benyttet: Ja  
Benyttet ved utarbeidelsen av  
årsregnskapet til selskapet: Regnskapslovens alminnelige regler

#### Årsregnskapet fastsatt av kompetent organ

Bekreftet av representant for selskapet: Tor Harald Harung  
Dato for fastsettelse av årsregnskapet: 03.07.2023

#### Grunnlag for avgivelse

År 2022: Årsregnskap er elektronisk innlevert.  
År 2021: Tall er hentet fra elektronisk innlevert årsregnskap fra 2022.

*Det er ikke krav til at årsregnskapet m.v. som sendes til Regnskapsregisteret er undertegnet. Kontrollen på at dette er utført ligger hos revisor/enhetens øverste organ. Sikkerheten ivaretas ved at innsender har rolle/rettighet for innsending av årsregnskapet via Altinn, og ved at det bekreftes at årsregnskapet er fastsatt av kompetent organ.*

Brønnøysundregistrene, 14.08.2023



Organisasjonsnr: 911 375 346  
ELEKTRISK SVEISNING AS

## RESULTATREGNSKAP

<b>Beløp i: NOK</b>	<b>Note</b>	<b>2022</b>	<b>2021</b>
<b>RESULTATREGNSKAP</b>			
<b>Inntekter</b>			
Leieinntekter		977 051	950 750
Annen driftsinntekt		932 839	
<b>Sum inntekter</b>		<b>1 909 890</b>	<b>950 750</b>
<b>Kostnader</b>			
Lønnskostnad	1	481 226	431 565
Avskrivning av driftsmidler og immaterielle eiendeler	2	48 202	49 701
Annen driftskostnad	1	236 782	143 493
<b>Sum kostnader</b>		<b>766 210</b>	<b>624 759</b>
<b>Driftsresultat</b>		<b>1 143 680</b>	<b>325 991</b>
<b>Finansinntekter og finanskostnader</b>			
Annen renteinntekt		36 396	128
Annen finansinntekt		24 003	7 396
<b>Sum finansinntekter</b>		<b>60 398</b>	<b>7 523</b>
Annen rentekostnad		3 859	5 000
<b>Sum finanskostnader</b>		<b>3 859</b>	<b>5 000</b>
<b>Netto finans</b>		<b>56 539</b>	<b>2 523</b>
<b>Ordinært resultat før skattekostnad</b>		<b>1 200 220</b>	<b>328 514</b>
Skattekostnad på resultat	3	261 065	72 469
<b>Ordinært resultat etter skattekostnad</b>		<b>939 155</b>	<b>256 045</b>
<b>Årsresultat</b>	4	<b>939 155</b>	<b>256 045</b>
<b>Årsresultat etter minoritetsinteresser</b>		<b>939 155</b>	<b>256 045</b>
<b>Totalresultat</b>		<b>939 155</b>	<b>256 045</b>
<b>Overføringer og disponeringer</b>			
Ordinært utbytte		198 006	
Avsatt til annen egenkapital		741 149	256 045
<b>Sum overføringer og disponeringer</b>		<b>939 155</b>	<b>256 045</b>



Organisasjonsnr: 911 375 346  
ELEKTRISK SVEISNING AS

## BALANSE

**Beløp i: NOK** **Note** **2022** **2021**

### BALANSE - EIENDELER

#### Anleggsmidler Immaterielle eiendeler

#### Varige driftsmidler

Tomter, bygninger o.a. fast eiendom	2	2 200 122	2 245 023
Driftsløsøre, inventar o. a. utstyr	2	18 706	22 007
<b>Sum varige driftsmidler</b>		<b>2 218 829</b>	<b>2 267 031</b>

<b>Sum anleggsmidler</b>		<b>2 218 829</b>	<b>2 267 031</b>
--------------------------	--	------------------	------------------

#### Omløpsmidler

#### Varer

Prosjekter under utførelse			7 734 702
<b>Sum varer</b>			<b>7 734 702</b>

#### Fordringer

Andre kortsiktige fordringer		8 472	44 931
<b>Sum fordringer</b>		<b>8 472</b>	<b>44 931</b>

#### Investeringer

Markedsbaserte aksjer	5	269 466	269 466
<b>Sum investeringer</b>		<b>269 466</b>	<b>269 466</b>

#### Bankinnskudd, kontanter og lignende

Bankinnskudd, kontanter o. l.	6	7 449 798	523 113
<b>Sum bankinnskudd, kontanter og lignende</b>		<b>7 449 798</b>	<b>523 113</b>

<b>Sum omløpsmidler</b>		<b>7 727 736</b>	<b>8 572 212</b>
-------------------------	--	------------------	------------------

<b>SUM EIENDELER</b>		<b>9 946 565</b>	<b>10 839 243</b>
----------------------	--	------------------	-------------------

### BALANSE - EGENKAPITAL OG GJELD

#### Egenkapital

#### Innskutt egenkapital

Aksjekapital	7	4 662 600	4 662 600
<b>Sum innskutt egenkapital</b>		<b>4 662 600</b>	<b>4 662 600</b>

#### Opptjent egenkapital

Annen egenkapital		3 614 705	3 071 563
-------------------	--	-----------	-----------



Sum opptjent egenkapital		3 614 705	3 071 563
Sum egenkapital	4	8 277 305	7 734 163
<b>Gjeld</b>			
Langsiktig gjeld			
Utsatt skatt	3	190 302	51 279
Sum avsetninger for forpliktelseser		190 302	51 279
Annen langsiktig gjeld			
Øvrig langsiktig gjeld	8	237 500	237 500
Sum annen langsiktig gjeld		237 500	237 500
Sum langsiktig gjeld		427 802	288 779
<b>Kortsiktig gjeld</b>			
Leverandørgjeld		32 394	15 170
Betalbar skatt	3	122 042	65 850
Skattetrekk og andre trekk		130 058	97 017
Utbytte		198 006	
Annen kortsiktig gjeld		758 957	2 638 264
Sum kortsiktig gjeld		1 241 457	2 816 301
Sum gjeld		1 669 259	3 105 080
<b>SUM EGENKAPITAL OG GJELD</b>		<b>9 946 565</b>	<b>10 839 243</b>



Organisasjonsnr: 911 375 346  
ELEKTRISK SVEISNING AS

NOTEOPPLYSNINGER - SELSKAP - alle poster oppgitt i hele tall

**Note**

1

Antall årsverk i regnskapsåret  
2.00

Sum Beløp

Balanseført verdi 31.12. Varige driftsmidler Immaterielle eiend.

**Konsernregnskap**

Morselskapet sitt navn

Forretningskontor for morselskapet

**Begrunnelse for at datterselskap er utelatt fra konsolideringen**

Samlet beløp - tilknyttet selskap Årets Fjorårets

Samlet beløp - foretak i samme konsern Årets Fjorårets

Samlet beløp - foretak i samme konsern Årets Fjorårets

Samlet beløp - felles kontrollert virksomhet Årets Fjorårets

Pantstillelse Beløp

Beholdning av egne aksjer Antall Pålydende Andel av aksjek.



# Årsregnskap 2022

## Elektrisk Sveising AS

Resultatregnskap  
Balanse  
Noter

Org.nr.: 911 375 346



---

**Elektrisk Sveising AS**

---

**Resultatregnskap**

---

<b>Driftsinntekter og driftskostnader</b>	<b>Note</b>	<b>2022</b>	<b>2021</b>
Leieinntekter		977 051	950 750
Annen driftsinntekt		932 839	0
<b>Sum driftsinntekter</b>		<b>1 909 890</b>	<b>950 750</b>
Lønnskostnad	1	481 226	431 565
Avskrivning av driftsmidler og immaterielle eiendeler	2	48 202	49 701
Annen driftskostnad	1	236 782	143 493
<b>Sum driftskostnader</b>		<b>766 210</b>	<b>624 759</b>
<b>Driftsresultat</b>		<b>1 143 680</b>	<b>325 991</b>
<b>Finansinntekter og finanskostnader</b>			
Annen renteinntekt		36 396	128
Annen finansinntekt		24 003	7 396
Annen rentekostnad		3 859	5 000
<b>Resultat av finansposter</b>		<b>56 539</b>	<b>2 523</b>
Resultat før skattekostnad		1 200 220	328 514
Skattekostnad på resultat	3	261 065	72 469
<b>Resultat</b>		<b>939 155</b>	<b>256 045</b>
<b>Årsoverskudd</b>	4	<b>939 155</b>	<b>256 045</b>
<b>Overføringer</b>			
Avsatt til utbytte		198 006	0
Avsatt til annen egenkapital		741 149	256 045
<b>Sum overføringer</b>		<b>939 155</b>	<b>256 045</b>



---

**Elektrisk Sveising AS**

---

Balanse

---

Eiendeler	Note	2022	2021
<b>Anleggsmidler</b>			
<b>Varige driftsmidler</b>			
Tomter, bygninger o.a. fast eiendom	2	2 200 122	2 245 023
Driftsløsøre, inventar o.a. utstyr	2	18 706	22 007
<b>Sum varige driftsmidler</b>		<u>2 218 829</u>	<u>2 267 031</u>
<b>Sum anleggsmidler</b>		<u>2 218 829</u>	<u>2 267 031</u>
<b>Omløpsmidler</b>			
Prosjekter under utførelse		0	7 734 702
<b>Fordringer</b>			
Andre kortsiktige fordringer		8 472	44 931
<b>Sum fordringer</b>		<u>8 472</u>	<u>44 931</u>
<b>Investeringer</b>			
Markedsbaserte aksjer	5	269 466	269 466
<b>Sum investeringer</b>		<u>269 466</u>	<u>269 466</u>
Bankinnskudd, kontanter o.l.	6	7 449 798	523 113
<b>Sum omløpsmidler</b>		<u>7 727 736</u>	<u>8 572 212</u>
<b>Sum eiendeler</b>		<u>9 946 565</u>	<u>10 839 243</u>



## Elektrisk Sveising AS

### Balanse

Egenkapital og gjeld	Note	2022	2021
<b>Innskutt egenkapital</b>			
Aksjekapital	7	4 662 600	4 662 600
<b>Sum innskutt egenkapital</b>		<b>4 662 600</b>	<b>4 662 600</b>
<b>Opptjent egenkapital</b>			
Annen egenkapital		3 614 705	3 071 563
<b>Sum opptjent egenkapital</b>		<b>3 614 705</b>	<b>3 071 563</b>
<b>Sum egenkapital</b>	4	<b>8 277 305</b>	<b>7 734 163</b>
<b>Gjeld</b>			
<b>Avsetning for forpliktelser</b>			
Utsatt skatt	3	190 302	51 279
<b>Sum avsetning for forpliktelser</b>		<b>190 302</b>	<b>51 279</b>
<b>Annen langsiktig gjeld</b>			
Øvrig langsiktig gjeld	8	237 500	237 500
<b>Sum annen langsiktig gjeld</b>		<b>237 500</b>	<b>237 500</b>
<b>Kortsiktig gjeld</b>			
Leverandørgjeld		32 394	15 170
Betalbar skatt	3	122 042	65 850
Skattetrekk og andre trekk		130 058	97 017
Utbytte		198 006	0
Annen kortsiktig gjeld		758 957	2 638 264
<b>Sum kortsiktig gjeld</b>		<b>1 241 457</b>	<b>2 816 301</b>
<b>Sum gjeld</b>		<b>1 669 259</b>	<b>3 105 080</b>
<b>Sum egenkapital og gjeld</b>		<b>9 946 565</b>	<b>10 839 243</b>

Bærum, 03.07.2023  
Styret i Elektrisk Sveising AS

Tor Harung  
styreleder

Randi Karin Kjøllevik Harung  
styremedlem

Tor Harald Harung  
styremedlem/daglig leder



---

## Elektrisk Sveising AS

---

### Noter til regnskapet

---

#### Regnskapsprinsipper

Årsregnskapet er satt opp i samsvar med regnskapsloven og NRS 8 - God regnskapsskikk for små foretak.

#### Driftsinntekter

Tjenester inntektsføres etter hvert som de leveres. Leieinntekter inntektsføres når de er opptjent i hht leieavtale.

#### Skatt

Skattekostnaden i resultatregnskapet omfatter både periodens betalbare skatt og endring i utsatt skatt. Utsatt skatt er beregnet med 22 % på grunnlag av de midlertidige forskjeller som eksisterer mellom regnskapsmessige og skattemessige verdier, samt ligningsmessig underskudd til fremføring ved utgangen av regnskapsåret. Skatteøkende og skattereduserende midlertidige forskjeller som reverserer eller kan reverseres i samme periode er utlignet og nettoført.

#### Anleggsmidler/Langsiktig gjeld

Anleggsmidler omfatter eiendeler bestemt til varig eie og bruk. Anleggsmidler er vurdert til anskaffelseskost. Varige driftsmidler balanseføres og avskrives over driftsmidlets økonomiske levetid. Varige driftsmidler nedskrives til gjenvinnbart beløp ved verdifall som forventes ikke å være forbigående. Nedskrivningen reverseres når grunnlaget for nedskrivningen ikke lenger er til stede.

#### Omløpsmidler/Kortsiktig gjeld

Omløpsmidler og kortsiktig gjeld omfatter normalt poster som forfaller til betaling innen ett år etter balansedagen, samt poster som knytter seg til varekretsløpet. Omløpsmidler vurderes til laveste verdi av anskaffelseskost og virkelig verdi.

#### Aksjer

Investeringer i aksjer vurderes til det laveste av kostpris og virkelig verdi..

#### Fordringer

Andre fordringer oppføres til pålydende.

#### Note 1 Lønnskostnader og ytelser, godtgjørelser til daglig leder, styret og revisor

Selskapet har i 2022 sysselsatt 2,0 årsverk.

Selskapet er ikke pliktig til å ha tjenestepensjonsordning etter lov om OTP.

Lønnskostnader	2022	2021
Lønn, styrehonorar	405 353	374 296
Arbeidsgiveravgift	58 560	52 769
Pensjonskostnader	10 967	0
Andre lønnsrelaterte ytelser	6 346	4 500
<b>Sum</b>	<b>481 226</b>	<b>431 565</b>

**Elektrisk Sveising AS**

Noter til regnskapet

**Note 2 Anleggsmidler**

	<b>Eiendom</b>	<b>Inventar, varebil mv</b>	<b>Totalt</b>
Anskaffelseskost 01.01.2022	3 909 302	79 999	3 989 302
Tilgang	0	0	0
Avgang	0	0	0
<b>Anskaffelseskost 31.12.2022</b>	<b>3 909 302</b>	<b>79 999</b>	<b>3 989 302</b>
Akkumulerte avskrivninger 31.12.2022	1 709 180	61 293	1 770 473
<b>Bokført verdi per 31.12.2022</b>	<b>2 200 122</b>	<b>18 706</b>	<b>2 218 829</b>
Årets avskrivninger	44 901	3 301	48 202

Eiendommen er stillet som overfor bank begrenset oppad til NOK 3 000 000.

**Note 3 Skatt**

<b>Årets skattekostnad</b>	<b>2022</b>	<b>2021</b>
Resultatført skatt på ordinært resultat:		
Betalbar skatt	122 042	65 850
Endring i utsatt skatt	139 023	6 619
<b>Skattekostnad ordinært resultat</b>	<b>261 065</b>	<b>72 469</b>
Skattepliktig inntekt:		
Resultat før skatt	1 200 220	328 514
Permanente forskjeller	-13 560	886
Endring i midlertidige forskjeller	-631 923	-30 083
<b>Skattepliktig inntekt</b>	<b>554 736</b>	<b>299 317</b>
Betalbar skatt i balansen:		
Betalbar skatt på årets resultat	122 042	65 850
<b>Sum betalbar skatt i balansen</b>	<b>122 042</b>	<b>65 850</b>

Skatteeffekten av midlertidige forskjeller som har gitt opphav til utsatt skatt og utsatte skattefordeler, spesifisert på typer av midlertidige forskjeller

	<b>2022</b>	<b>2021</b>	<b>Endring</b>
Varige driftsmidler	-29 055	-30 099	-1 044
Varebeholdning	0	75 589	75 589
Gevinst – og tapskonto	894 063	187 594	-706 469
<b>Sum</b>	<b>865 008</b>	<b>233 084</b>	<b>-631 923</b>
<b>Grunnlag for utsatt skatt</b>	<b>865 008</b>	<b>233 084</b>	<b>-631 923</b>
<b>Utsatt skatt (22 %)</b>	<b>190 302</b>	<b>51 279</b>	<b>-139 023</b>

Elektrisk Sveising AS

6



## Elektrisk Sveising AS

Noter til regnskapet

### Note 4 Egenkapital

	Aksjekapital	Annen egenkapital	Sum egenkapital
Pr 01.01.2022	4 662 600	3 071 563	7 734 163
Tilleggsutbytte		-198 006	-198 006
Årets resultat		939 155	939 155
Utbytte		-198 006	-198 006
<b>Pr 31.12.2022</b>	<b>4 662 600</b>	<b>3 614 705</b>	<b>8 277 305</b>

### Note 5 Aksjer

Investeringen i markedsaksjer er bokført til kostpris 31.12. 2022. Markedsverdi av investeringen er kr 563 926.

### Note 6 Bankinnskudd

Innstående midler på skattetrekkskonto (bundne midler) er på kr. 101 326.

### Note 7 Antall aksjer, aksjeeiere m.v

Aksjekapitalen i Elektrisk Sveising AS pr. 31.12.2022 består av:

Aksjekapital	Antall	Pålydende	Bokført
A-aksjer	1 584	100	158 400
B-aksjer	45 042	100	4 504 200
Sum			4 662 600

Elektrisk Sveising AS hadde 10 aksjonærer pr 31.12.2018.

Aksjonærer	Verv	A-aksjer	B-aksjer	Eierandel
Tor Harung	styreleder	284	0	0,61 %
Harung Invest AS		732	12 438	28,25 %
Elisabeth Harung Halvorsen		40	7 517	16,21 %
Tor Harald Harung	styremedlem/daglig leder	40	9 109	19,62 %
Finn Lende-Harung		40	7 517	16,21 %
Newco Holding AS		384	7 152	16,16 %
Carl A. Harbitz-Rasmussen		36	1 025	2,28 %
Arne Harbiz Anker Jensen		16	284	0,64 %
Siren Stovenes dødsbo		12	0	0,03 %
<b>Totalt antall aksjer</b>		<b>1 584</b>	<b>45 042</b>	<b>100,00 %</b>



---

## Elektrisk Sveising AS

---

Noter til regnskapet

---

**Note 8 Fordringer og gjeld**

**2022**

**Fordringer med forfall senere enn ett år**

Andre kortsiktige fordringer

0

**Sum**

**0**

**Langsiktig gjeld med forfall senere enn 5 år**

Annen langsiktig gjeld

0

**Sum**

**0**



# Stiansen & Co AS

Statsautoriserte revisorer

Til generalforsamlingen i

Elektrisk Sveising AS

## Uavhengig revisors beretning

### Konklusjon

Vi har revidert årsregnskapet for Elektrisk Sveising AS som viser et overskudd på kr 939 155. Årsregnskapet består av balanse per 31. desember 2022, resultatregnskap for regnskapsåret avsluttet per denne datoen og noter til årsregnskapet, herunder et sammendrag av viktige regnskapsprinsipper.

Etter vår mening

- oppfyller årsregnskapet gjeldende lovkrav, og
- gir årsregnskapet et rettviseende bilde av selskapets finansielle stilling per 31. desember 2022 og av dets resultater for regnskapsåret avsluttet per denne datoen i samsvar med regnskapslovens regler og god regnskapsskikk i Norge.

### Grunnlag for konklusjonen

Vi har gjennomført revisjonen i samsvar med International Standards on Auditing (ISA-ene). Våre oppgaver og plikter i henhold til disse standardene er beskrevet nedenfor under "Revisors oppgaver og plikter ved revisjonen av årsregnskapet". Vi er uavhengige av selskapet i samsvar med kravene i relevante lover og forskrifter i Norge og International Code of Ethics for Professional Accountants (inkludert internasjonale uavhengighetsstandarder) utstedt av International Ethics Standards Board for Accountants (IESBA-reglene), og vi har overholdt våre øvrige etiske forpliktelser i samsvar med disse kravene. Innhentet revisjonsbevis er etter vår vurdering tilstrekkelig og hensiktsmessig som grunnlag for vår konklusjon.

### Ledelsens ansvar for årsregnskapet

Styret og daglig leder (ledelsen) er ansvarlige for å utarbeide årsregnskapet og for at det gir et rettviseende bilde i samsvar med regnskapslovens regler og god regnskapsskikk i Norge. Ledelsen er også ansvarlig for slik intern kontroll som den finner nødvendig for å kunne utarbeide et årsregnskap som ikke inneholder vesentlig feilinformasjon, verken som følge av misligheter eller utilsiktede feil.

Ved utarbeidelsen av årsregnskapet må ledelsen ta standpunkt til selskapets evne til fortsatt drift og opplyse om forhold av betydning for fortsatt drift. Forutsetningen om fortsatt drift skal legges til grunn for årsregnskapet så lenge det ikke er sannsynlig at virksomheten vil bli avvirket.

### Revisors oppgaver og plikter ved revisjonen av årsregnskapet

Vårt mål er å oppnå betryggende sikkerhet for at årsregnskapet som helhet ikke inneholder vesentlig feilinformasjon, verken som følge av misligheter eller utilsiktede feil, og å avgi en revisjonsberetning som inneholder vår konklusjon. Betryggende sikkerhet er en høy grad av sikkerhet, men ingen garanti for at en revisjon utført i samsvar med ISA-ene, alltid vil avdekke vesentlig feilinformasjon. Feilinformasjon kan oppstå som følge av misligheter eller

Telefon: +47 66 84 88 40  
E-mail: firmapost@stiansen.no  
www.stiansen.no

Postadr.: Postboks 174, N-1378 Nesbru  
Revisor-/foretaksnr: NO 962 990 746 MVA  
Medlemmer av Den norske Revisorforening



An association of  
independent accounting &  
financial advisory businesses



## Stiansen & Co AS

Statsautoriserte revisorer

utilsiktede feil. Feilinformasjon er å anse som vesentlig dersom den enkeltvis eller samlet med rimelighet kan forventes å påvirke de økonomiske beslutningene som brukerne foretar på grunnlag av årsregnskapet.

For videre beskrivelse av revisors oppgaver og plikter vises det til:  
<https://revisorforeningen.no/revisjonsberetninger>

Nesbru, 03.07.2023

**Stiansen & Co AS**

Hanne With Bjørnstad  
statsautorisert revisor  
(elektronisk signert)





## Elektronisk signatur

**Signert av**

**BJØRNSTAD, HANNE WITH**  
Norwegian Bypass

**Dato og tid**

(UTC+01:00) Amsterdam, Berlin, Bern, Rome, Stockholm, Vienna

28.07.2023 20.33.14

Dette dokumentet er signert med elektronisk signatur. En elektronisk signatur er juridisk forpliktende på samme måte som en håndskrevet signatur på papir. Denne siden er lagt til dokumentet for å vise grunnleggende informasjon om signaturen(e), og på de foregående sidene kan du lese dokumentet som er signert. Vedlagt finnes også en PDF med signatordetaljer, og en XML-fil med innholdet i den elektroniske signaturen(e). Vedleggene kan brukes for å verifisere gyldigheten av dokumentets signatur ved behov.



## Årsregnskap 2022 Elektrisk Sveising AS

Resultatregnskap  
Balanse  
Noter

Org.nr.: 911 375 346

**Elektrisk Sveising AS**

## Resultatregnskap

Driftsinntekter og driftskostnader	Note	2022	2021
Leieinntekter		977 051	950 750
Annen driftsinntekt		932 839	0
<b>Sum driftsinntekter</b>		<b>1 909 890</b>	<b>950 750</b>
Lønnskostnad	1	481 226	431 565
Avskrivning av driftsmidler og immaterielle eiendeler	2	48 202	49 701
Annen driftskostnad	1	236 782	143 493
<b>Sum driftskostnader</b>		<b>766 210</b>	<b>624 759</b>
<b>Driftsresultat</b>		<b>1 143 680</b>	<b>325 991</b>
<b>Finansinntekter og finanskostnader</b>			
Annen renteinntekt		36 396	128
Annen finansinntekt		24 003	7 396
Annen rentekostnad		3 859	5 000
<b>Resultat av finansposter</b>		<b>56 539</b>	<b>2 523</b>
Resultat før skattekostnad		1 200 220	328 514
Skattekostnad på resultat	3	261 065	72 469
<b>Resultat</b>		<b>939 155</b>	<b>256 045</b>
<b>Årsoverskudd</b>	4	<b>939 155</b>	<b>256 045</b>
<b>Overføringer</b>			
Avsatt til utbytte		198 006	0
Avsatt til annen egenkapital		741 149	256 045
<b>Sum overføringer</b>		<b>939 155</b>	<b>256 045</b>



## Elektrisk Sveising AS

### Balanse

Eiendeler	Note	2022	2021
<b>Anleggsmidler</b>			
<b>Varige driftsmidler</b>			
Tomter, bygninger o.a. fast eiendom	2	2 200 122	2 245 023
Driftsløsøre, inventar o.a. utstyr	2	18 706	22 007
<b>Sum varige driftsmidler</b>		<b>2 218 829</b>	<b>2 267 031</b>
<b>Sum anleggsmidler</b>		<b>2 218 829</b>	<b>2 267 031</b>
<b>Omløpsmidler</b>			
Prosjekter under utførelse		0	7 734 702
<b>Fordringer</b>			
Andre kortsiktige fordringer		8 472	44 931
<b>Sum fordringer</b>		<b>8 472</b>	<b>44 931</b>
<b>Investeringer</b>			
Markedsbaserte aksjer	5	269 466	269 466
<b>Sum investeringer</b>		<b>269 466</b>	<b>269 466</b>
Bankinnskudd, kontanter o.l.	6	7 449 798	523 113
<b>Sum omløpsmidler</b>		<b>7 727 736</b>	<b>8 572 212</b>
<b>Sum eiendeler</b>		<b>9 946 565</b>	<b>10 839 243</b>



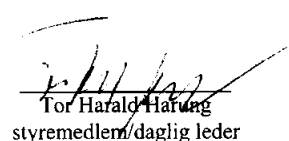
**Elektrisk Sveising AS**

## Balanse

Egenkapital og gjeld	Note	2022	2021
<b>Innskutt egenkapital</b>			
Aksjekapital	7	4 662 600	4 662 600
<b>Sum innskutt egenkapital</b>		<b>4 662 600</b>	<b>4 662 600</b>
<b>Opptjent egenkapital</b>			
Annen egenkapital		3 614 705	3 071 563
<b>Sum opptjent egenkapital</b>		<b>3 614 705</b>	<b>3 071 563</b>
<b>Sum egenkapital</b>	4	<b>8 277 305</b>	<b>7 734 163</b>
<b>Gjeld</b>			
<b>Avsetning for forpliktelser</b>			
Utsatt skatt	3	190 302	51 279
<b>Sum avsetning for forpliktelser</b>		<b>190 302</b>	<b>51 279</b>
<b>Annen langsiktig gjeld</b>			
Øvrig langsiktig gjeld	8	237 500	237 500
<b>Sum annen langsiktig gjeld</b>		<b>237 500</b>	<b>237 500</b>
<b>Kortsiktig gjeld</b>			
Leverandørgjeld		32 394	15 170
Betalbar skatt	3	122 042	65 850
Skattetrekk og andre trekk		130 058	97 017
Utbytte		198 006	0
Annen kortsiktig gjeld		758 957	2 638 264
<b>Sum kortsiktig gjeld</b>		<b>1 241 457</b>	<b>2 816 301</b>
<b>Sum gjeld</b>		<b>1 669 259</b>	<b>3 105 080</b>
<b>Sum egenkapital og gjeld</b>		<b>9 946 565</b>	<b>10 839 243</b>

Bærum, 03.07.2023

Styret i Elektrisk Sveising AS

  
Tor Harung  
styreleder  
Randi Karin Kjøllevik Harung  
styremedlem  
Tor Harald Harung  
styremedlem/daglig leder



## Elektrisk Sveising AS

### Noter til regnskapet

#### Regnskapsprinsipper

Årsregnskapet er satt opp i samsvar med regnskapsloven og NRS 8 - God regnskapsskikk for små foretak.

#### Driftsinntekter

Tjenester inntektsføres etter hvert som de leveres. Leieinntekter inntektsføres når de er opptjent i hht leieavtale.

#### Skatt

Skattekostnaden i resultatregnskapet omfatter både periodens betalbare skatt og endring i utsatt skatt. Utsatt skatt er beregnet med 22 % på grunnlag av de midlertidige forskjeller som eksisterer mellom regnskapsmessige og skattemessige verdier, samt ligningsmessig underskudd til fremføring ved utgangen av regnskapsåret. Skatteøkende og skattereduserende midlertidige forskjeller som reverserer eller kan reverseres i samme periode er utlignet og nettoført.

#### Anleggsmidler/Langsiktig gjeld

Anleggsmidler omfatter eiendeler bestemt til varig eie og bruk. Anleggsmidler er vurdert til anskaffelseskost. Varige driftsmidler balanseføres og avskrives over driftsmidlets økonomiske levetid. Varige driftsmidler nedskrives til gjenvinnbart beløp ved verdifall som forventes ikke å være forbigående. Nedskrivningen reverseres når grunnlaget for nedskrivningen ikke lenger er til stede.

#### Omløpsmidler/Kortsiktig gjeld

Omløpsmidler og kortsiktig gjeld omfatter normalt poster som forfaller til betaling innen ett år etter balansedagen, samt poster som knytter seg til varekretsløpet. Omløpsmidler vurderes til laveste verdi av anskaffelseskost og virkelig verdi.

#### Aksjer

Investeringer i aksjer vurderes til det laveste av kostpris og virkelig verdi..

#### Fordringer

Andre fordringer oppføres til pålydende.

#### Note 1 Lønnskostnader og ytelser, godtgjørelser til daglig leder, styret og revisor

Selskapet har i 2022 sysselsatt 2,0 årsverk.

Selskapet er ikke pliktig til å ha tjenestepensjonsordning etter lov om OTP.

Lønnskostnader	2022	2021
Lønn, styrehonorar	405 353	374 296
Arbeidsgiveravgift	58 560	52 769
Pensjonskostnader	10 967	0
Andre lønnsrelaterte ytelser	6 346	4 500
<b>Sum</b>	<b>481 226</b>	<b>431 565</b>



**Elektrisk Sveising AS**

Noter til regnskapet

**Note 4 Egenkapital**

	<b>Aksjekapital</b>	<b>Annen egenkapital</b>	<b>Sum egenkapital</b>
Pr 01.01.2022	4 662 600	3 071 563	7 734 163
Tilleggsutbytte		-198 006	-198 006
Årets resultat		939 155	939 155
Utbytte		-198 006	-198 006
<b>Pr 31.12.2022</b>	<b>4 662 600</b>	<b>3 614 705</b>	<b>8 277 305</b>

**Note 5 Aksjer**

Investeringen i markedsaksjer er bokført til kostpris 31.12. 2022. Markedsverdi av investeringen er kr 563 926.

**Note 6 Bankinnskudd**

Innestående midler på skattetrekkskonto (bundne midler) er på kr. 101 326.

**Note 7 Antall aksjer, aksjeeiere m.v**

Aksjekapitalen i Elektrisk Sveising AS pr. 31.12.2022 består av:

<b>Aksjekapital</b>	<b>Antall</b>	<b>Pålydende</b>	<b>Bokført</b>
A-aksjer	1 584	100	158 400
B-aksjer	45 042	100	4 504 200
Sum			4 662 600

Elektrisk Sveising AS hadde 10 aksjonærer pr 31.12.2018.

<b>Aksjonærer</b>	<b>Verv</b>	<b>A-aksjer</b>	<b>B-aksjer</b>	<b>Eierandel</b>
Tor Harung	styreleder	284	0	0,61 %
Harung Invest AS		732	12 438	28,25 %
Elisabeth Harung Halvorsen		40	7 517	16,21 %
Tor Harald Harung	styremedlem/daglig leder	40	9 109	19,62 %
Finn Lende-Harung		40	7 517	16,21 %
Newco Holding AS		384	7 152	16,16 %
Carl A. Harbitz-Rasmussen		36	1 025	2,28 %
Arne Harbiz Anker Jensen		16	284	0,64 %
Siren Stovenes dødsbo		12	0	0,03 %
<b>Totalt antall aksjer</b>		<b>1 584</b>	<b>45 042</b>	<b>100,00 %</b>



---

## Elektrisk Sveising AS

---

Noter til regnskapet

---

**Note 8 Fordringer og gjeld**

	<b>2022</b>
<b>Fordringer med forfall senere enn ett år</b>	
Andre kortsiktige fordringer	0
<b>Sum</b>	<b>0</b>
<b>Langsiktig gjeld med forfall senere enn 5 år</b>	
Annen langsiktig gjeld	0
<b>Sum</b>	<b>0</b>