



## ÅRSREGNSKAPET FOR REGNSKAPSÅRET 2018 - GENERELL INFORMASJON

### Enheten

Organisasjonsnummer: 980 426 017  
Organisasjonsform: Aksjeselskap  
Foretaksnavn: BYGGESYSTEMER FINNSNES AS  
Forretningsadresse: Botnhågeveien 20  
9308 FINNSNES

### Regnskapsår

Årsregnskapets periode: 01.01.2018 - 31.12.2018

### Konsern

Morselskap i konsern: Nei

### Regnskapsregler

Regler for små foretak benyttet: Ja  
Benyttet ved utarbeidelsen av årsregnskapet til selskapet: Regnskapslovens alminnelige regler

### Årsregnskapet fastsatt av kompetent organ

Bekreftet av representant for selskapet: John Arne Eiken  
Dato for fastsettelse av årsregnskapet: 06.02.2019

### Grunnlag for avgivelse

År 2018: Årsregnskapet er elektronisk innlevert  
År 2017: Tall er hentet fra elektronisk innlevert årsregnskap fra 2018

*Det er ikke krav til at årsregnskapet m.v. som sendes til Regnskapsregisteret er undertegnet. Kontrollen på at dette er utført ligger hos revisor/enhetens øverste organ. Sikkerheten ivaretas ved at innsender har rolle/rettighet for innsending av årsregnskapet via Altinn, og ved at det bekreftes at årsregnskapet er fastsatt av kompetent organ.*

Brønnøysundregistrene, 08.09.2020



## Resultatregnskap

Beløp i: NOK	Note	2018	2017
<b>RESULTATREGNSKAP</b>			
<b>Inntekter</b>			
Salgsinntekt	5	24 982 160	24 642 392
Annen driftsinntekt		775 571	1 223 168
<b>Sum inntekter</b>	10	<b>25 757 731</b>	<b>25 865 561</b>
<b>Kostnader</b>			
Varekostnad		3 169 802	3 916 937
Lønnskostnad	11	7 169 506	6 737 368
Avskrivning på varige driftsmidler og immaterielle eiendeler	2	3 454 524	3 234 873
Annen driftskostnad	11	7 500 479	7 157 788
<b>Sum kostnader</b>		<b>21 294 310</b>	<b>21 046 966</b>
<b>Driftsresultat</b>		<b>4 463 421</b>	<b>4 818 594</b>
<b>Finansinntekter og finanskostnader</b>			
Annen renteinntekt		105 028	115 526
<b>Sum finansinntekter</b>		<b>105 028</b>	<b>115 526</b>
Annen rentekostnad		158 654	137 710
<b>Sum finanskostnader</b>		<b>158 654</b>	<b>137 710</b>
<b>Netto finans</b>		<b>-53 626</b>	<b>-22 184</b>
<b>Ordinært resultat før skattekostnad</b>		<b>4 409 795</b>	<b>4 796 410</b>
Skattekostnad på ordinært resultat	9	999 112	1 131 993
<b>Ordinært resultat etter skattekostnad</b>		<b>3 410 683</b>	<b>3 664 417</b>
<b>Årsresultat</b>		<b>3 410 683</b>	<b>3 664 417</b>
<b>Årsresultat etter minoritetsinteresser</b>		<b>3 410 683</b>	<b>3 664 417</b>
<b>Totalresultat</b>		<b>3 410 683</b>	<b>3 664 417</b>
<b>Overføringer og disponeringer</b>			
Utbytte		3 783 000	3 915 000



## Resultatregnskap

<b>Beløp i: NOK</b>	<b>Note</b>	<b>2018</b>	<b>2017</b>
Overføringer til/fra annen egenkapital		-372 317	-250 583
<b>Sum overføringer og disponeringer</b>		<b>3 410 683</b>	<b>3 664 417</b>



## Balanse

Beløp i: NOK	Note	2018	2017
<b>BALANSE - EIENDELER</b>			
<b>Anleggsmidler</b>			
<b>Immaterielle eiendeler</b>			
<b>Varige driftsmidler</b>			
Driftsløsøre, inventar, verktøy, kontormaskiner og lignende	2, 3	13 503 789	14 071 920
<b>Sum varige driftsmidler</b>		<b>13 503 789</b>	<b>14 071 920</b>
<b>Finansielle anleggsmidler</b>			
Andre fordringer	4	131 000	31 000
<b>Sum finansielle anleggsmidler</b>		<b>131 000</b>	<b>31 000</b>
<b>Sum anleggsmidler</b>		<b>13 634 789</b>	<b>14 102 920</b>
<b>Omløpsmidler</b>			
<b>Varer</b>			
Varer		554 344	395 250
<b>Sum varer</b>		<b>554 344</b>	<b>395 250</b>
<b>Fordringer</b>			
Kundefordringer	4, 5	3 175 805	3 457 328
Andre fordringer	4	134 847	90 451
<b>Sum fordringer</b>		<b>3 310 652</b>	<b>3 547 779</b>
<b>Bankinnskudd, kontanter og lignende</b>			
Bankinnskudd, kontanter og lignende	6	2 632 935	3 322 005
<b>Sum bankinnskudd, kontanter og lignende</b>		<b>2 632 935</b>	<b>3 322 005</b>
<b>Sum omløpsmidler</b>		<b>6 497 931</b>	<b>7 265 033</b>
<b>SUM EIENDELER</b>		<b>20 132 720</b>	<b>21 367 953</b>

## BALANSE - EGENKAPITAL OG GJELD

### Egenkapital



## Balanse

Beløp i: NOK	Note	2018	2017
<b>Innskutt egenkapital</b>			
Selskapskapital	7	500 000	500 000
<b>Sum innskutt egenkapital</b>		<b>500 000</b>	<b>500 000</b>
<b>Opptjent egenkapital</b>			
Annen egenkapital		5 540 775	5 913 092
<b>Sum opptjent egenkapital</b>		<b>5 540 775</b>	<b>5 913 092</b>
<b>Sum egenkapital</b>	1	<b>6 040 775</b>	<b>6 413 092</b>
<b>Gjeld</b>			
<b>Langsiktig gjeld</b>			
Utsatt skatt	9	861 646	855 447
<b>Sum avsetninger for forpliktelser</b>		<b>861 646</b>	<b>855 447</b>
<b>Annen langsiktig gjeld</b>			
Øvrig langsiktig gjeld	3, 8	5 353 103	5 752 523
<b>Sum annen langsiktig gjeld</b>		<b>5 353 103</b>	<b>5 752 523</b>
<b>Sum langsiktig gjeld</b>		<b>6 214 749</b>	<b>6 607 970</b>
<b>Kortsiktig gjeld</b>			
Leverandørgjeld	5	788 176	1 522 908
Betalbar skatt	9	992 913	1 079 845
Skyldige offentlige avgifter		1 003 523	680 396
Utbytte		3 783 000	3 915 000
Annen kortsiktig gjeld		1 309 584	1 148 742
<b>Sum kortsiktig gjeld</b>		<b>7 877 195</b>	<b>8 346 891</b>
<b>Sum gjeld</b>		<b>14 091 944</b>	<b>14 954 861</b>
<b>SUM EGENKAPITAL OG GJELD</b>		<b>20 132 720</b>	<b>21 367 953</b>



Legally signed by  
Pål Birger Eberhåsen  
12.02.2019



**BYGGESYSTEMER**

# *Årsregnskap*

## *2018*

### *Byggesystemer Finnsnes AS*

*Org.nr: 980 426 017*

*Innhold:  
Årsberetning  
Resultatregnskap  
Balanse  
Noter  
Revisjonsberetning*

[www.byggesystemer.no](http://www.byggesystemer.no)

Vi leier ut !



## Byggesystemer Finnsnes AS

Organisasjonsnummer: 980 426 017

### Årsberetning 2018

#### Virksomhetens art

Byggesystemer Finnsnes AS driver med utleie, salg og montering av bygge- og anleggsutstyr i Midt-Troms. Selskapets forretningsadresse er Finnsnes.

#### Finansiell risiko

**Markeds- og likviditetsrisiko:** Selskapets resultat og likviditet er i stor grad knyttet til utviklingen i byggebransjen. For å håndtere denne risikoen tilpasser selskapet investeringene (kjøp og salg, tilgang og avgang) opp mot utviklingen i markedet. Selskapets likviditet vurderes tilfredsstillende.

**Valutarisiko:** Selskapet er ikke eksponert for endringer i valutakurser da selskapet ikke har omsetning i valuta.

**Kreditt risiko:** Selskapets kundefordringer følges fortløpende opp og det foretas kredittvurdering av alle nye kunder.

**Renterisiko:** Selskapet langsiktig gjeld er basert på avtaler om flytende rente og er således eksponert for en økning i markedsrenten. Imidlertid vurderes risiko lav siden selskapet langsiktig gjeld ved årsskiftet kun utgjør kr 5.353.103.

#### Fortsatt drift

Styret og daglig leder mener at det er riktig å legge forutsetningen for fortsatt drift av selskapet til grunn ved avleggelsen av årsregnskapet. Regnskapet for 2018 er derfor avlagt etter forutsetning om fortsatt drift.

#### Utvikling i resultat og stilling

Selskapets driftsinntekter er i 2018 kr 25.757.731 som er en liten nedgang i forhold til i fjor på kr 107.830.

Selskapet fikk et overskudd i 2018 på kr 3.410.683 mot et overskudd i 2017 på kr 3.664.417. Selskapet har en total kapital på kr 20.132.720 i 2018 mot kr 21.367.953 i 2017.

Egenkapitalen i selskapet er 30,0 % mot 30,0 % året før.

#### Fremtidig utvikling

Selskapets virksomhet preges i stor grad av konkurranse og hvordan markedet utvikler seg. Selskapet har etablert en strategi de neste årene som skal sikre grunnlag for fortsatt vekst og resultatutvikling. Ut fra den aktiviteten som er i markedet i området, mener styret at utsiktene fremover er gode. Imidlertid vil det alltid foreligge en viss usikkerhet til fremtidige forhold

#### Arbeidsmiljø

Styret mener arbeidsmiljøet i selskapet er godt og det iverksettes løpende tiltak for forbedringer. Det har ikke vært skader eller ulykker av betydning i 2018. Selskapet sykefravær var på totalt 7,6 %. Årsak til dette sykefraværet er langtidssykemelding av to ansatte. Uten dette ville sykefraværet vært på 2,5 %.

#### Likestilling

Selskapet har i dag 13 mannlige og 1 kvinnelig ansatt. Ved ansettelse velges alltid den personen med best kvalifikasjoner uavhengig om det er kvinne eller mann. Selskapets styre består av 5 menn. Styret har ut fra vurdering av bedriftens størrelse, antall ansatte og stillingskategorier ikke funnet det nødvendig å iverksette ytterligere tiltak med hensyn til likestilling.

#### Ytre miljø

Bedriften driver ikke virksomhet som etter vår vurdering forurenser det ytre miljø, og har følgelig ikke iverksatt spesielle tiltak på dette området.



Legally signed by  
Pål Bendiksen  
12.02.2019

## Byggesystemer Finnsnes AS

Organisasjonsnummer: 980 426 017




### Årsberetning 2018


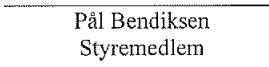
#### Disponering

Selskapets overskudd på kr 3.410.683  
disponeres som følger:

Avsatt til utbytte	kr 3.783.000
<u>Overført fra annen egenkapital</u>	<u>kr 372.317</u>
<u>Sum overføringer</u>	<u>kr 3.410.683</u>

Finnsnes, 06.02.2019  
Styret i Byggesystemer Finnsnes AS

 John Arne Eiken Styrets leder	 Sten-Jonny Kildahl Styremedlem/daglig leder	 Lars-Iver Larsen Styremedlem
--	---	---

 Emil Eidberg Styremedlem	 Pål Bendiksen Styremedlem
--	--

Legally signed by  
Pål Birger Eberhåsen  
12.02.2019

<b>Resultatregnskap</b>			
Byggesystemer Finnsnes AS			
<b>Driftsinntekter og driftskostnader</b>	<b>Note</b>	<b>2018</b>	<b>2017</b>
Salgsinntekt	5	24 982 160	24 642 392
Annen driftsinntekt		775 571	1 223 168
Sum driftsinntekter	10	<u>25 757 731</u>	<u>25 865 561</u>
Varekostnad		3 169 802	3 916 937
Lønnskostnad	11	7 169 506	6 737 368
Avskrivning på driftsmidler	2	3 454 524	3 234 873
Annen driftskostnad	11	7 500 479	7 157 788
Sum driftskostnader		<u>21 294 310</u>	<u>21 046 966</u>
Driftsresultat		<u>4 463 421</u>	<u>4 818 594</u>
<b>Finansinntekter og finanskostnader</b>			
Annen renteinntekt		105 028	115 526
Annen rentekostnad		158 654	137 710
Resultat av finansposter		<u>-53 626</u>	<u>-22 184</u>
Ordinært resultat før skattekostnad		4 409 795	4 796 410
Skattekostnad på ordinært resultat	9	999 112	1 131 993
Ordinært resultat		<u>3 410 683</u>	<u>3 664 417</u>
Årsresultat		<u>3 410 683</u>	<u>3 664 417</u>
<b>Overføringer</b>			
Avsatt til utbytte		3 783 000	3 915 000
Overført fra annen egenkapital		372 317	250 583
Sum overføringer		<u>3 410 683</u>	<u>3 664 417</u>

Byggesystemer Finnsnes AS

Side 3

JAE

Legally signed by  
Pål Birger Eberhaldsen  
12.02.2019

<b>Balanse</b>			
Byggesystemer Finnsnes AS			
<b>Eiendeler</b>	<b>Note</b>	<b>2018</b>	<b>2017</b>
<b>Anleggsmidler</b>			
<b>Varige driftsmidler</b>			
Driftsløsøre, inventar o.a. utstyr	2, 3	13 503 789	14 071 920
Sum varige driftsmidler		<u>13 503 789</u>	<u>14 071 920</u>
<b>Finansielle driftsmidler</b>			
Andre fordringer	4	131 000	31 000
Sum finansielle anleggsmidler		<u>131 000</u>	<u>31 000</u>
Sum anleggsmidler		<u>13 634 789</u>	<u>14 102 920</u>
<b>Omløpsmidler</b>			
Lager av varer og annen beholdning		<u>554 344</u>	<u>395 250</u>
<b>Fordringer</b>			
Kundefordringer	4, 5	3 175 805	3 457 328
Andre kortsiktige fordringer	4	134 847	90 451
Sum fordringer		<u>3 310 652</u>	<u>3 547 779</u>
Bankinnskudd, kontanter o.l.	6	<u>2 632 935</u>	<u>3 322 005</u>
Sum omløpsmidler		<u>6 497 931</u>	<u>7 265 033</u>
<b>Sum eiendeler</b>		<u>20 132 720</u>	<u>21 367 953</u>

Byggesystemer Finnsnes AS

Side 4

JAE

Legally signed by  
Pål B. Bendiksen  
12.02.2019

<b>Balanse</b>				
Byggesystemer Finnsnes AS				
Egenkapital og gjeld	Note	2018	2017	
<b>Innskutt egenkapital</b>				
Aksjekapital	7	500 000	500 000	
Sum innskutt egenkapital		<u>500 000</u>	<u>500 000</u>	
<b>Opptjent egenkapital</b>				
Annen egenkapital		5 540 775	5 913 092	
Sum opptjent egenkapital		<u>5 540 775</u>	<u>5 913 092</u>	
Sum egenkapital	1	<u>6 040 775</u>	<u>6 413 092</u>	
<b>Gjeld</b>				
<b>Avsetning for forpliktelser</b>				
Utsatt skatt	9	861 646	855 447	
Sum avsetning for forpliktelser		<u>861 646</u>	<u>855 447</u>	
<b>Annen langsiktig gjeld</b>				
Øvrig langsiktig gjeld	3, 8	5 353 103	5 752 523	
Sum annen langsiktig gjeld		<u>5 353 103</u>	<u>5 752 523</u>	
<b>Kortsiktig gjeld</b>				
Leverandørgjeld	5	788 176	1 522 908	
Betalbar skatt	9	992 913	1 079 845	
Skattetrekk og andre trekk		1 003 523	680 396	
Utbytte		3 783 000	3 915 000	
Annen kortsiktig gjeld		1 309 584	1 148 742	
Sum kortsiktig gjeld		<u>7 877 195</u>	<u>8 346 891</u>	
Sum gjeld		<u>14 091 944</u>	<u>14 954 861</u>	
<b>Sum gjeld og egenkapital</b>		<u>20 132 720</u>	<u>21 367 953</u>	
Finnsnes, 06.02.2019 Styret i Byggesystemer Finnsnes AS				
				
John Arne Eiken	Sten-Jonny Kildahl	Lars-Iver Larsen	Emil Eidberg	Pål B. Bendiksen
Styrets leder	Styremedlem/daglig leder	Styremedlem	Styremedlem	Styremedlem
Byggesystemer Finnsnes AS				Side 5



## Noter

### Byggesystemer Finnsnes AS

#### Regnskapsprinsipper

##### Generelt

Årsregnskapet er satt opp i samsvar med regnskapsloven og god regnskapsskikk. Regnskapet bygger på historisk kost prinsippet. Kostnader sammenstilles med og kostnadsføres samtidig med de inntekter kostnadene kan sammenstilles med. Regnskapet er satt opp etter fortsatt drift.

##### Klassifisering

Eiendeler knyttet til varekretsløpet klassifiseres som omløpsmidler. Samme regler gjelder for kortsiktig gjeld. Fordringer og gjeld som ikke knytter seg til varekretsløpet, klassifiseres som omløpsmidler/kortsiktig gjeld dersom de forfaller inne ett år. Øvrige eiendeler klassifiseres som anleggsmidler, og øvrig gjeld klassifiseres som langsiktig.

##### Vurderingsregler

*Driftsinntekter og kostnader.* Inntektsføring skjer etter opptjeningsprinsippet som normalt vil være leveringstidspunktet for varer og tjenester. Kostnader medtas etter sammenstillingsprinsippet, det vil si at kostnader medtas i samme periode som tilhørende inntekter inntektsføres.

*Kundefordringer* er vurdert til pålydende, nedskrevet med forventet tap på fordringer

*Varelager* er vurdert til anskaffelseskost for innkjøpte varer. Varelageret er nedskrevet til forventet salgsverdi, såfremt denne er lavere enn anskaffelseskost eller tilvirkningskost.

*Øvrige omløpsmidler* vurderes til det laveste av anskaffelseskost og virkelig verdi.

*Varige driftsmidler* aktiveres og avskrives dersom de har levetid over 3 år og har en kostpris som overstiger kr 15.000. Varige driftsmidler vurderes til historisk kost med fradrag for bedriftsøkonomiske avskrivninger. Avskrivninger baseres på en vurdering av driftsmidlenes økonomiske og tekniske levetid. Selskapet benytter lineære avskrivninger for avskrivning av varige driftsmidler.

*Pensjonskostnader.* Selskapet finansierer sine pensjonsforpliktelser overfor de ansatte gjennom en innskuddsbasert avtalefestet pensjonsordning.

*Leasing.* Det skilles mellom finansiell og operasjonell leasing. Driftsmidler finansiert ved finansiell leasing er regnskapsmessig klassifisert under varige driftsmidler. Motposten er medtatt som langsiktig gjeld. Leiebeløp fordeles mellom rentekostnad og avdrag på gjelden. Operasjonell leasing kostnadsføres som driftskostnad basert på fakturert leasingleie.

*Skatt.* Skattekostnaden i resultatregnskapet omfatter både periodens betalbare skatt og endring i utsatt skatt. Utsatt skatt er beregnet med 22 % (23 % i 2017) på grunnlag av de midlertidige forskjeller som eksisterer mellom regnskapsmessige og skattemessige verdier, samt ligningsmessig underskudd til fremføring ved utgangen av regnskapsåret. Skatteøkende og skattereduserende midlertidige forskjeller som reverserer eller kan reversere i samme periode er utlignet og nettoført. Utsatt skatt på merverdier i forbindelse med oppkjøp av datterselskap blir ikke utlignet.

JAE

Legally signed by  
Pål Birger Bendiksen  
12.02.2019

## Noter

### Byggesystemer Finnsnes AS

**Note nr. 1 - Egenkapital**

	<u>Aksjekapital</u>	<u>Annen EK</u>	<u>Sum</u>
Egenkapital 31.12.2017	500 000	5 913 092	6 413 092
Årets resultat	0	3 410 683	3 410 683
Avsatt til utbytte	0	-3 783 000	-3 783 000
<u>Egenkapital 31.12.2018</u>	<u>500 000</u>	<u>5 540 775</u>	<u>6 040 775</u>

**Note nr. 2 - Varige driftsmidler**

	<u>Driftsløsøre, inventar ol.</u>	<u>Finansiell leasing</u>	<u>Sum</u>
Anskaffelsekost 1.1.	17 220 050	15 072 923	32 292 973
+ Tilgang i året	921 823	2 016 310	2 938 133
- Avgang i året	27 000	24 740	51 740
- Samlede av- og nedskrivninger pr. 31.12	12 882 873	8 792 704	21 675 577
= Bokført verdi 31.12.	<u>5 232 000</u>	<u>8 271 789</u>	<u>13 503 789</u>
Årets ordinære avskrivninger	1 349 823	2 104 701	3 454 524
Avskrivningstid	3-10 år	3-10 år	

**Note 3 - Leasing**

	<u>2018</u>	<u>2017</u>
Bokført gjeld knyttet til leasingavtaler	5 353 103	5 752 523
Samlet leasingleie	2 562 665	2 272 536
Bokførte rentekostnader	146 935	123 030

*Forfall for leieforpliktelse:*

	<u>2018</u>	<u>2017</u>
0-1 år	139 486	240 285
1-5 år	5 213 617	5 512 238
5 år →	0	0
<u>Sum</u>	<u>5 353 103</u>	<u>5 752 523</u>

**Note nr. 4 - Kundefordringer og andre fordringer***Vurdering av kundefordringer:*

	<u>2018</u>	<u>2017</u>
Vurdert til pålydende	3 375 805	3 657 328
Avsatt til dekning av usikre fordringer	-200 000	-200 000
<u>Bokført verdi pr. 31.12.</u>	<u>3 175 805</u>	<u>3 457 328</u>

Andre fordringer er vurdert til pålydende.

Samtlige fordringer forfaller til betalingen innen ett år etter regnskapsårets utgang.

JAE



Legally signed by  
Pål Birger Eberhaldsen  
12.02.2019

## Noter

### Byggesystemer Finnsnes AS

#### Note nr. 5 - Foretak i samme konsern

Inkludert i postene inngår transaksjoner foretak i samme konsern:

	<u>2018</u>	<u>2017</u>
Salg	1 196 064	949 276
Kundefordringer	168 627	179 739
Leverandørgjeld	-328 743	-522 063

#### Note nr. 6 - Bankinnskudd

I posten inngår bundne bankinnskudd vedrørende skattetrekk for ansatte med kr 358 283,-. Skyldig skattetrekk pr. 31.12.2018 utgjør kr 288 250,-.

#### Note nr. 7 - Antall aksjer, aksjeeiere m.v.

Selskapets aksjekapital er kr 500 000,- fordelt på 5 000 aksjer à kr 100,-.

Det er ikke forskjellige aksjeklasser i selskapet og det foreligger ingen vedtektsbestemmelser angående stemmerett.

*Selskapets aksjonærer er:*

<u>Navn</u>	<u>Antall aksjer</u>	<u>Eierandel</u>
Byggesystemer Norge AS	2 510	50,2 %
Bølgen Holding AS	1 245	24,9 %
Terna Invest AS	1 245	24,9 %
<u>Sum</u>	<u>5 000</u>	<u>100,0 %</u>

Bølgen Holding AS eies 100 % av daglig leder/styremedlem, Sten-Jonny Kildahl.  
Terna Invest AS eies 100 % av styremedlem Lars Iver Larsen.

Selskapet er datterselskap av Byggesystemer Norge AS, med forretningskontor i Harstad. Morselskapet utarbeider konsernregnskap.

#### Note nr. 8 - Pantestillelser

*Pantegjeld og lignende:*

	<u>2018</u>	<u>2017</u>
- Langsiktig gjeld til kredittinstitusjoner	0	0
- Øvrig langsiktig gjeld	5 353 103	5 752 523
<u>Sum</u>	<u>5 353 103</u>	<u>5 752 523</u>

JAE



Legally signed by  
Pål Birger Ekenliessen  
12.02.2019

## Noter

### Byggesystemer Finnsnes AS

*Bokført verdi av eiendeler stilt som sikkerhet:*

	<u>2018</u>	<u>2017</u>
- Varige driftsmidler	13 503 789	14 071 920
- Varebeholdning	554 344	395 250
- Kundefordringer	3 175 805	3 457 328
<b>Sum</b>	<b>17 233 938</b>	<b>17 924 498</b>
<b>Limit driftskreditt</b>	<b>2 000 000</b>	<b>2 000 000</b>
Langsiktig gjeld som forfaller etter 5 år	0	0

#### **Note nr. 9 - Utsatt skatt/skattefordel og skattekostnad**

Utsatt skatt er beregnet på grunnlag av de forskjeller som eksisterer ved utgangen av regnskapsåret mellom regnskapsmessige og skattemessige verdier. Det er beregnet utsatt skatt av følgende poster:

*Midlertidige forskjeller fremkommer som følger:*

	<u>2017</u>	<u>2018</u>	<u>Endring</u>
Anleggsmidler	1 214 425	1 133 648	80 776
Fordringer	-127 485	-135 760	8 275
Finansiell leasing	2 632 397	2 918 686	-286 289
Grunnlag for beregning av utsatt skatt	3 719 336	3 916 574	-197 238
<b>Anvendt skattesats: 22 % (23 % i 2017)</b>			
Utsatt skatt (+) / utsatt skattefordel (-)	855 447	861 646	-6 199

I henhold til foreløpig regnskapsstandard for behandling av skatt er midlertidige negative og positive forskjeller som reverserer eller kan reverseres i samme periode utlignet og nettoført.

Nedenfor er det gitt en spesifikasjon over forskjellene mellom det regnskapsmessige resultat før skattekostnad og årets skattegrunnlag.

	<u>2018</u>	<u>2017</u>
Resultat før skattekostnad	4 409 795	4 796 410
+/- Permanente forskjeller	104 453	75 205
+/- Midlertidige forskjeller	-197 238	-372 259
<b>Årets skattegrunnlag</b>	<b>4 317 011</b>	<b>4 499 356</b>

*Skattekostnaden i regnskapet består av følgende poster:*

	<u>2018</u>	<u>2017</u>
Betalbar inntektsskatt	992 913	1 079 845
Endring utsatt skatt/skattefordel	6 199	52 148
<b>Skattekostnad</b>	<b>999 112</b>	<b>1 131 993</b>

JAE



Legally signed by  
Pål Birger Ekenliessen  
12.02.2019

## Noter

### Byggesystemer Finnsnes AS

#### **Note nr. 10 - Salgsinntekter**

*Virksomhetsområde:*

	<u>2018</u>	<u>2017</u>
Utleie/montering av bygg- og anleggsutstyr	24 982 160	24 642 392
Andre driftsinntekter/gevinst ved salg utstyr	775 571	1 223 168
<b>Sum</b>	<b>25 757 731</b>	<b>25 865 561</b>

*Geografisk marked:*

	<u>2018</u>	<u>2017</u>
Nord-Norge	25 757 731	25 865 561
<b>Sum</b>	<b>25 757 731</b>	<b>25 865 561</b>

#### **Note nr. 11 - Antall ansatte, godtgjørelser mv.**

*Lønnskostnader består av følgende poster:*

	<u>2018</u>	<u>2017</u>
Lønninger	6 307 007	5 912 349
Folketrygdavgift	348 286	327 930
Pensjonskostnader	206 429	177 565
Andre personalkostnader	307 783	319 523
<b>Sum lønnskostnader</b>	<b>7 169 506</b>	<b>6 737 368</b>

Antall årsverk	14	13
----------------	----	----

*Pensjon:*

Selskapet er pliktig til å ha tjenstepensjonsordning etter lov om obligatorisk tjenstepensjon. Selskapets pensjonsordninger tilfredsstiller kravene i denne lov.

*Godtgjørelser:*

	<u>Daglig leder</u>	<u>Styret</u>
Lønn	812 109	0
Andre godtgjørelser	153 933	0
<b>Sum</b>	<b>966 042</b>	<b>0</b>

*Revisor*

Godtgjørelse til revisor er fordelt på følgende:

Lovpålagt revisjon	34 402
Konsulentbistand	0
<b>Sum</b>	<b>34 402</b>

Beløpene er oppført uten merverdiavgift

JAE



Til generalforsamlingen i

**Byggesystemer Finnsnes AS**

## UAVHENGIG REVISORS BERETNING

### Uttalelse om revisjonen av årsregnskapet

#### *Konklusjon*

Vi har revidert selskapet Byggesystemer Finnsnes AS' årsregnskap som viser et overskudd på kr 3 410 683. Årsregnskapet består av balanse per 31. desember 2018, resultatregnskap for regnskapsåret avsluttet per denne datoen og noter til årsregnskapet, herunder et sammendrag av viktige regnskapsprinsipper.

Etter vår mening er det medfølgende årsregnskapet avgitt i samsvar med lov og forskrifter og gir et rettviseende bilde av selskapets finansielle stilling per 31. desember 2018, og av dets resultater for regnskapsåret avsluttet per denne datoen i samsvar med regnskapslovens regler og god regnskapsskikk i Norge.

#### *Grunnlag for konklusjonen*

Vi har gjennomført revisjonen i samsvar med lov, forskrift og god revisjonsskikk i Norge, herunder de internasjonale revisjonsstandardene (ISA-ene). Våre oppgaver og plikter i henhold til disse standardene er beskrevet i *Revisors oppgaver og plikter ved revisjon av årsregnskapet*. Vi er uavhengige av selskapet slik det kreves i lov og forskrift, og har overholdt våre øvrige etiske forpliktelser i samsvar med disse kravene. Etter vår oppfatning er innhentet revisjonsbevis tilstrekkelig og hensiktsmessig som grunnlag for vår konklusjon.

#### *Øvrig informasjon*

Ledelsen er ansvarlig for øvrig informasjon. Øvrig informasjon består av informasjon i årsberetningen, men inkluderer ikke årsregnskapet og revisjonsberetningen.

Vår uttalelse om revisjonen av årsregnskapet dekker ikke øvrig informasjon, og vi attesterer ikke den øvrige informasjonen.

I forbindelse med revisjonen av årsregnskapet er det vår oppgave å lese øvrig informasjon med det formål å vurdere hvorvidt det foreligger vesentlig inkonsistens mellom øvrig informasjon og årsregnskapet, kunnskap vi har opparbeidet oss under revisjonen, eller hvorvidt den tilsynelatende inneholder vesentlig feilinformasjon. Dersom vi hadde konkludert med at den øvrige informasjonen inneholder vesentlig feilinformasjon er vi pålagt å rapportere det. Vi har ingenting å rapportere i så henseende.

REVIGO

NO 993 108 154 Revigo AS  
NO 972 415 790 Revigo Harstad AS  
NO 998 908 396 Revigo Narvik AS  
kontor Brønnøy

Mølnhollet 42, 9414 Harstad  
Dronningens gate 45, 8514 Narvik  
Storgata 75, 8900 Brønnøysund



www.revigo.no

Telefon: 77 00 64 00

post@revigo.no

Autorisert regnskapsførerselskap

Medlem av Den norske Revisorforening



## *Styret og daglig leders ansvar for årsregnskapet*

Styret og daglig leder (ledelsen) er ansvarlig for å utarbeide årsregnskapet i samsvar med lov og forskrifter, herunder for at det gir et rettviseende bilde i samsvar med regnskapslovens regler og god regnskapsskikk i Norge. Ledelsen er også ansvarlig for slik intern kontroll som den finner nødvendig for å kunne utarbeide et årsregnskap som ikke inneholder vesentlig feilinformasjon, verken som følge av misligheter eller utilsiktede feil.

Ved utarbeidelsen av årsregnskapet må ledelsen ta standpunkt til selskapets evne til fortsatt drift og opplyse om forhold av betydning for fortsatt drift. Forutsetningen om fortsatt drift skal legges til grunn for årsregnskapet så lenge det ikke er sannsynlig at virksomheten vil bli avviklet.

## *Revisors oppgaver og plikter ved revisjonen av årsregnskapet*

Vårt mål er å oppnå betryggende sikkerhet for at årsregnskapet som helhet ikke inneholder vesentlig feilinformasjon, verken som følge av misligheter eller utilsiktede feil, og å avgi en revisjonsberetning som inneholder vår konklusjon. Betryggende sikkerhet er en høy grad av sikkerhet, men ingen garanti for at en revisjon utført i samsvar med lov, forskrift og god revisjonsskikk i Norge, herunder ISA-ene, alltid vil avdekke vesentlig feilinformasjon som eksisterer. Feilinformasjon kan oppstå som følge av misligheter eller utilsiktede feil. Feilinformasjon blir vurdert som vesentlig dersom den enkeltvis eller samlet med rimelighet kan forventes å påvirke økonomiske beslutninger som brukerne foretar basert på årsregnskapet.

For videre beskrivelse av revisors oppgaver og plikter vises det til <https://revisorforeningen.no/revisjonsberetninger>

## **Uttalelse om øvrige lovmessige krav**

### *Konklusjon om årsberetningen*

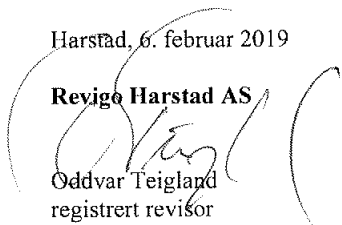
Basert på vår revisjon av årsregnskapet som beskrevet ovenfor, mener vi at opplysningene i årsberetningen om årsregnskapet, forutsetningen om fortsatt drift og framlegget om bruk av overskuddet er konsistente med årsregnskapet og i samsvar med lov og forskrifter.

### *Konklusjon om registrering og dokumentasjon*

Basert på vår revisjon av årsregnskapet som beskrevet ovenfor, og kontrollhandlinger vi har funnet nødvendig i henhold til internasjonal standard for attestasjonsoppdrag (ISAE) 3000 «Attestasjonsoppdrag som ikke er revisjon eller forenklet revisorkontroll av historisk finansiell informasjon», mener vi at ledelsen har oppfylt sin plikt til å sørge for ordentlig og oversiktlig registrering og dokumentasjon av selskapets regnskapsopplysninger i samsvar med lov og god bokføringsskikk i Norge.

Harstad, 6. februar 2019

**Revigo Harstad AS**

  
Oddvar Teigland  
registrert revisor

REVIGO

NO 993 108 154 Revigo AS  
NO 972 415 790 Revigo Harstad AS  
NO 998 908 396 Revigo Narvik AS  
kontor Brønnøy

Mølnholtet 42, 9414 Harstad  
Dronningens gate 45, 8514 Narvik  
Storgata 75, 8900 Brønnøysund



[www.revigo.no](http://www.revigo.no)

Telefon: 77 00 64 00  
post@revigo.no

Autorisert regnskapsførerselskap  
Medlem av Den norske Revisorforening