



## ÅRSREGNSKAPET FOR REGNSKAPSÅRET 2023 - GENERELL INFORMASJON

### Enheten

Organisasjonsnummer: 988 325 686  
Organisasjonsform: Aksjeselskap  
Foretaksnavn: GLASS I NOR SOLSKJERMING AS  
Forretningsadresse: Nedre Øyra 2  
8514 NARVIK

### Regnskapsår

Årsregnskapets periode: 01.01.2023 - 31.12.2023

### Konsern

Morselskap i konsern: Nei

### Regnskapsregler

Regler for små foretak benyttet: Ja  
Benyttet ved utarbeidelsen av årsregnskapet til selskapet: Regnskapslovens alminnelige regler

### Årsregnskapet fastsatt av kompetent organ

Bekreftet av representant for selskapet: Espen Angell Fagermo  
Dato for fastsettelse av årsregnskapet: 27.06.2024

### Grunnlag for avgivelse

År 2023: Årsregnskapet er elektronisk innlevert  
År 2022: Tall er hentet fra elektronisk innlevert årsregnskap fra 2023

*Det er ikke krav til at årsregnskapet m.v. som sendes til Regnskapsregisteret er undertegnet. Kontrollen på at dette er utført ligger hos revisor/enhetens øverste organ. Sikkerheten ivaretas ved at innsender har rolle/rettighet for innsending av årsregnskapet via Altinn, og ved at det bekreftes at årsregnskapet er fastsatt av kompetent organ.*

Brønnøysundregistrene, 28.05.2026



### Resultatregnskap

Beløp i: NOK	Note	2023	2022
<b>RESULTATREGNSKAP</b>			
<b>Inntekter</b>			
Salgsinntekt		2 931 150	3 263 051
Annen driftsinntekt		107 887	1 710 012
<b>Sum inntekter</b>		<b>3 039 037</b>	<b>4 973 063</b>
<b>Kostnader</b>			
Varekostnad		1 177 857	1 149 253
Lønnskostnad	1	1 640 850	1 499 000
Avskrivning av driftsmidler og immaterielle eiendeler	2	4 000	1 000
Annen driftskostnad		1 017 156	1 759 884
<b>Sum kostnader</b>		<b>3 839 862</b>	<b>4 409 137</b>
<b>Driftsresultat</b>		<b>-800 826</b>	<b>563 926</b>
<b>Finansinntekter og finanskostnader</b>			
Annen renteinntekt		4 955	1 668
Annen finansinntekt			989
<b>Sum finansinntekter</b>		<b>4 955</b>	<b>2 657</b>
Annen rentekostnad		617	43 489
Annen finanskostnad		217	537
<b>Sum finanskostnader</b>		<b>834</b>	<b>44 026</b>
<b>Netto finans</b>		<b>4 121</b>	<b>-41 369</b>
<b>Ordinært resultat før skattekostnad</b>		<b>-796 705</b>	<b>522 556</b>
Skattekostnad på resultat	3	-173 597	84 112
<b>Ordinært resultat etter skattekostnad</b>		<b>-623 108</b>	<b>438 444</b>
<b>Årsresultat</b>		<b>-623 108</b>	<b>438 444</b>
<b>Årsresultat etter minoritetsinteresser</b>		<b>-623 108</b>	<b>438 444</b>
<b>Totalresultat</b>		<b>-623 108</b>	<b>438 444</b>



## Resultatregnskap

<b>Beløp i: NOK</b>	<b>Note</b>	<b>2023</b>	<b>2022</b>
<b>Overføringer og disponeringer</b>			
Udekket tap		-289 510	
Avsatt til annen egenkapital			438 444
Overført fra annen egenkapital		-333 598	
<b>Sum overføringer og disponeringer</b>		<b>-623 108</b>	<b>438 444</b>



## Balanse

Beløp i: NOK	Note	2023	2022
<b>BALANSE - EIENDELER</b>			
<b>Anleggsmidler</b>			
<b>Immaterielle eiendeler</b>			
Utsatt skattefordel	3		
<b>Varige driftsmidler</b>			
Tomter, bygninger o.a. fast eiendom	2	120 000	120 000
Maskiner og anlegg	2		
Skip og flytende installasjoner	2		
Driftsløsøre, inventar o.a. utstyr	2	178 000	2 000
<b>Sum varige driftsmidler</b>		<b>298 000</b>	<b>122 000</b>
<b>Sum anleggsmidler</b>		<b>298 000</b>	<b>122 000</b>
<b>Omløpsmidler</b>			
<b>Varer</b>			
<b>Sum varer</b>		<b>348 986</b>	<b>172 150</b>
<b>Fordringer</b>			
Kundefordringer		246 831	528 134
Andre kortsiktige fordringer		25 347	4 135
<b>Sum fordringer</b>		<b>272 178</b>	<b>532 269</b>
<b>Bankinnskudd, kontanter og lignende</b>			
Bankinnskudd, kontanter o.l.	4	202 933	1 302 722
<b>Sum bankinnskudd, kontanter og lignende</b>		<b>202 933</b>	<b>1 302 722</b>
<b>Sum omløpsmidler</b>		<b>824 098</b>	<b>2 007 142</b>
<b>SUM EIENDELER</b>		<b>1 122 098</b>	<b>2 129 142</b>

## BALANSE - EGENKAPITAL OG GJELD

### Egenkapital

#### Innskutt egenkapital



## Balanse

<b>Beløp i: NOK</b>	<b>Note</b>	<b>2023</b>	<b>2022</b>
Aksjekapital		350 000	350 000
<b>Sum innskutt egenkapital</b>		<b>350 000</b>	<b>350 000</b>
<b>Opptjent egenkapital</b>			
Annen egenkapital			583 598
Udisponert resultat			
Udekket tap		289 510	
<b>Sum opptjent egenkapital</b>		<b>-289 510</b>	<b>583 598</b>
<b>Sum egenkapital</b>	5	<b>60 490</b>	<b>933 598</b>
<b>Gjeld</b>			
<b>Langsiktig gjeld</b>			
Utsatt skatt	3	648 697	822 294
<b>Sum avsetninger for forpliktelser</b>		<b>648 697</b>	<b>822 294</b>
<b>Annen langsiktig gjeld</b>			
<b>Sum langsiktig gjeld</b>		<b>648 697</b>	<b>822 294</b>
<b>Kortsiktig gjeld</b>			
Leverandørgjeld		45 270	99 540
Betalbar skatt	3		
Skyldig offentlige avgifter		67 371	99 745
Annen kortsiktig gjeld		300 270	173 965
<b>Sum kortsiktig gjeld</b>		<b>412 911</b>	<b>373 250</b>
<b>Sum gjeld</b>		<b>1 061 607</b>	<b>1 195 543</b>
<b>SUM EGENKAPITAL OG GJELD</b>		<b>1 122 097</b>	<b>2 129 142</b>



## Brønnøysundregistrene

### ÅRSREGNSKAP FOR REGNSKAPSÅRET 2023 - GENERELL INFORMASJON

Journalnummer: 2024 570492

#### Enheten

Organisasjonsnummer: 988 325 686  
Organisasjonsform: Aksjeselskap  
Foretaksnavn: GLASS I NOR SOLSKJJERMING AS  
Forretningsadresse: Nedre Øyra 2  
8514 NARVIK

#### Regnskapsår

Årsregnskapets periode: 01.01.2023 - 31.12.2023

#### Konsern

Morselskap i konsern: Nei

#### Regnskapsregler

Regler for små foretak benyttet: Ja  
Benyttet ved utarbeidelsen av  
årsregnskapet til selskapet: Regnskapslovens alminnelige regler

#### Årsregnskapet fastsatt av kompetent organ

Bekreftet av representant for selskapet: Espen Angell Fagermo  
Dato for fastsettelse av årsregnskapet: 27.06.2024

#### Revisjon

Selskapet har besluttet at årsregnskapet  
ikke skal revideres: Ja  
Årsregnskapet er utarbeidet av ekstern  
autorisert regnskapsfører: Ja

#### Grunnlag for avgivelse

År 2023: Årsregnskap er elektronisk innlevert.  
År 2022: Tall er hentet fra elektronisk innlevert årsregnskap fra 2023.

*Det er ikke krav til at årsregnskapet m.v. som sendes til Regnskapsregisteret er undertegnet. Kontrollen på at dette er utført ligger hos revisor/enhetens øverste organ. Sikkerheten ivaretas ved at innsender har rolle/rettighet for innsending av årsregnskapet via Altinn, og ved at det bekreftes at årsregnskapet er fastsatt av kompetent organ.*

Brønnøysundregistrene, 29.06.2024



Organisasjonsnr: 988 325 686  
GLASS I NOR SOLSKJERMING AS

## RESULTATREGNSKAP

<b>Beløp i: NOK</b>	<b>Note</b>	<b>2023</b>	<b>2022</b>
<b>RESULTATREGNSKAP</b>			
<b>Inntekter</b>			
Salgsinntekt		2 931 150	3 263 051
Annen driftsinntekt		107 887	1 710 012
<b>Sum inntekter</b>		<b>3 039 037</b>	<b>4 973 063</b>
<b>Kostnader</b>			
Varekostnad		1 177 857	1 149 253
Lønnskostnad	1	1 640 850	1 499 000
Avskrivning av driftsmidler og immaterielle eiendeler	2	4 000	1 000
Annen driftskostnad		1 017 156	1 759 884
<b>Sum kostnader</b>		<b>3 839 862</b>	<b>4 409 137</b>
<b>Driftsresultat</b>		<b>-800 826</b>	<b>563 926</b>
<b>Finansinntekter og finanskostnader</b>			
Annen renteinntekt		4 955	1 668
Annen finansinntekt			989
<b>Sum finansinntekter</b>		<b>4 955</b>	<b>2 657</b>
Annen rentekostnad		617	43 489
Annen finanskostnad		217	537
<b>Sum finanskostnader</b>		<b>834</b>	<b>44 026</b>
<b>Netto finans</b>		<b>4 121</b>	<b>-41 369</b>
<b>Ordinært resultat før skattekostnad</b>			
Skattekostnad på resultat	3	-796 705	522 556
<b>Ordinært resultat etter skattekostnad</b>		<b>-173 597</b>	<b>84 112</b>
<b>Årsresultat</b>		<b>-623 108</b>	<b>438 444</b>
<b>Årsresultat etter minoritetsinteresser</b>		<b>-623 108</b>	<b>438 444</b>
<b>Totalresultat</b>		<b>-623 108</b>	<b>438 444</b>
<b>Overføringer og disponeringer</b>			
Udekket tap		-289 510	
Avsatt til annen egenkapital			438 444
Overført fra annen egenkapital		-333 598	



Sum overføringer og  
disponeringer

-623 108

438 444



Organisasjonsnr: 988 325 686  
GLASS I NOR SOLSKJERMING AS

## BALANSE

<u>Beløp i: NOK</u>	<u>Note</u>	<u>2023</u>	<u>2022</u>
<b>BALANSE - EIENDELER</b>			
<b>Anleggsmidler</b>			
<b>Immaterielle eiendeler</b>			
Utsatt skattefordel	3		
<b>Varige driftsmidler</b>			
Tomter, bygninger o.a. fast eiendom	2	120 000	120 000
Maskiner og anlegg	2		
Skip og flytende installasjoner	2		
Driftsløsøre, inventar o. a. utstyr	2	178 000	2 000
<b>Sum varige driftsmidler</b>		<b>298 000</b>	<b>122 000</b>
<b>Sum anleggsmidler</b>		<b>298 000</b>	<b>122 000</b>
<b>Omløpsmidler</b>			
<b>Varer</b>			
<b>Sum varer</b>		<b>348 986</b>	<b>172 150</b>
<b>Fordringer</b>			
Kundefordringer		246 831	528 134
Andre kortsiktige fordringer		25 347	4 135
<b>Sum fordringer</b>		<b>272 178</b>	<b>532 269</b>
<b>Bankinnskudd, kontanter og lignende</b>			
Bankinnskudd, kontanter o. l.	4	202 933	1 302 722
<b>Sum bankinnskudd, kontanter og lignende</b>		<b>202 933</b>	<b>1 302 722</b>
<b>Sum omløpsmidler</b>		<b>824 098</b>	<b>2 007 142</b>
<b>SUM EIENDELER</b>		<b>1 122 098</b>	<b>2 129 142</b>
<b>BALANSE - EGENKAPITAL OG GJELD</b>			
<b>Egenkapital</b>			
<b>Innskutt egenkapital</b>			
Aksjekapital		350 000	350 000
<b>Sum innskutt egenkapital</b>		<b>350 000</b>	<b>350 000</b>
<b>Opptjent egenkapital</b>			
Annen egenkapital			583 598



Udisponert resultat			
Udekket tap		289 510	
<b>Sum opptjent egenkapital</b>		<b>-289 510</b>	<b>583 598</b>
<b>Sum egenkapital</b>	<b>5</b>	<b>60 490</b>	<b>933 598</b>
<b>Gjeld</b>			
<b>Langsiktig gjeld</b>			
Utsatt skatt	3	648 697	822 294
<b>Sum avsetninger for forpliktelseser</b>		<b>648 697</b>	<b>822 294</b>
<b>Annen langsiktig gjeld</b>			
<b>Sum langsiktig gjeld</b>		<b>648 697</b>	<b>822 294</b>
<b>Kortsiktig gjeld</b>			
Leverandørgjeld		45 270	99 540
Betalbar skatt	3		
Skyldig offentlige avgifter		67 371	99 745
Annen kortsiktig gjeld		300 270	173 965
<b>Sum kortsiktig gjeld</b>		<b>412 911</b>	<b>373 250</b>
<b>Sum gjeld</b>		<b>1 061 607</b>	<b>1 195 543</b>
<b>SUM EGENKAPITAL OG GJELD</b>		<b>1 122 097</b>	<b>2 129 142</b>



Organisasjonsnr: 988 325 686  
GLASS I NOR SOLSKJERMING AS

NOTEOPPLYSNINGER - SELSKAP - alle poster oppgitt i hele tall

## Note

Antall årsverk i regnskapsåret  
2.00

<u>Sum</u>	<u>Beløp</u>
------------	--------------

<u>Balanseført verdi 31.12.</u>	<u>Varige driftsmidler</u>	<u>Immaterielle eiend.</u>
---------------------------------	----------------------------	----------------------------

## Konsernregnskap

Morselskapet sitt navn

Forretningskontor for morselskapet

## Begrunnelse for at datterselskap er utelatt fra konsolideringen

<u>Samlet beløp - tilknyttet selskap</u>	<u>Årets</u>	<u>Fjorårets</u>
--	--------------	------------------

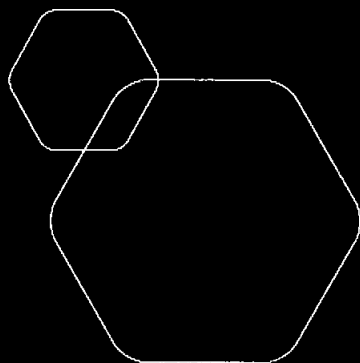
<u>Samlet beløp - foretak i samme konsern</u>	<u>Årets</u>	<u>Fjorårets</u>
---	--------------	------------------

<u>Samlet beløp - foretak i samme konsern</u>	<u>Årets</u>	<u>Fjorårets</u>
---	--------------	------------------

<u>Samlet beløp - felles kontrollert virksomhet</u>	<u>Årets</u>	<u>Fjorårets</u>
---	--------------	------------------

<u>Pantstillelse</u>	<u>Beløp</u>
----------------------	--------------

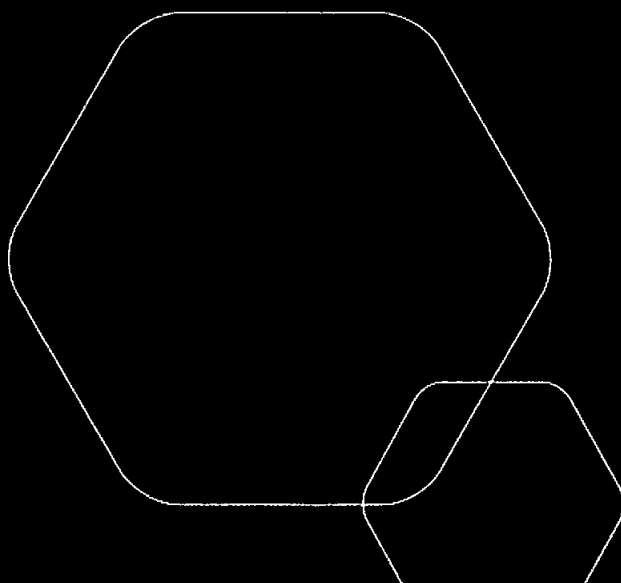
<u>Beholdning av egne aksjer</u>	<u>Antall</u>	<u>Pålydende</u>	<u>Andel av aksjek.</u>
----------------------------------	---------------	------------------	-------------------------



# Årsregnskap 2023

## Glass I Nor Solskjerming AS

Resultatregnskap  
Balanse  
Noter til regnskapet



Org.nr.: 988 325 686



## RESULTATREGNSKAP

### GLASS I NOR SOLSKJERMING AS

DRIFTSINNEKTER OG DRIFTSKOSTNADER	Note	2023	2022
Salgsinntekt		2 931 150	3 263 051
Annen driftsinntekt		107 887	1 710 012
<b>Sum driftsinntekter</b>		<b>3 039 037</b>	<b>4 973 063</b>
Varekostnad		1 177 857	1 149 253
Lønnskostnad	1	1 640 850	1 499 000
Avskrivning av driftsmidler og immaterielle eiendeler	2	4 000	1 000
Annen driftskostnad		1 017 156	1 759 884
<b>Sum driftskostnader</b>		<b>3 839 862</b>	<b>4 409 137</b>
<b>Driftsresultat</b>		<b>-800 826</b>	<b>563 926</b>
<b>FINANSINNEKTER OG FINANSKOSTNADER</b>			
Annen renteinntekt		4 955	1 668
Annen finansinntekt		0	989
Annen rentekostnad		617	43 489
Annen finanskostnad		217	537
<b>Resultat av finansposter</b>		<b>4 121</b>	<b>-41 369</b>
Resultat før skattekostnad		-796 705	522 556
Skattekostnad på resultat	3	-173 597	84 112
<b>Årsresultat</b>		<b>-623 108</b>	<b>438 444</b>
<b>OVERFØRINGER</b>			
Avsatt til annen egenkapital		0	438 444
Overført til udekket tap		289 510	0
Overført fra annen egenkapital		333 598	0
<b>Sum overføringer</b>		<b>-623 108</b>	<b>438 444</b>



## BALANSE

### GLASS I NOR SOLSKJERMING AS

EIENDELER	Note	2023	2022
<b>ANLEGGSMIDLER</b>			
<b>VARIGE DRIFTSMIDLER</b>			
Tomter, bygninger o.a. fast eiendom	2	120 000	120 000
Driftsløsøre, inventar o.a. utstyr	2	178 000	2 000
<b>Sum varige driftsmidler</b>		<b>298 000</b>	<b>122 000</b>
<b>Sum anleggsmidler</b>		<b>298 000</b>	<b>122 000</b>
<b>OMLØPSMIDLER</b>			
Lager av varer og annen beholdning		348 986	172 150
<b>FORDRINGER</b>			
Kundefordringer		246 831	528 134
Andre kortsiktige fordringer		25 347	4 135
<b>Sum fordringer</b>		<b>272 178</b>	<b>532 269</b>
<b>INVESTERINGER</b>			
Bankinnskudd, kontanter o.l.	4	202 933	1 302 722
<b>Sum omløpsmidler</b>		<b>824 098</b>	<b>2 007 142</b>
<b>Sum eiendeler</b>		<b>1 122 098</b>	<b>2 129 142</b>




## BALANSE

### GLASS I NOR SOLSKJERMING AS

EGENKAPITAL OG GJELD	Note	2023	2022
<b>EGENKAPITAL</b>			
<b>INNSKUTT EGENKAPITAL</b>			
Aksjekapital		350 000	350 000
<b>Sum innskutt egenkapital</b>		<b>350 000</b>	<b>350 000</b>
<b>OPPTJENT EGENKAPITAL</b>			
Annen egenkapital		0	583 598
Udekket tap		-289 510	0
<b>Sum opptjent egenkapital</b>		<b>-289 510</b>	<b>583 598</b>
<b>Sum egenkapital</b>	<b>5</b>	<b>60 490</b>	<b>933 598</b>
<b>GJELD</b>			
<b>AVSETNING FOR FORPLIKTELSER</b>			
Utsatt skatt	3	648 697	822 294
<b>Sum avsetning for forpliktelser</b>		<b>648 697</b>	<b>822 294</b>
<b>KORTSIKTIG GJELD</b>			
Leverandørgjeld		45 270	99 540
Skyldig offentlige avgifter		67 371	99 745
Annen kortsiktig gjeld		300 270	173 965
<b>Sum kortsiktig gjeld</b>		<b>412 911</b>	<b>373 250</b>
<b>Sum gjeld</b>		<b>1 061 607</b>	<b>1 195 543</b>
<b>Sum egenkapital og gjeld</b>		<b>1 122 097</b>	<b>2 129 142</b>

Narvik, 27.06.2024  
Styret i Glass i Nor Solskjerming AS

  
Espen Angell Fagermo  
styreleder/daglig leder



GLASS I NOR SOLSKJERMING AS

988 325 686

## Regnskapsprinsipper

Årsregnskapet er satt opp i samsvar med regnskapsloven og NRS 8 - God regnskapsskikk for små foretak.

## DRIFTSINNETEKTER

Inntektsføring ved salg av varer skjer på leveringstidspunktet. Tjenester inntektsføres etter hvert som de leveres.

## SKATT

Skattekostnaden i resultatregnskapet omfatter både periodens betalbare skatt og endring i utsatt skatt. Utsatt skatt er beregnet med 22% på grunnlag av de midlertidige forskjeller som eksisterer mellom regnskapsmessige og skattemessige verdier, samt ligningsmessig underskudd til fremføring ved utgangen av regnskapsåret. Skatteøkende og skattereduserende midlertidige forskjeller som reverserer eller kan reverseres i samme periode er utlignet og nettoført.

## KLASSIFISERING OG VURDERING AV ANLEGGSMIDLER

Anleggsmidler omfatter eiendeler bestemt til varig eie og bruk. Anleggsmidler er vurdert til anskaffelseskost. Varige driftsmidler balanseføres og avskrives over driftsmidlets økonomiske levetid. Avskrivningsperioden for fast eiendom anskaffet etter 2009 er dekomponert i en del som gjelder råbygget og en del som gjelder faste tekniske installasjoner. Varige driftsmidler nedskrives til gjenvinnbart beløp ved verdifall som forventes ikke å være forbigående. Gjenvinnbart beløp er det høyeste av netto salgsverdi og verdi i bruk. Verdi i bruk er nåverdi av fremtidige kontantstrømmer knyttet til eiendelen. Nedskrivningen reverseres når grunnlaget for nedskrivningen ikke lenger er til stede.

## KLASSIFISERING OG VURDERING AV OMLØPSMIDLER

Omløpsmidler og kortsiktig gjeld omfatter normalt poster som forfaller til betaling innen ett år etter balansedagen, samt poster som knytter seg til varekretsløpet. Omløpsmidler vurderes til laveste verdi av anskaffelseskost og virkelig verdi.

## VARER

Varer er vurdert til det laveste av anskaffelseskost og netto salgsverdi.

## FORDRINGER

Kundefordringer og andre fordringer oppføres til pålydende etter fradrag for avsetning til forventet tap. Avsetning til tap gjøres på grunnlag av en individuell vurdering av de enkelte fordringene.

## Note 1 Lønnskostnader og antall årsverk

### LØNSKOSTNADER

	2023	2022
Lønninger	1 434 631	1 397 077
Arbeidsgiveravgift	76 814	72 099
Pensjonskostnader	85 049	0
Andre ytelser	44 356	29 825
<b>Sum</b>	<b>1 640 850</b>	<b>1 499 000</b>

Selskapet har i 2023 sysselsatt 2 årsverk.



## GLASS I NOR SOLSKJERMING AS

988 325 686

### Note 2 Anleggsmidler

	Bygninger og tomter	Driftsløsøre, inventar ol.	Sum
Anskaffelseskost pr. 01.01.23	150 000	5 174	155 174
+ Tilgang kjøpte driftsmidler		180 000	180 000
= <b>Anskaffelseskost 31.12.23</b>	<b>150 000</b>	<b>185 174</b>	<b>335 174</b>
Akkumulerte avskrivninger 31.12.23		7 174	7 174
= <b>Bokført verdi 31.12.23</b>	<b>150 000</b>	<b>178 000</b>	<b>328 000</b>
Årets ordinære avskrivninger		4 000	4 000
Økonomisk levetid		0-5 år	

### Note 3 Skatt

Årets skattekostnad	2023	2022
Resultatført skatt på ordinært resultat:		
Betalbar skatt	0	0
Endring i utsatt skattefordel	-173 597	84 112
<b>Skattekostnad ordinært resultat</b>	<b>-173 597</b>	<b>84 112</b>
Skattepliktig inntekt:		
Resultat før skatt	-796 705	522 556
Permanente forskjeller	7 626	0
Endring i midlertidige forskjeller	473 871	0
<b>Skattepliktig inntekt</b>	<b>-315 208</b>	<b>522 556</b>
Betalbar skatt i balansen:		
Betalbar skatt på årets resultat	0	0
<b>Sum betalbar skatt i balansen</b>	<b>0</b>	<b>0</b>

Skatteeffekten av midlertidige forskjeller og underskudd til fremføring som har gitt opphav til utsatt skatt og utsatte skattefordeler, spesifisert på typer av midlertidige forskjeller

	2023	2022	Endring
Varige driftsmidler	587 833	619 085	31 252
Varebeholdning	-60 000	-210 000	-150 000
Fordringer	-7 388	-179 364	-171 976
Gevinst – og tapskonto	3 058 380	3 822 975	764 595
<b>Sum</b>	<b>3 578 825</b>	<b>4 052 696</b>	<b>473 871</b>
Akkumulert fremførbart underskudd	-630 204	-314 996	315 208
<b>Grunnlag for utsatt skatt</b>	<b>2 948 621</b>	<b>3 737 700</b>	<b>789 079</b>
<b>Utsatt skatt (22 %)</b>	<b>648 697</b>	<b>822 294</b>	<b>173 597</b>

Side 6



GLASS I NOR SOLSKJERMING AS

988 325 686

#### Note 4 Bankinnskudd

Innestående midler på skattetrekkkonto (bundne midler) er på kr. 47 300.

#### Note 5 Fortsatt drift

Styrets arbeid i 2023 har i hovedsak bestått av å forvalte inntektene og redusere kostnadene for å sikre løpende drift. I budsjettene for 2024 er det lagt opp til en nøktern drift som skal skape en bærekraftig økonomi. Det arbeides med å øke dagens inntekter ved økt annonsering.

Glass I Nor Solskjerming AS har en positiv egenkapital per 31.12.2023 på 60.490.. Styret i Glass I Nor Solskjerming AS forventer en nøytral løpende drift i nær framtid og på lengre sikt forventer man bedre tider da viktige bransjeindikatorer indikere bedre tider.

Driften av Glass I Nor Solskjerming AS synes således ikke å medføre risiko for tap for kreditorene.

Grunnlaget for styrets konklusjon om fortsatt drift er basert på grunnlaget dagens drift er etablert på, den gode kommunikasjonen mot kreditorer og et konservativt anslag på inntekter i årene som kommer.