



## ÅRSREGNSKAPET FOR REGNSKAPSÅRET 2024 - GENERELL INFORMASJON

### Enheten

Organisasjonsnummer:	913 111 966
Organisasjonsform:	Aksjeselskap
Foretaksnavn:	ENERGOS GROUP AS
Forretningsadresse:	Skeie 4596 EIKEN

### Regnskapsår

Årsregnskapets periode:	01.01.2024 - 31.12.2024
-------------------------	-------------------------

### Konsern

Mørselskap i konsern:	Ja
Konsernregnskap lagt ved:	Ja

### Regnskapsregler

Regler for små foretak benyttet:	Nei
Benyttet ved utarbeidelsen av årsregnskapet til selskapet:	Regnskapslovens alminnelige regler
Benyttet ved utarbeidelsen av årsregnskapet til konsernet:	Regnskapslovens alminnelige regler

### Årsregnskapet fastsatt av kompetent organ

Bekreftet av representant for selskapet:	Jan Erik Hadland
Dato for fastsettelse av årsregnskapet:	03.07.2025

### Grunnlag for avgivelse

År 2024: Årsregnskapet er elektronisk innlevert
År 2023: Tall er hentet fra elektronisk innlevert årsregnskap fra 2024

*Det er ikke krav til at årsregnskapet m.v. som sendes til Regnskapsregisteret er undertegnet. Kontrollen på at dette er utført ligger hos revisor/enhetens øverste organ. Sikkerheten ivaretas ved at innsender har rolle/rettighet for innsending av årsregnskapet via Altinn, og ved at det bekreftes at årsregnskapet er fastsatt av kompetent organ.*

Brønnøysundregistrene, 12.08.2025



## Resultatregnskap

Beløp i: NOK	Note	2024	2023
<b>RESULTATREGNSKAP</b>			
<b>Inntekter</b>			
Salgsinntekt	2,3	15 340 000	17 423 000
<b>Sum inntekter</b>		<b>15 340 000</b>	<b>17 423 000</b>
<b>Kostnader</b>			
Lønnskostnad	4	1 958 000	1 798 000
Avskrivning på varige driftsmidler og immaterielle eiendeler	5,6	14 000	5 000
Annen driftskostnad	4	6 313 000	11 140 000
<b>Sum kostnader</b>		<b>8 285 000</b>	<b>12 943 000</b>
<b>Driftsresultat</b>		<b>7 055 000</b>	<b>4 480 000</b>
<b>Finansinntekter og finanskostnader</b>			
Inntekt på investering i datterselskap og tilknyttet selskap		4 695 000	2 475 000
Annen renteinntekt		396 000	492 000
<b>Sum finansinntekter</b>		<b>5 091 000</b>	<b>2 967 000</b>
Annen rentekostnad		1 334 000	1 698 000
Annen finanskostnad			2 000 000
<b>Sum finanskostnader</b>		<b>1 334 000</b>	<b>3 698 000</b>
<b>Netto finans</b>		<b>3 757 000</b>	<b>-731 000</b>
<b>Resultat før skattekostnad</b>		<b>10 812 000</b>	<b>3 749 000</b>
Skattekostnad	7	1 822 000	738 000
<b>Årsresultat</b>		<b>8 990 000</b>	<b>3 011 000</b>
<b>Overføringer og disponeringer</b>			
Avgitt konsernbidrag		6 451 000	
Overføringer til/fra annen egenkapital		2 539 000	3 011 000
<b>Sum overføringer og disponeringer</b>	8	<b>8 990 000</b>	<b>3 011 000</b>



## Balanse

Beløp i: NOK	Note	2024	2023
<b>BALANSE - EIENDELER</b>			
<b>Anleggsmidler</b>			
<b>Immaterielle eiendeler</b>			
<b>Varige driftsmidler</b>			
Tomter, bygninger og annen fast eiendom		349 000	349 000
Driftsløsøre, inventar, verktøy, kontormaskiner og lignende		105 000	9 000
<b>Sum varige driftsmidler</b>	5,9	<b>454 000</b>	<b>358 000</b>
<b>Finansielle anleggsmidler</b>			
Investering i datterselskap	10	45 739 000	45 739 000
Investeringer i aksjer og andeler		9 000 000	5 000 000
<b>Sum finansielle anleggsmidler</b>		<b>54 739 000</b>	<b>50 739 000</b>
<b>Sum anleggsmidler</b>		<b>55 193 000</b>	<b>51 097 000</b>
<b>Omløpsmidler</b>			
<b>Varer</b>			
<b>Fordringer</b>			
Kundefordringer	2,9	3 028 000	3 442 000
Andre fordringer	2,12	9 732 000	13 992 000
<b>Sum fordringer</b>		<b>12 760 000</b>	<b>17 434 000</b>
<b>Bankinnskudd, kontanter og lignende</b>			
Bankinnskudd, kontanter og lignende	13	1 455 000	3 370 000
<b>Sum bankinnskudd, kontanter og lignende</b>		<b>1 455 000</b>	<b>3 370 000</b>
<b>Sum omløpsmidler</b>		<b>14 215 000</b>	<b>20 804 000</b>
<b>SUM EIENDELER</b>		<b>69 408 000</b>	<b>71 901 000</b>

## BALANSE - EGENKAPITAL OG GJELD

### Egenkapital



## Balanse

Beløp i: NOK	Note	2024	2023
<b>Innskutt egenkapital</b>			
Selskapskapital	14	1 348 000	1 348 000
Overkurs		4 874 000	4 874 000
<b>Sum innskutt egenkapital</b>		<b>6 222 000</b>	<b>6 222 000</b>
<b>Opptjent egenkapital</b>			
Annen egenkapital		26 886 000	24 347 000
<b>Sum opptjent egenkapital</b>		<b>26 886 000</b>	<b>24 347 000</b>
<b>Sum egenkapital</b>	8	<b>33 108 000</b>	<b>30 569 000</b>
<b>Gjeld</b>			
<b>Langsiktig gjeld</b>			
Utsatt skatt	7	21 000	18 000
<b>Sum avsetninger for forpliktelser</b>		<b>21 000</b>	<b>18 000</b>
<b>Annen langsiktig gjeld</b>			
Gjeld til kredittinstitusjoner	9,12	8 566 000	13 776 000
Øvrig langsiktig gjeld	2,12	8 667 000	8 667 000
<b>Sum annen langsiktig gjeld</b>		<b>17 233 000</b>	<b>22 443 000</b>
<b>Sum langsiktig gjeld</b>		<b>17 254 000</b>	<b>22 461 000</b>
<b>Kortsiktig gjeld</b>			
Leverandørgjeld		1 454 000	822 000
Betalbar skatt	7		725 000
Skyldige offentlige avgifter		788 000	384 000
Annen kortsiktig gjeld	2	16 804 000	16 939 000
<b>Sum kortsiktig gjeld</b>		<b>19 046 000</b>	<b>18 870 000</b>
<b>Sum gjeld</b>		<b>36 300 000</b>	<b>41 331 000</b>
<b>SUM EGENKAPITAL OG GJELD</b>		<b>69 408 000</b>	<b>71 900 000</b>



### Konsernets resultatregnskap

Beløp i: NOK	Note	2024	2023
<b>RESULTATREGNSKAP</b>			
<b>Inntekter</b>			
Salgsinntekt	2,3	170 752 000	203 858 000
Annen driftsinntekt		169 000	7 629 000
<b>Sum inntekter</b>		<b>170 921 000</b>	<b>211 487 000</b>
<b>Kostnader</b>			
Varekostnad		70 992 000	97 362 000
Lønnskostnad	4	61 123 000	53 402 000
Avskrivning på varige driftsmidler og immaterielle eiendeler	5,6	6 835 000	6 366 000
Annen driftskostnad	4	27 553 000	33 168 000
<b>Sum kostnader</b>		<b>166 503 000</b>	<b>190 298 000</b>
<b>Driftsresultat</b>		<b>4 418 000</b>	<b>21 189 000</b>
<b>Finansinntekter og finanskostnader</b>			
Annen renteinntekt		2 349 000	1 546 000
Annen finansinntekt		494 000	391 000
<b>Sum finansinntekter</b>		<b>2 843 000</b>	<b>1 937 000</b>
Annen rentekostnad		6 494 000	5 292 000
Annen finanskostnad		298 000	755 000
<b>Sum finanskostnader</b>		<b>6 792 000</b>	<b>6 047 000</b>
<b>Netto finans</b>		<b>-3 949 000</b>	<b>-4 110 000</b>
<b>Resultat før skattekostnad</b>		<b>469 000</b>	<b>17 079 000</b>
Skattekostnad	7	461 000	2 673 000
<b>Årsresultat</b>		<b>8 000</b>	<b>14 406 000</b>
Minoritetsinteresser		888 000	
<b>Årsresultat etter minoritetsinteresser</b>		<b>-880 000</b>	



## Konsernets balanse

Beløp i: NOK	Note	2024	2023
<b>BALANSE - EIENDELER</b>			
<b>Anleggsmidler</b>			
<b>Immaterielle eiendeler</b>			
Utvikling		42 236 000	37 030 000
Goodwill		6 120 000	7 790 000
<b>Sum immaterielle eiendeler</b>	6	<b>48 356 000</b>	<b>44 820 000</b>
<b>Varige driftsmidler</b>			
Tomter, bygninger og annen fast eiendom		11 507 000	10 070 000
Driftsløsøre, inventar, verktøy, kontormaskiner og lignende		9 764 000	9 285 000
<b>Sum varige driftsmidler</b>	5,9	<b>21 271 000</b>	<b>19 355 000</b>
<b>Finansielle anleggsmidler</b>			
Investeringer i aksjer og andeler		9 518 000	5 518 000
<b>Sum finansielle anleggsmidler</b>		<b>9 518 000</b>	<b>5 518 000</b>
<b>Sum anleggsmidler</b>		<b>79 145 000</b>	<b>69 693 000</b>
<b>Omløpsmidler</b>			
<b>Varer</b>			
Varer	9	14 326 000	14 045 000
<b>Sum varer</b>		<b>14 326 000</b>	<b>14 045 000</b>
<b>Fordringer</b>			
Kundefordringer	2,9	27 093 000	39 009 000
Andre fordringer	2,12	26 415 000	16 270 000
Prosjekter under utførelse	11	18 168 000	9 326 000
<b>Sum fordringer</b>		<b>71 676 000</b>	<b>64 605 000</b>
<b>Bankinnskudd, kontanter og lignende</b>			
Bankinnskudd, kontanter og lignende	13	2 360 000	6 643 000
<b>Sum bankinnskudd, kontanter og lignende</b>		<b>2 360 000</b>	<b>6 643 000</b>
<b>Sum omløpsmidler</b>		<b>88 362 000</b>	<b>85 293 000</b>
<b>SUM EIENDELER</b>		<b>167 507 000</b>	<b>154 986 000</b>



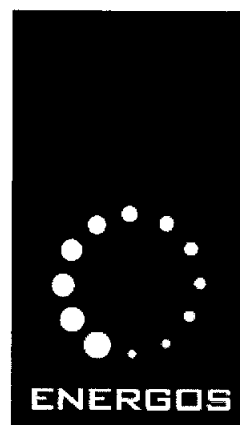
## Konsernets balanse

Beløp i: NOK	Note	2024	2023
<b>BALANSE - EGENKAPITAL OG GJELD</b>			
<b>Egenkapital</b>			
<b>Innskutt egenkapital</b>			
Selskapskapital	14	1 348 000	1 348 000
Overkurs		4 874 000	4 874 000
<b>Sum innskutt egenkapital</b>		<b>6 222 000</b>	<b>6 222 000</b>
<b>Opptjent egenkapital</b>			
Annen egenkapital		49 113 000	49 992 000
Minoritetsinteresser		1 785 000	1 772 000
<b>Sum opptjent egenkapital</b>		<b>50 898 000</b>	<b>51 764 000</b>
<b>Sum egenkapital</b>	8	<b>57 120 000</b>	<b>57 986 000</b>
<b>Gjeld</b>			
<b>Langsiktig gjeld</b>			
Utsatt skatt	7	1 734 000	1 893 000
<b>Sum avsetninger for forpliktelser</b>		<b>1 734 000</b>	<b>1 893 000</b>
<b>Annen langsiktig gjeld</b>			
Gjeld til kredittinstitusjoner	9,12	31 147 000	39 694 000
Øvrig langsiktig gjeld	2,12	8 667 000	8 667 000
<b>Sum annen langsiktig gjeld</b>		<b>39 814 000</b>	<b>48 361 000</b>
<b>Sum langsiktig gjeld</b>		<b>41 548 000</b>	<b>50 254 000</b>
<b>Kortsiktig gjeld</b>			
Gjeld til kredittinstitusjoner		10 641 000	0
Leverandørgjeld		29 556 000	23 969 000
Betalbar skatt	7	621 000	1 545 000
Skyldige offentlige avgifter		9 889 000	5 476 000
Utbytte		875 000	
Annen kortsiktig gjeld	2	17 257 000	15 756 000
<b>Sum kortsiktig gjeld</b>		<b>68 839 000</b>	<b>46 746 000</b>
<b>Sum gjeld</b>		<b>110 387 000</b>	<b>97 000 000</b>



## Konsernets balanse

<b>Beløp i: NOK</b>	<b>Note</b>	<b>2024</b>	<b>2023</b>
<b>SUM EGENKAPITAL OG GJELD</b>		<b>167 507 000</b>	<b>154 986 000</b>



*...it's all about energy*

# **ENERGOS GROUP AS**

## **ÅRSRAPPORT 2024**



<b>STYRETS ÅRSBERETNING</b> .....	3
<b>I. Selskapsstruktur, virksomhetens art og tilholdssted</b> .....	3
<b>II. Årets resultater og aktiviteter</b> .....	3
<b>III. Forskning og utvikling</b> .....	4
<b>IV. Arbeidsmiljø og likestilling</b> .....	4
<b>V. Påvirkning av ytre miljø</b> .....	4
<b>VI. Fortsatt drift</b> .....	4
<b>VII. Finansiell risiko</b> .....	4
<b>VIII. Andre forhold</b> .....	5
<b>IX. Forsikring for styrets medlemmer og daglig leder</b> .....	5
<b>X. Anvendelse av årets resultat</b> .....	5



## STYRETS ÅRSBERETNING

### I. Selskapsstruktur, virksomhetens art og tilholdssted

Energos Group AS er morselskap i konsern som leverer teknologi, løsninger og tjenester til fornybar energi og offshore. Morselskapet leverer konserntjenester. Konsernet har hovedkontor i Kristiansand med kontorer i Arendal og produksjon i Risør og Hægebostad.

Årsberetningen omfatter morselskapet og konsernet Energos Group AS.

Energos Group AS hadde 31.12 følgende aktive datterselskap:

Thermal:	Energos Technology AS	100%	Nybygg energigjenvinningsanlegg
	Energos Contract AS	100%	Reservedeler og service energigjenvinningsanlegg
	Energos Installation AS	100%	Installasjon av fjernvarmerør og varmesentraler
Offshore:	Eiken Mek. Verksted AS	100%	Nybygg og reservedeler offshore
	Hydramech Solution AS	75%	Engineering og produksjon av maskiner og utstyr til offshore.
Hydro:	Enerquip AS	100%	Nybygg og service grindrenskere
Other:	Energos Eiendom AS	100%	Drift og utleie av eiendom
	Energos Property Skeie AS	100%	Drift og utleie av eiendom
	Energos Property Akland AS	100%	Drift og utleie av eiendom

### II. Årets resultater og aktiviteter

Det tilbakelagte året har vært svakt for konsernet. Ordreinngangen endte ved utgangen av året på NOK 95,5 m. Omsetning til konsernet var flatt over året til 170,9 MNOK. Konsernets driftsresultat før avskrivninger ble på pluss 11,25 MNOK. Årets resultat ble tilnærmet null MNOK

Vår langsiktige strategi og målrettede initiativ innen teknologiutvikling, salg, drift og kultur har kostet, men gjør at virksomheten står nå meget godt rustet for vekst. Vi forventer at våre initiativ sammen med underliggende markedsvekst vil gi resultater i 2025 i alle våre tre forretningsområder; thermal, hydro og offshore.

Likviditetsbeholdningen i konsernet var 2,36 MNOK ved utgangen av året. Omløpsmidlene er tilstrekkelige til å dekke den kortsiktige gjelden, og likviditeten ansees som tilfredsstillende.

Totalkapitalen i konsernet var ved utgangen av året 167,5 MNOK. Egenkapitalen var 57,1 MNOK og utgjorde 34,1 % av totalkapitalen.

Morselskapets omsetning utgjorde 15,3 MNOK mot 17,4 MNOK. Årets resultat utgjorde 9 MNOK mot 3,0 i fjor.

Totalkapitalen i morselskapet var ved utgangen av året 69,4 MNOK. Egenkapitalen var 33,1 MNOK og utgjorde 47,7 % av totalkapitalen.



### III. Forskning og utvikling

#### Forskning og utvikling

Morselskapet driver ikke med egen forskning eller utvikling etter den regnskapsmessige definisjonen. Datterselskapene i gruppen driver omfattende forskning og utvikling av sine produkter og tjenester for å styrke sin markedsposisjon. Dersom det er forventet at resultatet av utviklingen vil gi konsernet bedre salgsmuligheter er FoU balanseført som immaterielle eiendeler. For annen forskning og utvikling vil utgiftene kostnadsføres løpende.

### IV. Arbeidsmiljø og likestilling

Arbeidsmiljøet i konsernet anses som godt. Sykefraværet har vært på 2,9 %. Konsernet har fokus på HMS i hverdagen og registrerte null skader/ulykker i 2024.

Konsernet har som mål å være en arbeidsplass der det ikke skal forekomme forskjellsbehandling grunnet kjønn. Av konsernets 85 faste ansatte pr 31.12.2024 er 5 kvinner og 80 menn. Morselskapet hadde pr 31.12.2024 to ansatte, en mann og en kvinne. Selskapets styre består av to menn.

Konsernet har ikke satt i gang spesielle tiltak rundt likestilling utover et fokus på å skaffe den beste kompetansen til enhver tid, uavhengig av etnisitet, religion, livssyn, funksjonsnedsettelse, seksuell orientering, kjønnsidentitet og kjønnsuttrykk.

### V. Påvirkning av ytre miljø

Styret kjenner ikke til forhold ved virksomheten som har betydelig forurensende effekt på det ytre miljø. Det er derfor heller ikke iverksatt spesielle tiltak for å forhindre eller redusere negative miljøvirkninger utover det som er lovpålagt. Konsernet har fokus på at virksomheten skal ha minst mulig innvirkning på det ytre miljø og på å redusere klimautslipp og drive energiøkonomisk.

### VI. Fortsatt drift

Årsregnskapet er utarbeidet under forutsetningen om fortsatt drift. Det bekreftes herved at forutsetningen om fortsatt drift fremdeles er tilstede. Etter styrets oppfatning er konsernet framtidsutsikter gode. Ordreserven for 2025 er tilfredsstillende og det forventes at konsernet vil oppnå gode resultater framover.

### VII. Finansiell risiko

Konsernets finansielle risiko kan deles i hhv. markedsrisiko, kredittrisiko og likviditetsrisiko og renterisiko. Styret fastsetter målsettinger og rammer for finansiell risiko, og den løpende styring av finansiell risiko er tillagt konsernets finansavdeling. Et viktig element i konsernets finansielle strategi er målsettingen om å opprettholde en solid finansiell posisjon med høy egenkapitalandel og betydelige likviditetsreserver som bærende elementer.

#### **Markedsrisiko**

Konsernet er eksponert for valutarisiko i de tilfeller tjenester og varer skal selges eller kjøpes fra utlandet. Konsernets lån har flytende rente og er eksponert for endringer i renten.



**Kreditt- og likviditetsrisiko**

Konsernet har en god likviditet med normal eksponering for kredittrisiko.

**VIII. Andre forhold**

Selskapet er pliktig til å rapportere redegjørelse etter åpenhetsloven. Rapporten er publisert på selskapets hjemmeside

Styret kjenner ikke til andre forhold som medfører vesentlig usikkerhet knyttet til regnskapstallene som krever særskilte opplysninger. Styret mener at årsregnskapet gir ett rettviseende bilde av selskapets eiendeler og gjeld, finansielle stilling og resultat.

**IX. Forsikring for styrets medlemmer og daglig leder**

Det er tegnet forsikring for styrets medlemmer og daglig leder for deres mulige ansvar overfor foretaket og tredjepersoner.


**X. Anvendelse av årets resultat**


For Energos Group AS ble årets resultat på NOK 8 990 001. Styret foreslår følgende anvendelse:

Avsatt til annen egenkapital	2 539 180
Avsatt konsernbidrag	6 450 821
Sum overføringer	8 990 001

\*\*\*

Eiken/Oslo, den 03.juli 2025

  
\_\_\_\_\_  
**Jan Erik Hadland**  
Styrets leder/daglig leder

  
\_\_\_\_\_  
**Espen Aubert**  
Styremedlem



## Energos Group AS

### Resultatregnskap

(tall i hele 1000)

KONSERN			MORSELSKAP		
2024	2023		NOTE	2024	2023
170 752	203 858	Salgsinntekt	2, 3	15 340	17 423
169	7 629	Annen driftsinntekt		0	0
<b>170 921</b>	<b>211 487</b>	<b>Sum driftsinntekt</b>		<b>15 340</b>	<b>17 423</b>
70 992	97 362	Varekostnad		0	0
61 123	53 402	Lønnskostnad	4	1 958	1 799
6 835	6 366	Ordinære avskrivninger	5, 6	14	5
27 553	33 168	Andre driftskostnader	4	6 313	11 140
<b>4 419</b>	<b>21 189</b>	<b>Driftsresultat</b>		<b>7 055</b>	<b>4 480</b>
		<b>Finansinntekter og- kostnader</b>			
0	0	Inntekt på investering i datterselskap		4 695	2 475
0	0	Inntekt på investering i tilknyttet selskap mv		0	0
2 349	1 546	Renteinntekter		396	492
494	391	Andre finansinntekter		0	0
0	0	Nedskrivning aksjer		0	0
-6 494	-5 292	Rentekostnader		-1 334	-1 698
-298	-755	Andre finanskostnader		0	-2 000
<b>470</b>	<b>17 079</b>	<b>Ordinært resultat før skattekostnad</b>		<b>10 812</b>	<b>3 749</b>
-461	-2 673	Skattekostnad på ordinært resultat	7	-1 822	-738
<b>9</b>	<b>14 405</b>	<b>Ordinært resultat</b>		<b>8 990</b>	<b>3 011</b>
<b>9</b>	<b>14 405</b>	<b>Årsresultat</b>		<b>8 990</b>	<b>3 011</b>
<b>888</b>	<b>0</b>	<b>Minoritetens andel</b>			
<b>-879</b>	<b>14 405</b>	<b>Konsernets årsresultat</b>			
		<b>Overføringer</b>			
		Avsatt til/overført fra annen egenkapital		2 539	3 011
		Avsatt konsernbidrag		6 451	0
		<b>Sum overføringer</b>	8	<b>8 990</b>	<b>3 011</b>

**Energos Group AS****Balanse**

(tall i hele 1000)

KONSERN		EIENDELER		NOTE	MORSELSKAP	
2024	2023				2024	2023
		<b>ANLEGGSMIDLER</b>				
		<b>Immaterielle eiendeler</b>				
6 120	7 790	Goodwill			0	0
42 236	37 030	Forskning og utvikling			0	0
0	0	Immaterielle eiendeler			0	0
<b>48 356</b>	<b>44 820</b>	<b>Sum immaterielle eiendeler</b>	6		<b>0</b>	<b>0</b>
		<b>Varige driftsmidler</b>				
11 507	10 070	Tomter, bygninger			349	349
9 764	9 285	Driftsløsøre, inventar og maskiner			105	9
<b>21 271</b>	<b>19 355</b>	<b>Sum varige driftsmidler</b>	5, 9		<b>454</b>	<b>358</b>
		<b>Finansielle anleggsmidler</b>				
0	0	Investering i datterselskap	10		45 739	45 739
0	0	Investering i tilknyttet selskap			0	0
9 518	5 518	Investeringer i aksjer og andeler			9 000	5 000
0	0	Obligasjoner og andre fordringer			0	0
<b>9 518</b>	<b>5 518</b>	<b>Sum finansielle anleggsmidler</b>			<b>54 739</b>	<b>50 739</b>
<b>79 144</b>	<b>69 693</b>	<b>Sum anleggsmidler</b>			<b>55 193</b>	<b>51 097</b>
		<b>OMLØPSMIDLER</b>				
<b>14 326</b>	<b>14 045</b>	<b>Varer</b>	9		<b>0</b>	<b>0</b>
		<b>Fordringer</b>				
27 093	39 009	Kundefordringer	2, 9		3 028	3 442
18 168	9 326	Prosjekter under utførelse	11		0	0
26 415	16 270	Andre fordringer	2, 12		9 732	13 992
<b>71 675</b>	<b>64 605</b>	<b>Sum fordringer</b>			<b>12 760</b>	<b>17 433</b>
<b>2 360</b>	<b>6 643</b>	<b>Bankinnskudd, kontanter og lignende</b>	13		<b>1 455</b>	<b>3 370</b>
<b>88 361</b>	<b>85 293</b>	<b>Sum omløpsmidler</b>			<b>14 215</b>	<b>20 803</b>
<b>167 506</b>	<b>154 985</b>	<b>SUM EIENDELER</b>			<b>69 408</b>	<b>71 900</b>



## Energos Group AS

## Balanse


(tall i hele 1000)

KONSERN		EGENKAPITAL OG GJELD	NOTE	MORSELSKAP	
2024	2023			2024	2023
		<b>Egenkapital</b>			
		<b>Innskutt egenkapital</b>			
1 348	1 348	Aksjekapital ( 96 319 aksjer à 14 )	14	1 348	1 348
4 874	4 874	Overkurs		4 874	4 874
<u>6 223</u>	<u>6 223</u>	<b>Sum innskutt egenkapital</b>		<u>6 223</u>	<u>6 223</u>
		<b>Opptjent egenkapital</b>			
49 113	49 992	Annen egenkapital		26 886	24 346
<u>49 113</u>	<u>49 992</u>	<b>Sum opptjent egenkapital</b>		<u>26 886</u>	<u>24 346</u>
<u>1 785</u>	<u>1 772</u>	<b>Minoritetsinteresser</b>			
<u>57 121</u>	<u>57 986</u>	<b>Sum egenkapital</b>	8	<u>33 108</u>	<u>30 569</u>
		<b>GJELD</b>			
		<b>Avsetning for forpliktelser</b>			
1 734	1 893	Utsatt skatt	7	21	18
<u>1 734</u>	<u>1 893</u>	<b>Sum avsetninger for forpliktelser</b>		<u>21</u>	<u>18</u>
		<b>Annen langsiktig gjeld</b>			
31 147	39 694	Gjeld til kredittinstitusjoner	9, 12	8 566	13 776
8 667	8 667	Øvrig langsiktig gjeld	2, 12	8 667	8 667
<u>39 814</u>	<u>48 361</u>	<b>Sum annen langsiktig gjeld</b>		<u>17 233</u>	<u>22 443</u>
		<b>Kortsiktig gjeld</b>			
10 641	0	Gjeld til kredittinstitusjoner		0	0
29 556	23 969	Leverandørgjeld		1 454	822
621	1 545	Betalbar skatt	7	0	725
9 889	5 476	Skyldig offentlige avgifter		788	384
875	0	Utbytte		0	0
17 257	15 756	Annen kortsiktig gjeld	2	16 804	16 938
<u>68 837</u>	<u>46 745</u>	<b>Sum kortsiktig gjeld</b>		<u>19 046</u>	<u>18 869</u>
<u>110 385</u>	<u>96 999</u>	<b>Sum gjeld</b>		<u>36 300</u>	<u>41 331</u>
<u>167 506</u>	<u>154 985</u>	<b>SUM GJELD OG EGENKAPITAL</b>		<u>69 408</u>	<u>71 900</u>

Eiken/Oslo, 03.07.2024



Jørn Erik Hadland  
Styrets leder/Daglig leder



Espen Aubert  
styremedlem





## ENERGOS GROUP AS

### Noter til årsregnskapet 2024

#### Note 1 Regnskapsprinsipper

Årsregnskapet er satt opp i samsvar med regnskapsloven av 1998 og God Regnskapsskikk.

##### **Inntektsføringstidspunkt**

Inntektsføring ved salg av varer og tjenester skjer på leveringstidspunktet.

##### **Hovedregel for vurdering og klassifisering av eiendeler og gjeld**

Eiendeler bestemt til varig eie eller bruk er klassifisert som anleggsmidler. Andre eiendeler er klassifisert som omløpsmidler. Fordringer som skal tilbakebetales innen et år er klassifisert som omløpsmidler. Ved klassifisering av kortsiktig og langsiktig gjeld er tilsvarende kriterier lagt til grunn.

Anleggsmidler vurderes til anskaffelseskost, men nedskrives til virkelig verdi når verdifallet forventes ikke å være forbigående. Anleggsmidler med begrenset økonomisk levetid avskrives planmessig. Langsiktig lån balanseføres til nominelt mottatt beløp på etableringstidspunktet.

Omløpsmidler vurderes til laveste av anskaffelseskost og virkelig verdi. Kortsiktig gjeld balanseføres til nominelt mottatt beløp på etableringstidspunktet. Kortsiktig gjeld oppskrives ikke til virkelig verdi som følge av renteendring.

##### **Bruk av estimater**

Utarbeidelse av regnskaper i samsvar med regnskapsloven krever bruk av estimater. Videre krever anvendelse av selskapets regnskapsprinsipper at ledelsen må utøve skjønn. Områder som i stor grad inneholder slike skjønsmessige vurderinger, høy grad av kompleksitet, eller områder hvor forutsetninger og estimater er vesentlige for årsregnskapet, er beskrevet i note.

##### **Salgsinntekter**

Langsiktige tilvirkningskontrakter vurderes etter løpende avregningsmetode. Fullførelsesgrad beregnes på grunnlag av påløpte timer i forhold til forventet totalt timetall. For prosjekter som forventes å gi tap kostnadsføres hele det beregnede tapet umiddelbart.

Inntekter ved salg av varer og tjenester vurderes til virkelig verdi av vederlaget, netto etter fradrag for merverdiavgift, returer og rabatter og andre avslag. Salg av varer resultatføres når en enhet innenfor konsernet har levert sine produkter til kunden og det ikke er uoppfylte forpliktelser som kan påvirke kundens aksept av leveringen. Levering er ikke foretatt før produktene er sent til avtalt sted og risiko for tap og ukurans er overført til kunden. Erfarigstall brukes som grunnlag for å estimere og regnskapsføre avsetning for kvantumsrabatter og varereturer på salgstidspunktet. Avsetning for forventede garantiarbeider føres som og avsetning for forpliktelser.

Tjenester inntekstføres i takt med utførelsen.



## Varige driftsmidler

Tomter avskrives ikke. Varige driftsmidler balanseføres og avskrives lineært over driftsmidlenes forventede levetid dersom de har en antatt levetid over 3 år og har en kostpris som overstiger kr 30 000.

Vedlikehold av driftsmidler kostnadsføres løpende. Påkostninger eller forbedringer tillegges driftsmidlets kostpris og avskrives i takt med driftsmidlet. Skillet mellom vedlikehold og påkostning regnes i forhold til driftsmidlets stand ved kjøp av driftsmidlet. Utgifter til leie av driftsmidler kostnadsføres. Forskuddsbetaling balanseføres som forskuddsbetalt kostnad, og fordeles over leieperioden.

## Varelager

Varer vurderes til laveste av anskaffelseskost (etter FIFO-prinsippet) og virkelig verdi. For råvarer brukes gjenanskaffelseskost som tilnærming til virkelig verdi. For ferdig tilvirkede varer og varer under tilvirkning består anskaffelseskost av utgifter til produktutforming materialbruk, direkte lønn, og andre direkte og indirekte produksjonskostnader (basert på normal kapasitet). Virkelig verdi er estimert salgspris fratrukket nødvendige utgifter til ferdigstilling og salg. Bare variable utgifter anses nødvendige for å selge ferdige varer, mens også faste tilvirkningskostnader inkluderes som nødvendige for varer som ikke er ferdig tilvirket.

## Fordringer

Kundefordringer føres opp i balansen etter fradrag for avsetning til forventede tap. Avsetning til tap gjøres på grunnlag av individuell vurdering av fordringene og en tilleggsavsetning som skal dekke øvrige påregnelige tap. Vesentlige økonomiske problemer hos kunden, sannsynligheten for at kunden vil gå konkurs, gjennomgå økonomisk restrukturering, samt utsettelser og mangler ved betalinger anses som indikatorer på at kundefordringer må nedskrives. Andre fordringer, både omløpsfordringer og anleggsfordringer, føres opp til det laveste av pålydende og virkelig verdi. Virkelig verdi er nåverdien av forventede fremtidige innbetalinger. Det foretas likevel ikke neddiskontering når effekten av neddiskontering er uvesentlig for regnskapet. Avsetning til tap vurderes på samme måte som for kundefordringer.

## Utenlandsk valuta

Fordringer og gjeld i utenlandsk valuta vurderes etter kursen ved regnskapsårets slutt. Kursgevinster og kurstap knyttet til varesalg og varekjøp i utenlandsk valuta føres som salgsinntekter og varekostnad.

## Gjeld

Gjeld, med unntak for enkelte avsetning for forpliktelser, balanseføres til nominelt gjeldsbeløp.

## Garantiarbeider/reklamasjoner

Garantiarbeider/reklamasjoner knyttet til avsluttede salg vurderes til antatt kostnad for slikt arbeid. Estimaten beregnes med utgangspunkt i historiske tall for garantiarbeider, men korrigert for forventet avvik på grunn av for eksempel endring i kvalitetssikringsrutiner og endring i produktspekter. Avsetningen føres opp under "annen kortsiktig gjeld", og endringen i avsetningen kostnadsføres.



## **Pensjoner**

Selskapet har innskuddsbasert pensjonsplan.

### *Innskuddsplaner*

Ved innskuddsplaner betaler selskapet innskudd til et forsikringsselskap. Selskapet har ingen ytterligere betalingsforpliktelse etter at innskuddene er betalt. Innskuddene regnskapsføres som lønnskostnad. Eventuelle forskuddsbetalte innskudd balanseføres som eiendel (pensjonsmidler). I den grad innskuddet kan refunderes eller redusere framtidige innbetalinger.

## **Skatter**

Skattekostnaden i resultatregnskapet omfatter både periodens betalbare skatt og endring i utsatt skatt. Utsatt skatt/skattefordel er beregnet med 22% på grunnlag av de midlertidige forskjeller som eksisterer mellom regnskapsmessige og skattemessige verdier, samt ligningsmessig underskudd til fremføring ved utgangen av regnskapsåret. Skatteøkende og skattereduserende midlertidige forskjeller som reverserer eller kan reversere i samme periode er utlignet og nettoført. Netto utsatt skattefordel balanseføres i den grad det er sannsynlig at denne kan bli nyttegjort.

## **Aksjer i datterselskap**

Kostmetoden brukes som prinsipp for investeringer i datterselskaper. Kostprisen økes når midler tilføres ved kapitalutvidelse. Mottatte utdelinger resultatføres i utgangspunktet som inntekt.

## **Konsolideringsprinsipper**

Datterselskap blir konsolidert fra det tidspunkt kontrollen er overført til konsernet (oppkjøpstidspunktet). I konsernregnskapet erstattes posten aksjer i datterselskap med datterselskapets eiendeler og gjeld. Konsernregnskapet utarbeides som om konsernet var én økonomisk enhet. Transaksjoner, urealsiert fortjenste og mellomværende mellom selskapene elimineres. Viser til note 10 for oversikt over konsernselskaper.

Kjøpte datterselskap regnskapsføres i konsernregnskapet basert på morselskapets anskaffelseskost. Anskaffelseskost tilordnes identifiserbare eiendeler og gjeld i datterselskapet, som oppføres i konsernregnskapet til virkelig verdi på oppkjøpstidspunktet. Eventuell merverdi ut over hva som kan henføres til identifiserbare eiendeler og gjeld, balanseføres som goodwill. Goodwill behandles som en residual og balanseføres med den andelen som er observert i oppkjøpstransaksjonen. Merverdier i konsernregnskapet avskrives over de oppkjøpte eiendelenes forventede levetid.

## **Kontantstrømoppstilling**

Kontantstrømoppstillingen utarbeides etter den indirekte metoden. Kontanter og kontantekvivalenter omfatter kontanter, bankinnskudd og andre kortsiktige likvide plasseringer, som umiddelbart og med uvesentlig kursrisiko kan konverteres til kjente kontantbeløp og med gjenværende løpetid mindre enn tre måneder fra anskaffelsesdato.



ENERGOS GROUP AS

Noter til årsregnskapet 2024

**Note 2 Mellomværende og transaksjoner med konsernselskap**

(tall i hele tusen)

<b>Øvrig langsiktig gjeld</b>	<b>2024</b>	<b>2023</b>
Daimyo AS	5 200	5 200
Macke Invest AS	3 467	3 467
<b>Sum</b>	<b>8 667</b>	<b>8 667</b>

Lån fra Daimyo AS og Macke Invest AS er ansvarlig lån.

<b>Andre kortsiktige fordringer</b>	<b>2024</b>	<b>2023</b>
Energos Technology	1 532	1 000
Eiken Mekaniske Verksted AS	0	5 850
Enerquip AS	108	0
Energos Installation AS	1 846	3 200
<b>Sum</b>	<b>3 486</b>	<b>10 050</b>

<b>Kundefordringer</b>	<b>2024</b>	<b>2023</b>
Energos Technology AS	277	0
Energos Property Akland AS	0	94
Energos Property Skeie AS	188	94
<b>Sum</b>	<b>465</b>	<b>187</b>

<b>Leverandørgjeld</b>	<b>2024</b>	<b>2023</b>
Rigetjønneveien 16 AS	41	0
Eiken Mekaniske Verksted AS	3	0
Daimyo Management AS	326	198
Sør Rental AS	161	33
<b>Sum</b>	<b>531</b>	<b>231</b>

<b>Annen kortsiktig gjeld</b>	<b>2024</b>	<b>2023</b>
Energos Eiendom AS	8 462	10 000
Eiken Mekaniske Verksted AS	2 436	2 000
Enerquip AS	1 259	2 300
Energos Contract AS	1 370	0
Daimyo AS	1 664	1 248
Macke Invest AS	1 109	832
Sør Rental AS	63	0
<b>Sum</b>	<b>16 363</b>	<b>16 380</b>

Side

4



ENERGOS GROUP AS

Noter til årsregnskapet 2024

**Note 2 Mellomværende og transaksjoner med konsernselskap forts.**

<b>Salgstransaksjoner til selskap i samme konsern</b>	<b>2024</b>	<b>2023</b>
Eiken Mekaniske Verksted AS	300	1 200
Energos Installation AS	1 200	1 200
Energos Property Skeie AS	300	300
Hydramech Solutions AS	660	525
Energos Property Akland AS	300	300
Energos Technology AS	222	0
Energos Contract AS	1 200	1 200
Enerquip AS	480	480
Rigetjønneveien 16 AS	75	399
Rsm Gas Services AS	600	600
Rocks Entreprenør AS	600	600
<b>Sum</b>	<b>5 937</b>	<b>6 804</b>

<b>Kjøpstransaksjoner med selskap i samme konsern</b>	<b>2024</b>	<b>2023</b>
Daimyo Management AS	285	272
Macke Invest AS	2 640	2 480
Eiken Mekaniske Verksted AS	34	0
Sør Rental AS	691	1 074
Rigetjønneveien 16 AS	398	380
<b>Sum</b>	<b>4 048</b>	<b>4 206</b>

**Note 3 Driftsinntekter**

(tall i hele tusen)

<b>Konsernet</b>	<b>2024</b>	<b>2023</b>
Salgsinntekter	170 752	203 858
Andre inntekter	169	7 629
<b>Sum</b>	<b>170 921</b>	<b>211 487</b>

<b>Fordeling på virksomhetsområder</b>	<b>2024</b>	<b>2023</b>
Maskineri og anlegg	170 752	203 858
Annen driftsinntekt	169	7 629
<b>Sum</b>	<b>170 921</b>	<b>211 487</b>

<b>Geografisk fordeling</b>	<b>2024</b>	<b>2023</b>
Norge	122 004	157 497
Sverige	8 389	4 502
Storbritannia	4 291	8 395
Australia	-	239
Offshore	18 234	14 986
USA	11 432	6 136
Frankrike	-	2 149
Filippinene	1 879	9 429
Hong Kong	-	524
Bermuda	1 301	-
Andre land	3 222	-
<b>Sum</b>	<b>170 752</b>	<b>203 858</b>

Side

5

**Note 4 Lønnskostnader, godtgjørelser og lån til ansatte med mer**

(tall i hele tusen)

<b>Morsselskapet</b>	<b>2024</b>	<b>2023</b>
Lønninger	1 540	1 611
Arbeidsgiveravgift	296	182
Pensjonskostnader	108	37
Andre personalkostnader	15	-31
<b>Sum</b>	<b>1 958</b>	<b>1 799</b>

Gjennomsnittelig antall årsverk i selskapet er 2 2,5

(tall i hele tusen)

<b>Konsernregnskapet</b>	<b>2024</b>	<b>2023</b>
Lønninger	50 972	46 151
Arbeidsgiveravgift	7 913	5 424
Pensjonskostnader	1 810	1 708
Aktivert på prosjekt		0
Andre personalkostnader	428	119
<b>Sum</b>	<b>61 123</b>	<b>53 402</b>

Gjennomsnittelig antall årsverk i konsernet er 76,5 69,2

Det er i 2024 årsregnskapet for konsernet avsatt ekstra arbeidsgiveravgift etter tilsyn og korleksjon av fribeløp i sone 1a. Avsatt avgift utgjør ca MNOK 1,8

Daglig leder leies inn fra aksjonær Macke Invest AS som konsulentbistand.

Det er ikke gitt lån eller sikkerhetsstillelser til styre, daglig leder eller andre nærstående parter.

<b>Honorarer til revisor (alle tall uten mva):</b>	<b>Morsselskapet</b>	<b>Konsernet</b>
Kostnadsført revisjonshonorar for år 2024 utgjør	kr 33 500	kr 263 800
Teknisk bistand	kr 37 100	kr 93 000
Annen bistand	kr 1 700	kr 18 600

**Kollektiv innskuddspensjon**

Selskapet er pliktig til å ha tjenstepensjonsordning etter lov om obligatorisk tjenstepensjon.

Konsernet har en innskuddsbasert pensjonsordning som tilfredsstiller kravene i lov om obligatorisk tjenstepensjon for samtlige ansatte.



ENERGOS GROUP AS

Noter til årsregnskapet 2024

**Note 5 Varige driftsmidler**

<b>Morselskapet</b> (tall i hele tusen)	<b>Tomter/Bygg</b> <b>Fast eiendom</b>	<b>Inventar og</b> <b>maskiner</b>	<b>Sum</b>
Anskaffelseskost pr. 01.01	349	29	378
Tilgang driftsmidler	0	109	109
Avgang driftsmidler	0	0	0
<b>Anskaffelseskost pr. 31.12</b>	<b>349</b>	<b>138</b>	<b>487</b>
Akk. avskrivninger pr. 31.12	0	34	34
Akk. nedskrivninger pr. 31.12	0	0	0
Rev. nedskrivninger pr. 31.12	0	0	0
<b>Balanseført verdi pr. 31.12</b>	<b>349</b>	<b>105</b>	<b>454</b>
Årets avskrivninger	0	14	14
Forventet økonomisk levetid			
Tomter avskrives ikke			
<b>Konsernet</b> (tall i hele tusen)	<b>Tomter/Bygg</b> <b>Fast eiendom</b>	<b>Inventar og</b> <b>maskiner</b>	<b>Sum</b>
Anskaffelseskost pr. 01.01	19 344	34 106	53 450
Tilgang driftsmidler	1 965	2 244	4 209
Avgang driftsmidler	0	0	0
<b>Anskaffelseskost pr. 31.12</b>	<b>21 309</b>	<b>36 350</b>	<b>57 659</b>
Akk. avskrivninger pr. 31.12	9 802	26 586	36 388
Akk. nedskrivninger pr. 31.12	0	0	0
Rev. nedskrivninger pr. 31.12	0	0	0
<b>Balanseført verdi pr. 31.12</b>	<b>11 507</b>	<b>9 764</b>	<b>21 271</b>
Årets avskrivninger	528	1 765	2 293
Forventet økonomisk levetid	6-25 år	3-10 år	

**Note 6 Immaterielle eiendeler**

Konsernet (tall i hele tusen)	Goodwill	Forskning og utvikling	Sum
Anskaffelseskost pr. 01.01	22 667	45 228	67 895
Tilgang driftsmidler	0	8 077	8 077
Avgang driftsmidler	0	0	0
<b>Anskaffelseskost pr. 31.12</b>	<b>22 667</b>	<b>53 305</b>	<b>75 972</b>
Akk. avskrivninger pr. 31.12	16 547	11 070	27 617
Akk. nedskrivninger pr. 31.12	0	0	0
Rev. nedskrivninger pr. 31.12	0	0	0
<b>Balanseført verdi pr. 31.12</b>	<b>6 120</b>	<b>42 235</b>	<b>48 355</b>
Årets avskrivninger	1 670	2 872	4 542
Forventet økonomisk levetid	10 år	10 år	

Avskrivningsplan for goodwill er mer enn 5 år, og begrunnes med at fusjonen medfører betydelige synergier for konsernet. Sammen med anskaffede teknologirettigheter forventes det at konsernet vil generere positive overskudd og kontantstrømmer over teknologirettighetenes levetid på 10-15 år.

**Note 7 Skatt**

(tall i hele tusen)	2024	2023
<b>Morselskapet</b>		
<b>Årets skattekostnad fremkommer slik:</b>		
Betalbar skatt	1819,4	725
For mye/lite avsatt skatt forrige år		0
Endring i utsatt skatt	3	12
<b>Skattekostnad på ordinært resultat</b>	<b>1 822</b>	<b>738</b>
<b>Beregning av årets skattegrunnlag</b>	<b>2024</b>	<b>2023</b>
Ordinært resultat før skatt	10 812	3 749
Permanente forskjeller	-2 534	-470
Endring i midlertidige forskjeller	-8	18
Avgitt konsernbidrag	-8 270	0
<b>Årets skattegrunnlag</b>	<b>0</b>	<b>3 297</b>
Betalbar skatt av årets skattegrunnlag, 22%	1 364	725
Redusert som følge av konsernbidrag	-1 364	0
<b>Betalbar skatt i balansen</b>	<b>0</b>	<b>725</b>
<b>Oversikt over midlertidige forskjeller</b>	<b>2024</b>	<b>2023</b>
Anleggsmidler	17	9
3% skatt på inntektsført utbytte	79	74
<b>Netto midlertidige forskjeller</b>	<b>96</b>	<b>83</b>
<b>Utsatt skatt/skattefordel(-), 22%</b>	<b>21</b>	<b>18</b>

Side



ENERGOS GROUP AS

Noter til årsregnskapet 2024

**Note 7 Skatt forts.**

(tall i hele tusen)

**Konsernet**

<b>Årets skattekostnad fremkommer slik:</b>	<b>2024</b>	<b>2023</b>
Betalbar skatt	2 440	1 545
Utsatt skatt på netto konsernbidrag	-1 979	0
Endring i utsatt skatt		1 128
<b>Skattekostnad på ordinært resultat</b>	<b>461</b>	<b>2 673</b>

<b>Beregning av årets skattegrunnlag</b>	<b>2024</b>	<b>2023</b>
Ordinært resultat før skatt	470	17 078
Permanente forskjeller	-49	-6 653
Endring i midlertidige forskjeller	474	-3 558
Anvendelse av fremførbart underskudd	1 926	157
<b>Årets skattegrunnlag</b>	<b>2 821</b>	<b>7 024</b>

Betalbar skatt av årets skattegrunnlag, 22%	621	1 545
<b>Betalbar skatt i balansen</b>	<b>621</b>	<b>1 545</b>

<b>Oversikt over midlertidige forskjeller</b>	<b>2024</b>	<b>2023</b>
Anleggsmidler	4 228	4 199
Tilvirkningskontrakter ikke fullført ved årsslutt	6 214	4 642
Varer	-100	-30
3% skatt på inntektsført utbytte	79	74
Utestående fordringer	-455	-120
Gevinst/tapskonto		0
Fremførbart underskudd	-2 084	-157
<b>Netto midlertidige forskjeller</b>	<b>7 882</b>	<b>8 608</b>

<b>Utsatt skatt/skattefordel(-), 22%</b>	<b>1 734</b>	<b>1 894</b>
--	--------------	--------------

**Note 8 Egenkapital og minoritetsinteresser**

(tall i hele tusen)

<b>Morsselskapet</b>	<b>Aksje- kapital</b>	<b>Overkurs</b>	<b>Annen egenkapital</b>	<b>Sum egenkapital</b>
Egenkapital 1.1	1 348	4 874	24 346	30 569
Avsatt konsernbidrag	-	-	-6 451	-6 451
Årets resultat	-	-	8 990	8 990
<b>Egenkapital 31.12.</b>	<b>1 348</b>	<b>4 874</b>	<b>26 885</b>	<b>33 109</b>

<b>Konsernet</b>	<b>Aksje- kapital</b>	<b>Overkurs</b>	<b>Annen egenkapital *</b>	<b>Sum egenkapital</b>
Egenkapital 1.1	1 348	4 874	51 764	57 986
Avsatt utbytte	-	-	-875	-875
Årets resultat	-	-	9	9
<b>Egenkapital 31.12.</b>	<b>1 348</b>	<b>4 874</b>	<b>50 899</b>	<b>57 121</b>

\* inkludert minoritetsinteresser

Side



ENERGOS GROUP AS

Noter til årsregnskapet 2024

## Note 8 Egenkapital og minoritetsinteresser forts.

### Minoritetsinteresser

Minoritetsinteresser pr 1.1	1 772
Andel av resultat	888
Utbytte utdelt fra datter	-875
Minoritetsinteresser pr 31.12	1 785

## Note 9 Pantstillelser/garantiansvar

(tall i hele tusen)

	Morsselskap	Konsern
<b>Gjeld som er sikret med pant</b>	8 566	41 788
<b>Bokførte verdier av pantsatte eiendeler</b>		
Varige driftsmidler	454	21 271
Kundefordringer	3 028	27 093
Varelager	-	14 326
<b>Sum</b>	3 482	62 690

For konsernet gjelder pant inntil MNOK 55 av bokførte verdier.

Eiendommene i underkonsernet Energos Eiendom AS er også stilt som pant for gjeld.

Morsselskapet har kausjonert på alle lånene i konsernet og det er krysspant i konsernet.

Garantier/kausjonsansvar	Morsselskap	Konsern
Garantier	2 466	4 571
<b>Sum garantier</b>	<b>2 466</b>	<b>4 571</b>



**Note 10 Investering i datterselskap, tilknyttede selskap mv.**

Investeringer i datterselskaper og tilknyttet selskaper er vurdert etter kostmetoden i selskapsregnskapet.

(tall i hele tusen)		Forretningskommune	Bokført verdi	Resultat	Egenkapital
Firma	Eierandel			e. skatt 100 %	100 %
Eiken Mekaniske Verksted AS	100%	Hægebostad	10 312	-5 121	13 600
Enerquip AS	100%	Hægebostad	8 419	-408	8 959
Energos Installation AS	100%	Hægebostad	100	-1 838	11 837
Energos Technology AS	100%	Arendal	81	414	3 369
Energos Contract AS	100%	Risør	17 798	-726	15 128
Energos Eiendom AS	100%	Norge	30	1 196	18 410
Hydramech Solution AS	75%	Hægebostad	9 000	3 553	909
<b>Sum</b>			<b>45 739</b>		

Datterselskap av Energos Eiendom AS

(tall i hele tusen)		Forretningskommune	Bokført verdi	Resultat	Egenkapital
Firma	Eierandel			e. skatt 100 %	100 %
Energos Prop. Akland AS	100%	Arendal		599	937
Energos Prop. Skeie AS	100%	Hægebostad		617	760

**Note 11 Anleggskontrakter**

(tall i hele tusen)

Konsernet			2024	2023
<b>Prosjekter under utførelse</b>				
Varer under tilvirkning			18 168	9 326
<b>Inkludert i kortsiktig gjeld</b>				
Fakturert, ikke utført produksjon			-	-
Påløpte kostnader			-	-
<b>Sum</b>			-	-
Tapsprosjekter under utførelse			0	0

**Note 12 Fordringer og gjeld**

(tall i hele tusen)

Morselskapet			2024	2023
<b>Fordringer med forfall senere en ett år</b>				
Andre langsiktige fordringer			0	0
Lån til foretak i samme konsern			0	0
<b>Sum</b>			<b>0</b>	<b>0</b>
<b>Gjeld med forfall senere enn 5 år</b>				
Gjeld til kredittinstitusjoner			0	0
Øvrig langsiktig gjeld			0	0
<b>Sum</b>			<b>0</b>	<b>0</b>

(tall i hele tusen)

**Note 12 Fordringer og gjeld forts.****Konsernet**

<b>Fordringer med forfall senere en ett år</b>	<b>2024</b>	<b>2023</b>
Andre langsiktige fordringer	0	0
Lån til foretak i samme konsern	0	0
<b>Sum</b>	<b>0</b>	<b>0</b>

<b>Gjeld med forfall senere enn 5 år</b>	<b>2024</b>	<b>2023</b>
Gjeld til kredittinstitusjoner	0	0
Øvrig langsiktig gjeld	0	0
<b>Sum</b>	<b>0</b>	<b>0</b>

Morselskapet har tatt opp lån hos sin bankforbindelse etter den statlige garantiordningen for bedrifter som ble mulig i forbindelse med Covid-19 pandemien. Avdrag løp fra 2022 og har 5 års nedbetalingstid.

**Note 13 Bundne midler**

I posten bankinnskudd inngår bundne bankinnskudd med kr 77 833 for morselskap. På konsernnivå inngår bundne bankinnskudd med kr 2 360 108.

**Note 14 Aksjekapital og aksjonærinformasjon**

Selskapets aksjekapital består av 96 319 aksjer à kr 14.

<b>Eierstruktur pr 31.12</b>	<b>Verv</b>	<b>Antall aksjer</b>	<b>Eier andel</b>	<b>Stemme andel</b>
Daimyo AS		57 791	60,0 %	60,0 %
Macke Invest AS		38 528	40,0 %	40,0 %
<b>Totalt</b>		<b>96 319</b>	<b>100 %</b>	<b>100 %</b>

Aksjer indirekte eiet av medlemmer i styret og daglig leder:

<b>Navn</b>	<b>Verv</b>	<b>Antall</b>
Jan Erik Hadland	daglig leder/styremedlem	38 528

Styremedlem Espen Aubert er indirekte eiere via eierskap i andre holdingselskap som eier aksjer i Daimyo AS.



Revisjonsfirma Eliassen AS  
Skippergata 2  
4611 Kristiansand

Telefon: +47 90 29 81 30  
Mail: [khe@eaudit.no](mailto:khe@eaudit.no)  
Org.nr: 915 380 875 MVA

Til generalforsamlingen i Energos Group AS

## UAVHENGIG REVISORS BERETNING 2024

### Uttalelse om revisjonen av årsregnskapet

#### *Konklusjon*

Vi har revidert Energos Group AS' årsregnskap som består av

- selskapsregnskapet, som består av balanse per 31. desember 2024, resultatregnskap og kontantstrømoppstilling for regnskapsåret avsluttet per denne datoen og noter til årsregnskapet, herunder et sammendrag av viktige regnskapsprinsipper, og
- konsernregnskapet som består av balanse per 31. desember 2024, resultatregnskap og kontantstrømoppstilling for regnskapsåret avsluttet per denne datoen og noter til konsernregnskapet, herunder et sammendrag av viktige regnskapsprinsipper.

Etter vår mening

- oppfyller årsregnskapet gjeldene lovkrav,
- gir selskapsregnskapet et rettviseende bilde av selskapets finansielle stilling per 31. desember 2024 og av dets resultater og kontantstrømmer for regnskapsåret som ble avsluttet per denne datoen i samsvar med regnskapslovens regler og god regnskapsskikk i Norge, og
- gir konsernregnskapet et rettviseende bilde av konsernets finansielle stilling per 31. desember 2024 og av dets resultater og kontantstrømmer for regnskapsåret avsluttet per denne datoen i samsvar med regnskapslovens regler og god regnskapsskikk i Norge.

#### *Grunnlag for konklusjonen*

Vi har gjennomført revisjonen i samsvar med de internasjonale revisjonsstandardene International Standards on Auditing (ISA-ene). Våre oppgaver og plikter i henhold til disse standardene er beskrevet nedenfor under Revisors oppgaver og plikter ved revisjon av årsregnskapet. Vi er uavhengige av selskapet slik det kreves i lov, forskrift og International Code of Ethics for Professional Accountants (inkludert internasjonale uavhengighetsstandarder) utstedt av the International Ethics Standards Board for Accountants (IESBA-reglene), og vi har overholdt våre øvrige etiske forpliktelser i samsvar med disse kravene. Innhentet revisjonsbevis er etter vår vurdering tilstrekkelig og hensiktsmessig som grunnlag for vår konklusjon.

#### *Øvrig informasjon*

Styret og daglig leder (ledelsen) er ansvarlige for informasjonen i årsberetningen. Vår konklusjon om årsregnskapet ovenfor dekker ikke informasjonen i årsberetningen.

I forbindelse med revisjonen av årsregnskapet er det vår oppgave å lese årsberetningen. Formålet er å vurdere hvorvidt det foreligger vesentlig inkonsistens mellom årsberetningen og årsregnskapet og den kunnskap vi har opparbeidet oss under revisjonen av årsregnskapet, eller hvorvidt informasjon i årsberetningen ellers fremstår som vesentlig feil. Vi har plikt til å rapportere dersom årsberetningen fremstår som vesentlig feil. Vi har ingenting å rapportere i så henseende.



Revisjonsfirma Eliassen AS

Revisors beretning 2024  
Energis Group AS

Basert på kunnskapen vi har opparbeidet oss i revisjonen, mener vi at årsberetningen

- er konsistent med årsregnskapet og
- inneholder de opplysninger som skal gis i henhold til gjeldende lovkrav.

#### *Ledelsens ansvar for årsregnskapet*

Ledelsen er ansvarlig for å utarbeide årsregnskapet og for at det gir et rettviseende bilde i samsvar med regnskapslovens regler og god regnskapsskikk i Norge. Ledelsen er også ansvarlig for slik intern kontroll som den finner nødvendig for å kunne utarbeide et årsregnskap som ikke inneholder vesentlig feilinformasjon, verken som følge av misligheter eller utilsiktede feil.

Ved utarbeidelsen av årsregnskapet må ledelsen ta standpunkt til selskapets evne til fortsatt drift og opplyse om forhold av betydning for fortsatt drift. Forutsetningen om fortsatt drift skal legges til grunn for årsregnskapet så lenge det ikke er sannsynlig at virksomheten vil bli avviklet.

#### *Revisors oppgaver og plikter ved revisjonen av årsregnskapet*

Vårt mål er å oppnå betryggende sikkerhet for at årsregnskapet som helhet ikke inneholder vesentlig feilinformasjon, verken som følge av misligheter eller utilsiktede feil, og å avgi en revisjonsberetning som inneholder vår konklusjon. Betryggende sikkerhet er en høy grad av sikkerhet, men ingen garanti for at en revisjon utført i samsvar med ISA-ene, alltid vil avdekke vesentlig feilinformasjon som eksisterer. Feilinformasjon kan oppstå som følge av misligheter eller utilsiktede feil. Feilinformasjon blir vurdert som vesentlig dersom den enkeltvis eller samlet med rimelighet kan forventes å påvirke økonomiske beslutninger som brukerne foretar basert på årsregnskapet.

For nærmere beskrivelse av revisors oppgaver og plikter henvises det til <https://revisorforeningen.no/revisjonsberetninger>.

Kristiansand, 3. juli 2025  
Revisjonsfirma Eliassen AS

Kjell Hugo Eliassen  
Statsautorisert revisor