



ÅRSREGNSKAPET FOR REGNSKAPSÅRET 2022 - GENERELL INFORMASJON

Enheten

Organisasjonsnummer: 979 308 752
Organisasjonsform: Aksjeselskap
Foretaksnavn: DFDS SEAWAYS AS
Forretningsadresse: Skur 42
Akershusstranda 31
0150 OSLO

Regnskapsår

Årsregnskapets periode: 01.01.2022 - 31.12.2022

Konsern

Morselskap i konsern: Nei

Regnskapsregler

Regler for små foretak benyttet: Ja
Benyttet ved utarbeidelsen av årsregnskapet til selskapet: Regnskapslovens alminnelige regler

Årsregnskapet fastsatt av kompetent organ

Bekreftet av representant for selskapet: Bente Berg
Dato for fastsettelse av årsregnskapet: 13.06.2023

Grunnlag for avgivelse

År 2022: Årsregnskapet er elektronisk innlevert
År 2021: Tall er hentet fra elektronisk innlevert årsregnskap fra 2022

Det er ikke krav til at årsregnskapet m.v. som sendes til Regnskapsregisteret er undertegnet. Kontrollen på at dette er utført ligger hos revisor/enhetens øverste organ. Sikkerheten ivaretas ved at innsender har rolle/rettighet for innsending av årsregnskapet via Altinn, og ved at det bekreftes at årsregnskapet er fastsatt av kompetent organ.

Brønnøysundregistrene, 14.06.2024



Resultatregnskap

Beløp i: NOK	Note	2022	2021
RESULTATREGNSKAP			
Inntekter			
Salgsinntekter	10	40 640 000	34 742 000
Sum inntekter		40 640 000	34 742 000
Kostnader			
Varekostnad	3	6 209 000	5 003 000
Lønnskostnad	2,8	28 188 000	25 339 000
Avskrivning på varige driftsmidler og immaterielle eiendeler	5	229 000	217 000
Annen driftskostnad	3	5 465 000	4 180 000
Sum kostnader		40 091 000	34 739 000
Driftsresultat		549 000	3 000
Finansinntekter og finanskostnader			
Renteinntekt fra foretak i samme konsern	11	122 000	0
Annen renteinntekt		9 000	0
Sum finansinntekter		131 000	0
Rentekostnad til foretak i samme konsern	11	73 000	25 000
Annen rentekostnad		3 000	3 000
Annen finanskostnad		24 000	28 000
Sum finanskostnader		100 000	56 000
Netto finans		31 000	-56 000
Ordinært resultat før skattekostnad		580 000	-53 000
Skattekostnad på ordinært resultat	7	128 000	-11 000
Ordinært resultat etter skattekostnad		452 000	-42 000
Årsresultat		452 000	-42 000
Overføringer og disponeringer			
Avgitt konsernbidrag		532 000	0
Overføringer til/fra annen egenkapita		-80 000	
Sum overføringer og disponeringer		452 000	



Resultatregnskap

Beløp i: NOK	Note	2022	2021
---------------------	-------------	-------------	-------------



Balanse

Beløp i: NOK	Note	2022	2021
BALANSE - EIENDELER			
Anleggsmidler			
Immaterielle eiendeler			
Utsatt skattefordel	7	225 000	203 000
Sum immaterielle eiendeler		225 000	203 000
Varige driftsmidler			
Driftsløsøre, inventar, verktøy, kontormaskiner og lignende	5	1 145 000	491 000
Sum varige driftsmidler		1 145 000	491 000
Sum anleggsmidler		1 370 000	694 000
Omløpsmidler			
Varer			
Fordringer			
Kundefordringer		165 000	65 000
Andre fordringer		2 724 000	2 594 000
Konsernfordringer	11	6 996 000	5 415 000
Sum fordringer		9 885 000	8 074 000
Bankinnskudd, kontanter og lignende			
Bankinnskudd, kontanter og lignende	4,11	13 342 000	14 608 000
Sum bankinnskudd, kontanter og lignende		13 342 000	14 608 000
Sum omløpsmidler		23 227 000	22 682 000
SUM EIENDELER		24 597 000	23 376 000
BALANSE - EGENKAPITAL OG GJELD			
Egenkapital			
Innskutt egenkapital			
Aksjekapital	6,9	12 000 000	12 000 000
Sum innskutt egenkapital		12 000 000	12 000 000



Balanse

Beløp i: NOK	Note	2022	2021
Opptjent egenkapital			
Annen egenkapital	9	3 891 000	3 971 000
Sum opptjent egenkapital		3 891 000	3 971 000
Sum egenkapital		15 891 000	15 971 000
Gjeld			
Langsiktig gjeld			
Annen langsiktig gjeld			
Øvrig langsiktig gjeld		384 000	274 000
Sum annen langsiktig gjeld		384 000	274 000
Sum langsiktig gjeld		384 000	274 000
Kortsiktig gjeld			
Leverandørgjeld		2 817 000	2 419 000
Betalbar skatt	7	0	3 000
Skyldige offentlige avgifter		4 030 000	3 468 000
Kortsiktig konserngjeld	11	607 000	318 000
Annen kortsiktig gjeld	12	867 000	923 000
Sum kortsiktig gjeld		8 321 000	7 131 000
Sum gjeld		8 705 000	7 405 000
SUM EGENKAPITAL OG GJELD		24 596 000	23 376 000
POSTER UTENOM BALANSEN			
Pantstillelser		0	0



Brønnøysundregistrene

ÅRSREGNSKAP FOR REGNSKAPSÅRET 2022 - GENERELL INFORMASJON

Journalnummer: 2023 545192

Enheten

Organisasjonsnummer: 979 308 752
Organisasjonsform: Aksjeselskap
Foretaksnavn: DFDS SEAWAYS AS
Forretningsadresse: Skur 42
Akershusstranda 31
0150 OSLO

Regnskapsår

Årsregnskapets periode: 01.01.2022 - 31.12.2022

Konsern

Morselskap i konsern: Nei

Regnskapsregler

Regler for små foretak benyttet: Ja
Benyttet ved utarbeidelsen av
årsregnskapet til selskapet: Regnskapslovens alminnelige regler
Har utarbeidet 'land-for-land' rapport: Ja

Årsregnskapet fastsatt av kompetent organ

Bekreftet av representant for selskapet: Bente Berg
Dato for fastsettelse av årsregnskapet: 13.06.2023

Grunnlag for avgivelse

År 2022: Årsregnskap er elektronisk innlevert.
År 2021: Tall er hentet fra elektronisk innlevert årsregnskap fra 2022.

Det er ikke krav til at årsregnskapet m.v. som sendes til Regnskapsregisteret er undertegnet. Kontrollen på at dette er utført ligger hos revisor/enhetens øverste organ. Sikkerheten ivaretas ved at innsender har rolle/rettighet for innsending av årsregnskapet via Altinn, og ved at det bekreftes at årsregnskapet er fastsatt av kompetent organ.

Brønnøysundregistrene, 05.07.2023



Organisasjonsnr: 979 308 752
DFDS SEAWAYS AS

RESULTATREGNSKAP

Beløp i: NOK	Note	2022	2021
RESULTATREGNSKAP			
Inntekter			
Salgsinntekter	10	40 640 000	34 742 000
Sum inntekter		40 640 000	34 742 000
Kostnader			
Varekostnad	3	6 209 000	5 003 000
Lønnskostnad	2, 8	28 188 000	25 339 000
Avskrivning på varige driftsmidler og immaterielle eiendeler	5	229 000	217 000
Annen driftskostnad	3	5 465 000	4 180 000
Sum kostnader		40 091 000	34 739 000
Driftsresultat		549 000	3 000
Finansinntekter og finanskostnader			
Renteinntekt fra foretak i samme konsern	11	122 000	0
Annen renteinntekt		9 000	0
Sum finansinntekter		131 000	0
Rentekostnad til foretak i samme konsern	11	73 000	25 000
Annen rentekostnad		3 000	3 000
Annen finanskostnad		24 000	28 000
Sum finanskostnader		100 000	56 000
Netto finans		31 000	-56 000
Ordinært resultat før skattekostnad		580 000	-53 000
Skattekostnad på ordinært resultat	7	128 000	-11 000
Ordinært resultat etter skattekostnad		452 000	-42 000
Årsresultat		452 000	-42 000
Overføringer og disponeringer			
Avgitt konsernbidrag		532 000	0
Overføringer til/fra annen egenkapita		-80 000	
Sum overføringer og disponeringer		452 000	



Organisasjonsnr: 979 308 752
DFDS SEAWAYS AS

BALANSE

Beløp i: NOK	Note	2022	2021
BALANSE - EIENDELER			
Anleggsmidler			
Immaterielle eiendeler			
Utsatt skattefordel	7	225 000	203 000
Sum immaterielle eiendeler		225 000	203 000
Varige driftsmidler			
Driftsløsøre, inventar, verktøy, kontormaskiner og lignende	5	1 145 000	491 000
Sum varige driftsmidler		1 145 000	491 000
Sum anleggsmidler		1 370 000	694 000
Omløpsmidler			
Varer			
Fordringer			
Kundefordringer		165 000	65 000
Andre fordringer		2 724 000	2 594 000
Konsernfordringer	11	6 996 000	5 415 000
Sum fordringer		9 885 000	8 074 000
Bankinnskudd, kontanter og lignende			
Bankinnskudd, kontanter og lignende	4, 11	13 342 000	14 608 000
Sum bankinnskudd, kontanter og lignende		13 342 000	14 608 000
Sum omløpsmidler		23 227 000	22 682 000
SUM EIENDELER		24 597 000	23 376 000
BALANSE - EGENKAPITAL OG GJELD			
Egenkapital			
Innskutt egenkapital			
Aksjekapital	6, 9	12 000 000	12 000 000
Sum innskutt egenkapital		12 000 000	12 000 000
Opptjent egenkapital			
Annen egenkapital	9	3 891 000	3 971 000
Sum opptjent egenkapital		3 891 000	3 971 000
Sum egenkapital		15 891 000	15 971 000



Gjeld		
Langsiktig gjeld		
Annen langsiktig gjeld		
Øvrig langsiktig gjeld	384 000	274 000
Sum annen langsiktig gjeld	384 000	274 000
Sum langsiktig gjeld	384 000	274 000
Kortsiktig gjeld		
Leverandørgjeld	2 817 000	2 419 000
Betalbar skatt	7 0	3 000
Skyldige offentlige avgifter	4 030 000	3 468 000
Kortsiktig konserngjeld	11 607 000	318 000
Annen kortsiktig gjeld	12 867 000	923 000
Sum kortsiktig gjeld	8 321 000	7 131 000
Sum gjeld	8 705 000	7 405 000
SUM EGENKAPITAL OG GJELD	24 596 000	23 376 000
POSTER UTENOM BALANSEN		
Pantstillelser	0	0



Organisasjonsnr: 979 308 752
DFDS SEAWAYS AS

NOTEOPPLYSNINGER - SELSKAP - alle poster oppgitt i hele tall

Note
1

Regnskapsprinsipper

Årsregnskapet er satt opp etter regnskapsloven. Regnskapsreglene for små foretak er fulgt.

Note
2

Antall årsverk i regnskapsåret
33.00

Note
2

Spesifisering av resultatregnskapet

Lønnskostnader

<u>Lønn</u>	<u>Årets</u>	<u>Fjorårets</u>
	21827000.00	18879000.00
<u>Folketrygdavgift</u>	<u>Årets</u>	<u>Fjorårets</u>
	3333000.00	3090000.00
<u>Pensjonskostnader</u>	<u>Årets</u>	<u>Fjorårets</u>
	1301000.00	1306000.00
<u>Andre ytelser</u>	<u>Årets</u>	<u>Fjorårets</u>
	1818000.00	2056000.00
<u>Sum lønnskostnader</u>	<u>Årets</u>	<u>Fjorårets</u>
	28278000.00	25330000.00

Note

Ekstraordinære inntekter og kostnader

Sum Beløp

Note
5



Varige driftsmidler og immaterielle eiendeler

<u>Anskaffelseskost 01.01.</u>	<u>Varige driftsmidler</u>	<u>Immaterielle eiend.</u>
	3147000.00	
<u>Avgang i året</u>	<u>Varige driftsmidler</u>	<u>Immaterielle eiend.</u>
	-859000.00	
<u>Anskaffelseskost 31.12.</u>	<u>Varige driftsmidler</u>	<u>Immaterielle eiend.</u>
	2288000.00	
<u>Samlede av-/nedskrivn.</u>	<u>Varige driftsmidler</u>	<u>Immaterielle eiend.</u>
	-1143000.00	
<u>Balanseført verdi 31.12.</u>	<u>Varige driftsmidler</u>	<u>Immaterielle eiend.</u>
	1145000.00	
<u>Årets av-/nedskrivn.</u>	<u>Varige driftsmidler</u>	<u>Immaterielle eiend.</u>
	-229000.00	

Anskaffelseskost - balanseførte lånekostnader, egentilvirkede anleggsmidler

Goodwill spesifisert for hvert enkelt virksomhetskjøp

Avskrivningsplan for goodwill som er lenger enn fem år - begrunnelse

Mer om varige driftsmidler/immaterielle eiendeler

Konsernregnskap

Virksomheten inngår i konsolideringen til morselskapets konsernregnsk.: Ja

Morselskapet sitt navn

DFDS A/S

Forretningskontor for morselskapet

Marmorvej 18, 2100 Kbh Ø

Begrunnelse for at datterselskap er utelatt fra konsolideringen

Konsern, tilknyttet selskap m.v. - fordringer og gjeld

Fordringer

<u>Samlet beløp - foretak i samme konsern</u>	<u>Årets</u>	<u>Fjorårets</u>
	6996000.00	5415000.00
<u>Samlet beløp - tilknyttet selskap</u>	<u>Årets</u>	<u>Fjorårets</u>
<u>Samlet beløp - foretak i samme konsern</u>	<u>Årets</u>	<u>Fjorårets</u>

Kortsiktig gjeld



<u>Samlet beløp - foretak i samme konsern</u>	<u>Årets</u>	<u>Fjorårets</u>
	607000.00	318000.00

<u>Samlet beløp - felles kontrollert virksomhet</u>	<u>Årets</u>	<u>Fjorårets</u>
---	--------------	------------------

<u>Pantstillelse</u>	<u>Beløp</u>
----------------------	--------------

Note

Fordringer

Fordringer som forfaller senere enn ett år etter regnskapsårets slutt

Mer om fordringer

<u>Beholdning av egne aksjer</u>	<u>Antall</u>	<u>Pålydende</u>	<u>Andel av aksjek.</u>
----------------------------------	---------------	------------------	-------------------------



Til generalforsamlingen i DFDS Seaways AS

Uavhengig revisors beretning

Konklusjon

Vi har revidert årsregnskapet for DFDS Seaways AS som består av balanse per 31. desember 2022, resultatregnskap og kontantstrømpstilling for regnskapsåret avsluttet per denne datoen og noter til årsregnskapet, herunder et sammendrag av viktige regnskapsprinsipper.

Etter vår mening

- oppfyller årsregnskapet gjeldende lovkrav, og
- gir årsregnskapet et rettviseende bilde av selskapets finansielle stilling per 31. desember 2022, og av dets resultater og kontantstrømmer for regnskapsåret avsluttet per denne datoen i samsvar med regnskapslovens regler og god regnskapsskikk i Norge.

Grunnlag for konklusjonen

Vi har gjennomført revisjonen i samsvar med International Standards on Auditing (ISA-ene). Våre oppgaver og plikter i henhold til disse standardene er beskrevet nedenfor under *Revisors oppgaver og plikter ved revisjonen av årsregnskapet*. Vi er uavhengige av selskapet i samsvar med kravene i relevante lover og forskrifter i Norge og International Code of Ethics for Professional Accountants (inkludert internasjonale uavhengighetsstandarder) utstedt av International Ethics Standards Board for Accountants (IESBA-reglene), og vi har overholdt våre øvrige etiske forpliktelser i samsvar med disse kravene. Innhentet revisjonsbevis er etter vår vurdering tilstrekkelig og hensiktsmessig som grunnlag for vår konklusjon.

Øvrig informasjon

Styret og daglig leder (ledelsen) er ansvarlige for informasjonen i årsberetningen. Øvrig informasjon omfatter informasjon i årsrapporten bortsett fra årsregnskapet og den tilhørende revisjonsberetningen. Vår konklusjon om årsregnskapet ovenfor dekker ikke informasjonen i årsberetningen.

I forbindelse med revisjonen av årsregnskapet er det vår oppgave å lese årsberetningen. Formålet er å vurdere hvorvidt det foreligger vesentlig inkonsistens mellom årsberetningen og årsregnskapet og den kunnskap vi har opparbeidet oss under revisjonen av årsregnskapet, eller hvorvidt informasjon i årsberetningen ellers fremstår som vesentlig feil. Vi har plikt til å rapportere dersom årsberetningen fremstår som vesentlig feil. Vi har ingenting å rapportere i så henseende.

Basert på kunnskapen vi har opparbeidet oss i revisjonen, mener vi at årsberetningen

- er konsistent med årsregnskapet og
- inneholder de opplysninger som skal gis i henhold til gjeldende lovkrav.

Ledelsens ansvar for årsregnskapet

Ledelsen er ansvarlig for å utarbeide årsregnskapet og for at det gir et rettviseende bilde i samsvar med regnskapslovens regler og god regnskapsskikk i Norge. Ledelsen er også ansvarlig for slik

PricewaterhouseCoopers AS, Dronning Eufemias gate 71, Postboks 748 Sentrum, NO-0106 Oslo
T: 02316, org. no.: 987 009 713 MVA, www.pwc.no
Statsautoriserte revisorer, medlemmer av Den norske Revisorforening og autorisert regnskapsskikk



internkontroll som den finner nødvendig for å kunne utarbeide et årsregnskap som ikke inneholder vesentlig feilinformasjon, verken som følge av misligheter eller utilsiktede feil.

Ved utarbeidelsen av årsregnskapet må ledelsen ta standpunkt til selskapets evne til fortsatt drift og opplyse om forhold av betydning for fortsatt drift. Forutsetningen om fortsatt drift skal legges til grunn for årsregnskapet så lenge det ikke er sannsynlig at virksomheten vil bli avvirket.

Revisors oppgaver og plikter ved revisjonen av årsregnskapet

Vårt mål er å oppnå betryggende sikkerhet for at årsregnskapet som helhet ikke inneholder vesentlig feilinformasjon, verken som følge av misligheter eller utilsiktede feil, og å avgi en revisjonsberetning som inneholder vår konklusjon. Betryggende sikkerhet er en høy grad av sikkerhet, men ingen garanti for at en revisjon utført i samsvar med ISA-ene, alltid vil avdekke vesentlig feilinformasjon. Feilinformasjon kan oppstå som følge av misligheter eller utilsiktede feil. Feilinformasjon er å anse som vesentlig dersom den enkeltvis eller samlet med rimelighet kan forventes å påvirke de økonomiske beslutningene som brukerne foretar på grunnlag av årsregnskapet.

For videre beskrivelse av revisors oppgaver og plikter vises det til:
<https://revisorforeningen.no/revisjonsberetninger>

Oslo, 14. juni 2023
PricewaterhouseCoopers AS

Martin Alexandersen
Statsautorisert revisor
(elektronisk signert)



 Securely signed with Brevio

Revisjonsberetning

Signers:

Name	Method	Date
Alexandersen, Martin H	BANKID	2023-06-14 21:58

This document package contains:

- Closing page (this page)
- The original document(s)
- The electronic signatures. These are not visible in the document, but are electronically integrated.



This file is sealed with a digital signature.
The seal is a guarantee for the authenticity
of the document.



ÅRSBERETNING 2022 DFDS SEAWAYS AS

Org.nr. NO 979 308 752 MVA

DFDS Seaways AS ble stiftet i ekstraordinær generalforsamling 3. oktober 1997.

Selskapets drift

DFDS Seaways AS driver agenturvirksomhet som har til formål å selge billetter til passasjerer og markedsføre DFDS A/S' rute mellom Oslo, Frederikshavn og København på det norske markedet. DFDS Seaways AS har kontorer i Oslo, nærmere bestemt i terminalbygget på Utstikker II, Vippetangen hvor også Oslo – Frederikshavn - København ruten seiler fra. DFDS Seaways AS har i driftsåret 2022 videreført virksomheten innenfor passasjerområdet, som har tatt seg kraftig opp etter Covid-19 pandemien.

Konkurransesituasjonen har vært uendret i 2022 og det er fremdeles stor konkurranse og mange aktører. De andre rederiene (Color Line og Fjordline), fly, bil/buss (E6 til København), samt hotell er de største konkurrentene for individuelt reisende og business segmentet.

DFDS A/S har gjort en rekke tilpasninger i 2022 for å imøtekomme markedsutviklingen, konkurransesituasjonen og kundenes forventninger og virksomheten er godt rustet for videre drift.

DFDS' "PURPOSE STATEMENT" står, sammen med den operasjonelle modellen "THE DFDS WAY", sentralt i DFDS og i den norske virksomheten. Dette er en overordnet modell som beskriver hvorfor og hvilket fokus, hvilke prosesser og hvilken tenkemåte organisasjonen skal arbeide med. Denne modellen følges opp av et sett med verdier som beskriver ønsket adferd.

Purpose

We move for all to grow

The DFDS Way - Behaviours



Responsible

If we see a problem,
we fix it.
We do what we say we'll do.



Dedicated

We care.
We serve our customers
with passion



Open-minded

We learn, develop and improve
every day.
We listen before making
decisions.

The DFDS Way - Operating Model

Customer
driven

Continuous
improvement

Best practice



Performance
culture

Med basis i denne grunnmodellen var hovedfokuset i strategien for agenturet i 2022 å legge grunnlaget for kostnadseffektiv drift.



Resultater DFDS Seaways AS

Etter styrets oppfatning gir årsregnskapet en tilfredsstillende beskrivelse av selskapets stilling ved årsskiftet.

I 2022 var det 635.574 passasjerer som booket på ruten Oslo-Frederikshavn-København og København-Frederikshavn-Oslo. Dette er en økning for ruten på hele 478.057 passasjerer sammenlignet med 2021 og er et resultat av at folks reiselyst er tilbake for fullt etter Covid-19 pandemien og de reiserestriksjoner selskapet har vært underlagt.

Selskapets totale driftsinntekter var i 2022 NOK 40.640' mot NOK 34.742' i 2021. Årsaken til økningen skyldes at selskapet opererer med en kost pluss modell, der alle driftskostnader dekkes av morselskapet DFDS A/S med et påslag, og der kostnadsbasen har økt som følge av økning i antall ansatte i 2022.

Det oppnådde driftsresultat i 2022 ble NOK 549' mot et driftsresultat i 2021 på NOK 3'. Resultat før skatt i 2022 ble NOK 580' mot NOK -53 i 2021.

Totalkapitalen utgjorde i 2022 NOK 24.597', som er en økning på NOK 1.221' fra 2021. Egenkapitalandelen i 2022 utgjorde 64,6 % mot 68,3 % i 2021. Andel kortsiktig gjeld av total gjeld var ved utgangen av året 95,6 % mot 96,3 % i 2021.

Forutsetning om videre drift

Årsregnskapet er gjort opp under forutsetning om fortsatt drift. Selskapet er i kraftig vekst i antall reisende passasjerer etter Covid-19 pandemien.

Arbeidsmiljø

Arbeidsmiljøet i 2022 har vært godt.

Det har vært avholdt et møte i Arbeidsmiljøutvalget med representant fra bedriftshelsetjenesten til stede. Verneombudet deltok i møtet. Verneombudet har kunnet ta opp aktuelle innkomne saker fra organisasjonen. Det har vært få saker fra medarbeidernes side.

DFDS Seaways AS gjennomfører årlige medarbeidersamtaler med alle medarbeidere, og den enkelte medarbeider forventes å være aktiv i egen utvikling.

Det har gjennom hele 2022 vært jobbet videre med trening og etterutdanning av se ansatte og det vil fortsatt være fokus på kompetanseheving i året som kommer.

DFDS sentralt har fokus på intern kommunikasjon og sender kontinuerlig ut nyheter og oppdateringer på konsernets intranett.

Sykefraværet i 2022 var på 3,7 %, som er 1,9 % høyere enn i 2021. Fordelt på kvinner og menn var sykefraværet henholdsvis 5,0 % og 2,4 %. Det er stort fokus på sykefravær og det er gode rutiner for samarbeid med NAV og bedriftshelsetjenesten for oppfølging av langtidssyke. Det ble registrert en arbeidsulykke i 2022.



Forsknings eller utviklingsaktiviteter:

Selskapet har ikke foretatt aktiviteter innen forskning eller utvikling i 2022.

Likestilling

Den prosentvise fordelingen mellom menn og kvinner i DFDS Seaways i 2022 var på henholdsvis 43 % og 57 %. Styret hadde et kvinnelig og to mannlige styremedlemmer i 2022.

Selskapet er bevisst på de samfunnsmessige forventningene om tiltak for å fremme likestilling og like muligheter i virksomheten, uavhengig av funksjonsevne.

Bedriften har en rekrutterings- og personalpolitikk som skal sikre like muligheter for alle.

Forhold til det ytre miljø

Selskapets virksomhet er av en slik art at det ikke forurenser det ytre miljø.

Konsernet DFDS har følgende miljøpolitikk:

DFDS vil

- Medvirke til å beskytte og bedre miljøet rundt virksomheten.
- Ved forebyggende og fremadrettet arbeid å forsøke å anvende ressurser, teknologi og driftsmateriale rasjonelt med henblikk på å minimere miljøbelastningen under hensyn til økonomiske konsekvenser.
- I samarbeid med leverandører og kunder, forsøke å forberede og utvikle DFDS' serviceytelser ut fra en miljømessig helhetsbetragtning.
- Forsøke å fremme medarbeidernes miljøbevissthet og engasjement.
- Løpende å forsikre at det internt og eksternt følges opp miljømessige forhold.
- Løpende å forsikre at gjeldende miljølovgivning overholdes.

Disponering av årets overskudd.

Styret foreslår følgende disponering av årets overskudd for DFDS Seaways AS:

Ordinært resultat	NOK	451.853
Avgitt konsernbidrag	NOK	-531.850
Overføring fra annen egenkapital	NOK	79.997
Sum anvendelse	NOK	-451.853

Selskapets egenkapital per 31.12.2022 var NOK 15.891.338.




Erklæring fra sturet og daglig leder

Vi bekrefter at årsregnskapet for perioden 1. januar - 31. desember 2022, etter vår beste overbevisning, er utarbeidet i samsvar med gjeldende regnskapsstandarder og at opplysningene i regnskapet gir et rettviseende bilde av foretakets eiendeler, gjeld, finansielle stilling og resultat som helhet. Videre bekrefter vi at årsberetningen gir en rettviseende oversikt over utviklingen, resultatet og stillingen til foretaket, sammen med en beskrivelse av de mest sentrale risiko- og usikkerhetsfaktorer foretaket står overfor.

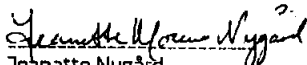
Oslo, 13.06.2023



Kasper Moos
Styreleder og Daglig leder



Torben Carlsen
Styremedlem



Jeanette Nygård
Representant for de ansatte



DFDS Seaways AS

	Resultatregnskap		
	(i hele 1.000)		
	Note	2022	2021
DRIFTSINNEKTER OG DRIFTSKOSTNADER			
<i>Driftsinntekter</i>			
Salgsinntekt	10	40 640	34 742
<i>Sum driftsinntekter</i>		<u>40 640</u>	<u>34 742</u>
<i>Driftskostnader</i>			
Varekostnad	3	6 209	5 003
Lønnskostnad	2,8	28 187	25 338
Avskrivning på varige driftsmidler	5	229	217
Annen driftskostnad	3	5 465	4 180
<i>Sum driftskostnader</i>		<u>40 091</u>	<u>34 739</u>
Driftsresultat		<u>549</u>	<u>3</u>
FINANSINNEKTER OG FINANSKOSTNADER			
<i>Finansinntekter</i>			
Renteinntekter eksterne		8	0
Renteinntekter konsern	11	122	0
<i>Sum finansinntekter</i>		<u>131</u>	<u>0</u>
<i>Finanskostnader</i>			
Rentekostnader eksterne		3	3
Rentekostnader konsern	11	73	25
Annen finanskostnad		24	28
<i>Sum finanskostnader</i>		<u>100</u>	<u>57</u>
<i>Sum netto finansposter</i>		<u>31</u>	<u>-56</u>
<i>Ordinært resultat før skattekostnad</i>		<u>580</u>	<u>-53</u>
Skattekostnad på ordinært resultat	7	128	-11
<i>Årsresultat</i>		<u>452</u>	<u>-42</u>
<i>Disponering</i>			
Konsernbidrag		532	0
Overføringer annen eger kapital		-80	-42
<i>Sum disponert</i>		<u>452</u>	<u>-42</u>

Org.nr.: NO 979 308 572 MVA



DFDS Seaways AS

	Balanse		
	(i hele 1.000)		
	<u>Note</u>	<u>2022</u>	<u>2021</u>
EIENDELER			
<i>Anleggsmidler</i>			
<i>Immaterielle eiendeler</i>			
Utsatt skattefordel	7	225	203
<i>Sum immaterielle eiendeler</i>		<u>225</u>	<u>203</u>
<i>Varige driftsmidler</i>			
Driftsløsøre, inventar, kontormaskiner og lignende	5	1 145	491
<i>Sum varige driftsmidler</i>		<u>1 145</u>	<u>491</u>
<i>Sum anleggsmidler</i>		1 370	693
<i>Omløpsmidler</i>			
<i>Fordringer</i>			
Kur defordringer		165	65
Andre fordringer		2 723	2 594
Fordringer på konsernselskaper	11	6 996	5 415
<i>Sum fordringer</i>		<u>9 885</u>	<u>8 074</u>
Barkinnskudd og lignende	4, 11	13 343	14 608
<i>Sum omløpsmidler</i>		<u>23 228</u>	<u>22 683</u>
SUM EIENDELER		<u>24 597</u>	<u>23 376</u>

Org.nr.: NO 979 308 572 MVA



DFDS Seaways AS


	Balanse	
	(i hele 1.000)	
Note	2022	2021
EGENKAPITAL OG GJELD		
<i>Egenkapital</i>		
<i>Innskutt egenkapital</i>		
Aksjekapital	6,9	12 000
<i>Sum innskutt egenkapital</i>	<u>12 000</u>	<u>12 000</u>
<i>Opptjent egenkapital</i>		
Annen egenkapital	9	3 891
<i>Sum opptjent egenkapital</i>	<u>3 891</u>	<u>3 971</u>
<i>Sum egenkapital</i>	<u>15 891</u>	<u>15 971</u>
<i>Gjeld</i>		
<i>Annen langsiktig gjeld</i>		
Øvrig langsiktig gjeld		384
<i>Sum annen langsiktig gjeld</i>	<u>384</u>	<u>274</u>
<i>Sum langsiktig gjeld</i>	<u>384</u>	<u>274</u>
<i>Kortsiktig gjeld</i>		
Leverandørgjeld		2 817
Betalbar skatt	7	0
Skyldige offentlige avgifter og feriepengar		4 030
Annen kortsiktig gjeld	12	867
Gjeld til konsernselskaper	11	607
<i>Sum kortsiktig gjeld</i>	<u>8 322</u>	<u>7 130</u>
<i>Sum gjeld</i>	<u>8 706</u>	<u>7 405</u>
SUM EGENKAPITAL OG GJELD	<u>24 597</u>	<u>23 376</u>


Pantstillelser

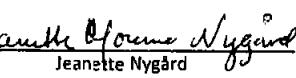
0

0

Oslo, 13.06.2023


Kasper Moos
Styreleder og Daglig leder


Torben Carlsen
Styremedlem


Jeanette Nygård
Representant for de ansatte

Org.nr.: NO 979 308 572 MVA



DFDS Seaways AS

Kontantstrømsanalyse

(i hele 1.000)

	2022	2021
<i>Kontantstrømmer fra operasjonelle aktiviteter</i>		
Ord nært resultat før skatt	580	-53
Periodens betalte skatter	-3	0
Ordinære avskrivninger	229	217
Endring kundefordringer	-100	-31
Endring leverandørgjeld	398	1 716
Endring i andre tidsavgrensninger	-1 487	2 399
1 Netto kontantstrøm fra operasjonelle aktiviteter	-383	4 248
<i>Kontantstrømmer fra investeringsaktiviteter</i>		
Utbetalinger ved kjøp av varige driftsmidler	-883	-22
2 Netto kontantstrømmer fra investeringsaktiviteter	-883	-22
<i>Kontantstrømmer fra finansieringsaktiviteter</i>		
Utbetalinger av konsernbidrag	0	-749
3 Netto kontantstrømmer fra finansieringsaktiviteter	0	-749
(1+2+3) Netto endring i kontanter og kontantekvivalenter	-1 266	3 477
+ Kontanter og kontantekvivalenter 01.01	14 609	11 132
= Kontanter og kontantekvivalenter 31.12	13 343	14 609

Org.nr.: NO 979 308 572 MVA



DFDS Seaways AS

Noter

Note 1 - Regnskapsprinsipper

Årsregnskapet består av resultatregnskap, balanse, kontantstrømoppstilling og noteopplysninger og er avlagt i samsvar med aksjelov, regnskapslov og god regnskapskikk Norge pr. 31.12.2022.

Årsregnskapet er basert på de grunnleggende prinsipper om historisk kost, sammenlignbarhet og kongruens. Transaksjoner regnskapsføres til verdien av vederlaget på transaksjonstidspunktet. Når faktiske tall ikke er tilgjengelige på tidspunkt for regnskapsavleggelse, tilsier god regnskapskikk at ledelsen beregner et best mulig estimat for bruk i resultatregnskap og balanse. Det kan fremkomme avvik mellom estimerte og faktiske tall.

Alle beløp er oppgitt i NOK 1.000, når ikke annet er angitt.

Inntekter

Inntekter i DFDS Seaways AS består i all hovedsak av inntekter fra morselsispekt DFDS A/S til dekning av kostnader i selskapet, der det tillegges en mark-up på 2,80 %. Inntektene tas til inntekt samme måned som kostnadene påløper.

Kostnadsføringstidspunkt/sammenstilling

Utgifter sammenstilles med og kostnadsføres samtidig med de inntekter utgiftene kan henføres til. Utgifter som ikke kan henføres direkte til inntekten, kostnadsføres når de påløper. Ved omstrukturering og nedleggelse av virksomhet, kostnadsføres samtlige utgifter knyttet til dette på beslutningstidspunktet.

Kundefordringer

Kundefordringer er oppført i balansen til pålydende etter fradrag for realisert/urealisert tap.

Utenlandsk valuta

Transaksjoner i utenlandsk valuta blir omregnet og bokført i norske kroner etter valutakurser gjeldende på transaksjonsdagen. Omløpsmidler og kortsiktig gjeld i utenlandsk valuta omregnes til balansedagens kurs og urealisert kursrap og kursgevinst resultatføres.

Pensjoner

Selskapet har en kollektiv innskuddsbasert pensjonsordning for sine ansatte i et livsforsikringselskap. Innskuddspensjonen er avhengig av innskuddsnivå, avkastning og alder. Årlig sparebeløp blir avsatt på hver ansatt med 5,5 % av lønn mellom 0–2 G og 18,1 % mellom 7,1–12 G. Pensjonens løpetid bestemmes individuelt, minimum 10 år fra 67 år. Alle pensjonsytelser samordnes med forverrede ytelser fra folketrygden. Per 31.12.2022 har ordningen 41 medlemmer.

Skatt

Skattekostnader i resultatregnskapet omfatter både periodens betalbare skatt og endringen i utsatt skatt. Endringen i utsatt skatt reflekterer de fremtidige betalbare skatter som oppstår som følge av årets aktiviteter. Utsatt skatt er den skatten som påhviler det akkumulerte resultatet, men som kommer til betaling i senere perioder. Det er beregnet utsatt skatt i samsvar med reglene i "Foreløpig norsk regnskapsstandard - Skatt". Positive og negative forskjeller vurderes mot hverandre innenfor samme tidsintervall. Visse poster vurderes likevel særskilt, herunder merverdier ved oppkjøp og pensjonsforpliktelser. Utsatt skattefordel oppstår dersom en har midlertidige forskjeller som gir opphav til skattemessige fradrag i fremtiden.

Varige driftsmidler

Regnskapsmessige avskrivninger er basert på lineære avskrivninger av historisk kostpris over forventet økonomisk levetid. Årlige avskrivningsprosenten for biler, maskiner, inv. etc. er 20 % og for datautstyr 33 %. Forskjellen mellom lineære avskrivninger og skattemessige avskrivninger er hensyntatt i beregning av midlertidige forskjeller og utsatt skatt.

Kontantstrømoppstilling

Kontantstrømoppstillingen er utarbeidet etter den indirekte metoden. Kontanter og kontanteivalenter omfatter kontanter, bankinnskudd og andre kortsiktige likviditets plasseringer som umiddelbart og med uvesentlig kursrisiko kan konverteres til kjente kontantbeløp og med forfallsdato kortere enn tre måneder fra anskaffelsestidspunkt.

Forutsetning om videre drift

Selskapet har hatt en vesentlig økende aktivitet etter Covid-19 pandemien. Det er usikkert hvor lenge virusutbruddet vil vare og selskapet har gjort tiltak som anses å være tilstrekkelige for å kunne videreføre driften.

DLR nr.: NO 979 308 572 MVA



Note 2 - Lønnskostnader, antall ansatte, godtgjørelser og lån til ansatte

Lønnskostnader mm.		
	2022	2021
Lønninger	21 827	18 879
Folketrygdavgift	3 333	3 090
Pensjonskostnader	1 301	1 306
Andre ytelser	1 818	2 056
Sum lønnskostnader	28 278	25 330
Gjennomsnittlig antall årsverk sysselsatt	33	31
Godtgjørelser til daglig leder		
	2022	2021
Lønn	0	0
Annen godtgjørelse	0	0
Sum godtgjørelse	0	0

Revisor

Kostnadsført revisjonshonorar i 2022 utgjorde kr. 76.000 ekskl. mva. Honorar for bistandstjenester utgjorde kr. 50.000 ekskl. mva.

Note 3 - Varekostnad og annen driftskostnad

Langsiktige leieforhold			
	Utløpsdato	Oppsigelses- tid	Leie- kostnader 2022
Kontorer og areal			
Oslo Kommune Havnevesen			
Kontraktsnr: 20000012 - Kontor agency	Løpende	6 måneder	1 545
Oslo Kommune Havnevesen			
Kontraktsnr: 20000020 - Kontor frakt	Løpende	6 måneder	376
Oslo Kommune Havnevesen			
Kontraktsnr: 20070010 - Kontor stevedore	Løpende	6 måneder	66
Total			1 987
Terminal			
Oslo Kommune Havnevesen			
Kontraktsnr: 20000018 - Skur	Løpende	6 måneder	122
Oslo Kommune Havnevesen			
Kontraktsnr: 20000018 - Kontor	Løpende	6 måneder	258
Oslo Kommune Havnevesen			
Kontraktsnr: 20060019 - Billettboiler	Løpende	6 måneder	61
Oslo Kommune Havnevesen			
Kontraktsnr: 20060020 - Frakt og toll	Løpende	6 måneder	327
Oslo Kommune Havnevesen			
Kontraktsnr: 20000025 - Fellesareal	Løpende	6 måneder	1 180
Oslo Kommune Havnevesen			
Kontraktsnr: 20070010 - Terminal stevedore	Løpende	6 måneder	293
Total			2 240

Foruten langsiktige leieforhold består varekostnad og annen driftskostnad av kostnader til terminaldrift, provisjoner, administrasjonskostnader, IT-kostnader, renovasjonskostnader, eksterne honorarer og shared services kostnader på totalt kr. 7.448'.

Note 4 - Bundene midler (i hele 1.000)

Av selskapets totale bankinnskudd var kr. 996' bundet til skyldig skattetrekk per 31.12.2022. Faktisk skyldig skattetrekk utgjorde kr. 984' per 31.12.2022. Differansen skyldes renter.

Note 5 - Anleggsmidler

	Kostpris 01.01.2022	Tilgang 2022	Avgang 2022	Avskriv- inger avgang 2022	Årets avskriv- inger 2022	Akkumulerte ordnære avskrivninger 31.12.2022	Bokført verdi 31.12.2022
Driftsløsøre, inventar, kontormaskiner etc.	3 147	-859	0	0	229	1 143	1 145
Sum	3 147	-859	0	0	229	1 143	1 145

Driftsløsøre avskrives lineært over 5 år, med unntak av datautstyr som avskrives lineært over 3 år.



Note 6 - Aksjonærer

	Antall aksjer	Eierandel	Aksjens påtvendende	Total aksjekapital
DFDS AS	120 000	100%	100	12 000

Selskapet konsolideres inn i konsernregnskapet til DFDS A/S. Konsernregnskapet er tilgjengelig på www.DFDS.com.

Note 7 - Skatt

	2022	2021
Betalbar skatt i balansen		
Resultat før skattekostnad	580	-53
+ Permanente forskjeller	131	121
+ Endring i midlertidige forskjeller	-29	-55
Grunnlag skatt	682	12
- Avsatt til konsernbidrag	-682	0
- Benyttet fremførbart underskudd	0	0
Grunnlag skatt	0	12
Årets betalbare skatt	0	3

Midlertidige forskjeller pr. 31.12. er knyttet til:	2022	2021	Erdring
- Driftsmidler	-390	-529	-139
- Syntetiske salg	-246	-118	128
- Andre midlertidige endringer	-384	-274	110
Grunnlag for beregning av utsatt skatt:	-1 020	-921	99
Utsatt skatt/-utsatt skattefordel	-224	-203	22

Midlertidige negative og positive forskjeller som reverserer eller kan reversere i samme periode er utlignet.

Skattekostnad i resultatregnskapet	2022	2021
- Betalbar inntektsskatt	0	3
- Endring utsatt skatt	-22	-14
- Skatt på avgitt konsernbidrag	150	0
- Korreksjon utsatt skatt tidligere år	0	0
- Effekt av endret skattesats	0	0
Skattekostnad	128	-11

Note 8 - Pensjonsordninger

DFDS Seaways AS er pliktig til å ha tjenestepensjonsordning etter lov om obligatorisk tjenestepensjon. Selskapets pensjonsordning tilfredsstiller kravene i denne lov.

Innskuddsbasert pensjonsordning

Den innskuddsbaserte ordningen innebærer at DFDS Seaways AS betaler et månedlig innskudd til den ansattes pensjonskonto. Innskuddet fastsettes på basis av lønn. For lønn mellom 0G og 12G innbetales et innskudd på 5,5 % av lønn, hvorav de ansatte selv dekker 2 %. For lønn mellom 7,1 G og 12 G innbetales 18,1 %. De ansatte kan selv velge risikoprofil med hensyn til forvaltning av pensjonskontoen. Ved død tilfaller pensjonskontoen de etterlatte etter avgitt erklæring for begunstiggelse.

Autolefestet pensjon (AFP)

DFDS Seaways AS har også en tariffbundet AFP for sine ansatte i LO/NHO-ordningen. AFP i privat sektor er et livsvarig tillegg til alderspensjon fra folketrygden, og som utbetales tidligst fra 62 år. Regnskapsmessig blir ordningen behandlet som en innskuddsbasert pensjonsordning hvor premiebetalingen kostnadsføres løpende og ingen avsetninger foretas i regnskapet. AFP premien beregnes med utgangspunkt i årets lønn. Premiesatsen i 2022 er 2,6 prosent av lønn mellom 1 og 7,1 G.

Note 9 - Egenkapital

	Aksjekapital	Annen EK/ Udekket tap	Sum
Egenkapital 01.01.2020	12 000	3 971	15 971
Årets resultat		452	452
Andre føringer mot egenkapital		0	0
Netto konsernbidrag		-532	-532
Sum egenkapital 31.12.2021	12 000	3 891	15 891



Note 10- Segmentinformasjon

Geografiske områder 2021	Oslo
Salgsinntekter	34 742
Driftskostnader eksklusive avskrivninger	34 522
Avskrivninger	217
Finans	-56
Ordinært resultat før skatt	-53

Geografiske områder 2022	Oslo
Salgsinntekter	40 640
Driftskostnader eksklusive avskrivninger	39 862
Avskrivninger	229
Finans	31
Ordinært resultat før skatt	580

Note 11 - Transaksjoner med nærstående parter

Selskapet har foretatt flere forskjellige transaksjoner med nærstående parter (henholdsvis morselskap og søsterselskaper). Alle transaksjonene er del av den ordinære virksomhet og i.h.t gjeldende agentavtaler.

Resultatregnskap	2022	2021
Driftsinntekter:		
- Morselskap, DFDS A/S, Danmark	38 818	34 482
- Søsterselskap, NorthSea Terminal AS	1 939	1 276
- Søsterselskap, DFDS Logistics AS	602	0
- Søsterselskap, DFDS Logistics Ltd, Uk	96	192
- Søsterselskap, DFDS Seaways AB	24	0
- Søsterselskap, N&K Spedition Norge NUF	8	0
Administrasjonsomkostninger:		
- Søsterselskap, DFDS Logistics AS, Norge	29	138
- Søsterselskap, DFDS Poznan SP.z.o.o, Polen	328	300
- Morselskap, DFDS A/S Danmark	31	-1
- Søsterselskap, DFDS Logistics AB, Sverige	50	58
- Søsterselskap, DFDS Seaways AB, Sverige	117	36
Renteinntekter:		
- Morselskap, DFDS A/S Danmark	122	0
Rentekostnader:		
- Morselskap, DFDS A/S Danmark	73	25

Balanse	2022	2021
Fordringer		
- Morselskap, DFDS A/S Danmark	3 932	3 461
- Søsterselskap, NorthSea Terminal AS	580	259
- Søsterselskap, DFDS Logistics Ltd, Uk	0	48
Cash pool		
- Morselskap, DFDS A/S Danmark	12 337	13 746
Leverandørgjeld		
- Morselskap, DFDS A/S, Danmark	55	202
- Søsterselskap, DFDS Logistics AS Norge	436	20
- Søsterselskap, DFDS Poznan SP.z.o.o, Polen	94	78
- Søsterselskap, DFDS Logistics AB, Sverige	12	15
- Søsterselskap, DFDS Seaways AB, Sverige	10	3

Morselskap er DFDS A/S med adresse i Danmark. Selskapet eier 100 % av aksjene i DFDS Seaways AS. Søsterselskapene nevnt i note 12 er alle eid 100 % av samme morselskap med unntak av North Sea Terminal, som er 100 % eid av DFDS Logistics AS.

Note 12 - Annen kortsiktig gjeld

Annen kortsiktig gjeld	2022	2021
Forskuddsbetalinger fra kunder	0	0
Annen kortsiktig gjeld	867	922
Sum annen kortsiktig gjeld 31.12	867	922