



ÅRSREGNSKAPET FOR REGNSKAPSÅRET 2024 - GENERELL INFORMASJON

Enheten

Organisasjonsnummer: 992 993 987
Organisasjonsform: Aksjeselskap
Foretaksnavn: TR-H AS
Forretningsadresse: Vettaliveien 4E
0781 OSLO

Regnskapsår

Årsregnskapets periode: 01.01.2024 - 31.12.2024

Konsern

Morselskap i konsern: Nei

Regnskapsregler

Regler for små foretak benyttet: Ja
Benyttet ved utarbeidelsen av årsregnskapet til selskapet: Regnskapslovens alminnelige regler

Årsregnskapet fastsatt av kompetent organ

Bekreftet av representant for selskapet: Einar Mathias Teigen Rasch-Halvorsen
Dato for fastsettelse av årsregnskapet: 13.06.2025

Grunnlag for avgivelse

År 2024: Årsregnskapet er elektronisk innlevert
År 2023: Tall er hentet fra elektronisk innlevert årsregnskap fra 2024

Det er ikke krav til at årsregnskapet m.v. som sendes til Regnskapsregisteret er undertegnet. Kontrollen på at dette er utført ligger hos revisor/enhetens øverste organ. Sikkerheten ivaretas ved at innsender har rolle/rettighet for innsending av årsregnskapet via Altinn, og ved at det bekreftes at årsregnskapet er fastsatt av kompetent organ.

Brønnøysundregistrene, 19.06.2025



Resultatregnskap

Beløp i: NOK	Note	2024	2023
RESULTATREGNSKAP			
Inntekter			
Annen driftsinntekt		250 000	0
Sum inntekter		250 000	0
Kostnader			
Lønnskostnad	1, 2	773	155 274
Avskrivning på varige driftsmidler og immaterielle eiendeler	3	9 079	132 780
Annen driftskostnad		95 023	291 011
Sum kostnader		104 875	579 065
Driftsresultat		145 125	-579 065
Finansinntekter og finanskostnader			
Annen renteinntekt	4	297 011	110 082
Annen finansinntekt		19 437 466	6 296 884
Verdiøkning av finansielle instrumenter vurdert til virkelig verdi	5	144 883	18
Sum finansinntekter		19 879 359	6 406 984
Verdireduksjon av finansielle instrumenter vurdert til virkelig verdi	5	1 332 446	122 966
Annen finanskostnad		46 975	9 759
Sum finanskostnader		1 379 421	132 725
Netto finans		18 499 938	6 274 259
Resultat før skattekostnad		18 645 063	5 695 194
Årsresultat	6	18 645 063	5 695 194
Overføringer og disponeringer			
Ordinært utbytte		8 000 000	0
Tilleggsutbytte		11 000 000	1 000 000
Annen egenkapital		-354 937	4 695 194
Sum overføringer og disponeringer		18 645 063	5 695 194



Balanse

Beløp i: NOK	Note	2024	2023
BALANSE - EIENDELER			
Anleggsmidler			
Immaterielle eiendeler			
Sum immaterielle eiendeler		0	0
Varige driftsmidler			
Driftsløsøre, inventar, verktøy, kontormaskiner, ol.	3	1 513	10 593
Sum varige driftsmidler		1 513	10 593
Finansielle anleggsmidler			
Investeringer i tilknyttet selskap	7, 8	13 067 840	5 178 260
Investeringer i aksjer og andeler		5 815 621	4 530 191
Andre langsiktige fordringer	4	4 045 718	4 045 718
Sum finansielle anleggsmidler		22 929 179	13 754 169
Sum anleggsmidler		22 930 692	13 764 761
Omløpsmidler			
Varer			
Fordringer			
Andre kortsiktige fordringer	7	977 710	1 053 770
Sum fordringer		977 710	1 053 770
Investeringer			
Markedsbaserte aksjer	5	5 088 553	365 291
Sum investeringer		5 088 553	365 291
Bankinnskudd, kontanter og lignende			
Bankinnskudd		2 072 486	264 780
Sum bankinnskudd, kontanter og lignende		2 072 486	264 780
Sum omløpsmidler		8 138 748	1 683 841
SUM EIENDELER		31 069 440	15 448 602



Balanse

Beløp i: NOK	Note	2024	2023
BALANSE - EGENKAPITAL OG GJELD			
Egenkapital			
Innskutt egenkapital			
Aksjekapital	6	110 000	110 000
Overkurs	6	4 999	4 999
Sum innskutt egenkapital		114 999	114 999
Opptjent egenkapital			
Annen egenkapital	6	14 945 709	15 300 646
Sum opptjent egenkapital		14 945 709	15 300 646
Sum egenkapital		15 060 708	15 415 645
Gjeld			
Langsiktig gjeld			
Sum avsetninger for forpliktelser		0	0
Annen langsiktig gjeld			
Sum annen langsiktig gjeld		0	0
Sum langsiktig gjeld		0	0
Kortsiktig gjeld			
Gjeld til kredittinstitusjoner		2 771	0
Leverandørgjeld		5 961	-9 731
Skyldige offentlige avgifter		0	30 526
Utbytte		8 000 000	0
Annen kortsiktig gjeld		8 000 000	12 162
Sum kortsiktig gjeld		16 008 732	32 957
Sum gjeld		16 008 732	32 957
SUM EGENKAPITAL OG GJELD		31 069 440	15 448 602



Brønnøysundregistrene

ÅRSREGNSKAP FOR REGNSKAPSÅRET 2024 - GENERELL INFORMASJON

Journalnummer: 2025 549535

Enheten

Organisasjonsnummer: 992 993 987
Organisasjonsform: Aksjeselskap
Foretaksnavn: TR-H AS
Forretningsadresse: Vettaliveien 4E
0781 OSLO

Regnskapsår

Årsregnskapets periode: 01.01.2024 - 31.12.2024

Konsern

Morselskap i konsern: Nei

Regnskapsregler

Regler for små foretak benyttet: Ja
Benyttet ved utarbeidelsen av årsregnskapet til selskapet: Regnskapslovens alminnelige regler

Årsregnskapet fastsatt av kompetent organ

Bekreftet av representant for selskapet: Einar Mathias Teigen Rasch-Halvorsen
Dato for fastsettelse av årsregnskapet: 13.06.2025

Revisjon

Selskapet har besluttet at årsregnskapet ikke skal revideres: Ja
Årsregnskapet er utarbeidet av ekstern autorisert regnskapsfører: Ja
Ekstern autorisert regnskapsfører har i løpet av regnskapsåret bistått ved den løpende regnskapsføringen eller utført andre tjenester for selskapet enn å utarbeide årsregnskapet: Ja

Grunnlag for avgivelse

År 2024: Årsregnskap er elektronisk innlevert.
År 2023: Tall er hentet fra elektronisk innlevert årsregnskap fra 2024.

Det er ikke krav til at årsregnskapet m.v. som sendes til Regnskapsregisteret er undertegnet. Kontrollen på at dette er utført ligger hos revisor/enhetens øverste organ. Sikkerheten ivaretas ved at innsender har rolle/rettighet for innsending av årsregnskapet via Altinn, og ved at det bekreftes at årsregnskapet er fastsatt av kompetent organ.

Brønnøysundregistrene, 18.06.2025

Brønnøysundregistrene
Postadresse: Postboks 900, 8910 Brønnøysund
Telefon: 75 00 75 00
E-post: firmapost@brreg.no Internett: www.brreg.no
Organisasjonsnummer: 974 760 673



Organisasjonsnr: 992 993 987
TR-H AS

RESULTATREGNSKAP

Beløp i: NOK	Note	2024	2023
RESULTATREGNSKAP			
Inntekter			
Annen driftsinntekt		250 000	0
Sum inntekter		250 000	0
Kostnader			
Lønnskostnad	1, 2	773	155 274
Avskrivning på varige driftsmidler og immaterielle eiendeler	3	9 079	132 780
Annen driftskostnad		95 023	291 011
Sum kostnader		104 875	579 065
Driftsresultat		145 125	-579 065
Finansinntekter og finanskostnader			
Annen renteinntekt	4	297 011	110 082
Annen finansinntekt		19 437 466	6 296 884
Verdiøkning av finansielle instrumenter vurdert til virkelig verdi	5	144 883	18
Sum finansinntekter		19 879 359	6 406 984
Verdireduksjon av finansielle instrumenter vurdert til virkelig verdi	5	1 332 446	122 966
Annen finanskostnad		46 975	9 759
Sum finanskostnader		1 379 421	132 725
Netto finans		18 499 938	6 274 259
Resultat før skattekostnad		18 645 063	5 695 194
Årsresultat	6	18 645 063	5 695 194
Overføringer og disponeringer			
Ordinært utbytte		8 000 000	0
Tilleggsutbytte		11 000 000	1 000 000
Annen egenkapital		-354 937	4 695 194
Sum overføringer og disponeringer		18 645 063	5 695 194



Organisasjonsnr: 992 993 987
TR-H AS

BALANSE

Beløp i: NOK	Note	2024	2023
BALANSE - EIENDELER			
Anleggsmidler			
Immaterielle eiendeler			
Sum immaterielle eiendeler		0	0
Varige driftsmidler			
Driftsløsøre, inventar, verktøy, kontormaskiner, ol.			
	3	1 513	10 593
Sum varige driftsmidler		1 513	10 593
Finansielle anleggsmidler			
Investeringer i tilknyttet selskap			
	7, 8	13 067 840	5 178 260
Investeringer i aksjer og andeler			
		5 815 621	4 530 191
Andre langsiktige fordringer			
	4	4 045 718	4 045 718
Sum finansielle anleggsmidler		22 929 179	13 754 169
Sum anleggsmidler		22 930 692	13 764 761
Omløpsmidler			
Varer			
Fordringer			
Andre kortsiktige fordringer			
	7	977 710	1 053 770
Sum fordringer		977 710	1 053 770
Investeringer			
Markedsbaserte aksjer			
	5	5 088 553	365 291
Sum investeringer		5 088 553	365 291
Bankinnskudd, kontanter og lignende			
Bankinnskudd			
		2 072 486	264 780
Sum bankinnskudd, kontanter og lignende		2 072 486	264 780
Sum omløpsmidler		8 138 748	1 683 841
SUM EIENDELER		31 069 440	15 448 602
BALANSE - EGENKAPITAL OG GJELD			



Egenkapital			
Innskutt egenkapital			
Aksjekapital	6	110 000	110 000
Overkurs	6	4 999	4 999
Sum innskutt egenkapital		114 999	114 999
Opptjent egenkapital			
Annen egenkapital	6	14 945 709	15 300 646
Sum opptjent egenkapital		14 945 709	15 300 646
Sum egenkapital		15 060 708	15 415 645
Gjeld			
Langsiktig gjeld			
Sum avsetninger for forpliktelser		0	0
Annen langsiktig gjeld			
Sum annen langsiktig gjeld		0	0
Sum langsiktig gjeld		0	0
Kortsiktig gjeld			
Gjeld til			
kredittinstitusjoner		2 771	0
Leverandørgjeld		5 961	-9 731
Skyldige offentlige avgifter		0	30 526
Utbytte		8 000 000	0
Annen kortsiktig gjeld		8 000 000	12 162
Sum kortsiktig gjeld		16 008 732	32 957
Sum gjeld		16 008 732	32 957
SUM EGENKAPITAL OG GJELD		31 069 440	15 448 602



Organisasjonsnr: 992 993 987
TR-H AS

NOTEOPPLYSNINGER - SELSKAP - alle poster oppgitt i hele tall

Note

Regnskapsprinsipper

Årsregnskapet er satt opp i samsvar med regnskapsloven og god regnskapsskikk for små foretak. Klassifisering og vurdering av balanseposter Anleggsmidler vurderes til anskaffelseskost. Varige anleggsmidler avskrives etter en fornuftig avskrivningsplan. Anleggsmidlene nedskrives til virkelig verdi ved verdifall som ikke forventes å være forbigående. Langsiktig gjeld med unntak av andre avsetninger balanseføres til nominelt beløp på etableringstidspunktet. Fordringer Kundefordringer og andre fordringer er oppført i balansen til pålydende etter fradrag for avsetning til forventet tap. Avsetning til tap gjøres på grunnlag av individuelle vurderinger av de enkelte fordringene. Varige driftsmidler Varige driftsmidler balanseføres og avskrives over driftsmidlenes levetid dersom de har antatt levetid over 3 år og har en kostpris som overstiger kr 30 000. Direkte vedlikehold av driftsmidler kostnadsføres løpende under driftskostnader, mens påkostninger eller forbedringer tillegges driftsmidlets kostpris og avskrives i takt med driftsmidlet. Forøvrig er følgende regnskapsprinsipper anvendt: Markedsbaserte aksjer verdsettes til virkelig verdi pr 31.12. Anleggsaksjer verdsettes til kostpris, og nedskrives kun hvis det er grunnlag for det. Selskapet har ikke endret regnskapsprinsipp fra 2023 til 2024.

Note

2

Antall årsverk i regnskapsåret

0.00

Note

1

Spesifisering av resultatregnskapet

Lønnskostnader

<u>Lønn</u>	<u>Årets</u>	<u>Fjorårets</u>
	0.00	112000.00
<u>Folketrygdavgift</u>	<u>Årets</u>	<u>Fjorårets</u>
	0.00	37735.00
<u>Andre ytelser</u>	<u>Årets</u>	<u>Fjorårets</u>
	773.00	5539.00
<u>Sum lønnskostnader</u>	<u>Årets</u>	<u>Fjorårets</u>
	773.00	155274.00

Note



Ekstraordinære inntekter og kostnader

Sum Beløp

Note
3

Varige driftsmidler og immaterielle eiendeler

<u>Anskaffelseskost 01.01.</u>	<u>Varige driftsmidler</u>	<u>Immaterielle eiend.</u>
	856281.00	0.00
<u>Avgang i året</u>	<u>Varige driftsmidler</u>	<u>Immaterielle eiend.</u>
	829043.00	0.00
<u>Anskaffelseskost 31.12.</u>	<u>Varige driftsmidler</u>	<u>Immaterielle eiend.</u>
	27238.00	0.00
<u>Samlede av-/nedskrivn.</u>	<u>Varige driftsmidler</u>	<u>Immaterielle eiend.</u>
	25724.00	0.00
<u>Balanseført verdi 31.12.</u>	<u>Varige driftsmidler</u>	<u>Immaterielle eiend.</u>
	1514.00	0.00
<u>Årets av-/nedskrivn.</u>	<u>Varige driftsmidler</u>	<u>Immaterielle eiend.</u>
	9079.00	0.00

Anskaffelseskost - balanseførte lånekostnader, egentilvirkede anleggsmidler

Goodwill spesifisert for hvert enkelt virksomhetskjøp

Avskrivningsplan for goodwill som er lenger enn fem år - begrunnelse

Mer om varige driftsmidler/immaterielle eiendeler

Note
7

Konsern, tilknyttet selskap m.v.

Investering som regnskapsføres etter egenkapitalmetoden

Konsernregnskap

Virksomheten inngår i konsolideringen til morselskapets konsernregnsk.: Nei

Morselskapet sitt navn

Forretningskontor for morselskapet

Datterselskap er utelatt fra konsolideringen: Nei

Begrunnelse for at datterselskap er utelatt fra konsolideringen



Konsern, tilknyttet selskap m.v. - fordringer og gjeld

Fordringer

<u>Samlet beløp - tilknyttet selskap</u>	<u>Årets</u>	<u>Fjorårets</u>
	100000.00	320000.00

Annen langsiktig gjeld

<u>Samlet beløp - foretak i samme konsern</u>	<u>Årets</u>	<u>Fjorårets</u>

<u>Samlet beløp - felles kontrollert virksomhet</u>	<u>Årets</u>	<u>Fjorårets</u>

Kortsiktig gjeld

<u>Samlet beløp - foretak i samme konsern</u>	<u>Årets</u>	<u>Fjorårets</u>

<u>Samlet beløp - felles kontrollert virksomhet</u>	<u>Årets</u>	<u>Fjorårets</u>

<u>Pantstillelse</u>	<u>Beløp</u>

Note

Fordringer

Fordringer som forfaller senere enn ett år etter regnskapsårets slutt

Mer om fordringer

Note

5

Virkelig verdi og resultatført verdiendr. i perioden, finansielle instrumenter

<u>Eiendel</u>	<u>Virk. verdi</u>	<u>Verdiendring</u>
Markedsbaserte aksjer	5088553.00	-1187563.00

<u>Sum</u>	<u>Virk. Verdi</u>	<u>Verdiendring</u>
	5088553.00	-1187563.00

Mer om finansielle instrumenter

Markedsbaserte aksjer vurderes til markedsverdi pr 31.12.

Beskrivelse av finansielle derivater

<u>Beholdning av egne aksjer</u>	<u>Antall</u>	<u>Pålydende</u>	<u>Andel av aksjek.</u>

Note



4

Lån og sikkerhetsstillelse til medlemmer



Opplysninger om:	Medlemmer av:	
<u>Samlet lån</u>	<u>Styret</u>	<u>Andre organ</u>
	4000000.00	0.00
<u>Samlet sikkerhetsstillelse</u>	<u>Styret</u>	<u>Andre organ</u>
	4000000.00	0.00

Mer om lån og sikkerhetsstillelse

Lånet er til aksjonær og styreleder. Renten er avtalt å være styringsrente + 1,3%.

Note

Noteopplysninger ut over minimumskravene for små foretak



Årsregnskap for

TR-H AS

Org.nr 992 993 987

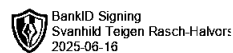
2024

Utarbeidet av

wepe | Tenk.
Regn.
Skap.



TR-H AS
992 993 987





Resultatregnskap

	Note	2024	2023
Driftsinntekter			
Annen driftsinntekt		250 000	0
Sum driftsinntekter		250 000	0
Driftskostnader			
Lønnskostnad	1, 2	-773	-155 274
Avskrivning på varige driftsmidler og immaterielle eiendeler	3	-9 079	-132 780
Annen driftskostnad		-95 023	-291 011
Sum driftskostnader		-104 875	-579 065
Driftsresultat		145 125	-579 065
Finansinntekter			
Annen renteinntekt	4	297 011	110 082
Annen finansinntekt		19 437 466	6 296 884
Verdiøkning av finansielle instrumenter vurdert til virkelig verdi	5	144 883	18
Sum finansinntekter		19 879 359	6 406 984
Finanskostnader			
Verdireduksjon av finansielle instrumenter vurdert til virkelig verdi	5	-1 332 446	-122 966
Annen finanskostnad		-46 975	-9 759
Sum finanskostnader		-1 379 421	-132 725
Netto finans		18 499 938	6 274 259
Årsresultat	6	18 645 063	5 695 194
Overføringer			
Ordinært utbytte		8 000 000	0
Tilleggsutbytte		11 000 000	1 000 000
Annen egenkapital		-354 937	4 695 194
Sum overføringer		18 645 063	5 695 194



TR-H AS
992 993 987

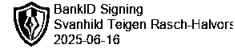


Balanse

	Note	31.12.2024	31.12.2023
EIENDELER			
Anleggsmidler			
Varige driftsmidler			
Driftsløsøre, inventar, verktøy, kontormaskiner, ol.	3	1 513	10 593
Sum varige driftsmidler		1 513	10 593
Finansielle anleggsmidler			
Investeringer i tilknyttet selskap	7, 8	13 067 840	5 178 260
Investeringer i aksjer og andeler		5 815 621	4 530 191
Andre langsiktige fordringer	4	4 045 718	4 045 718
Sum finansielle anleggsmidler		22 929 179	13 754 169
Sum anleggsmidler		22 930 692	13 764 761
Omløpsmidler			
Fordringer			
Andre kortsiktige fordringer	7	977 710	1 053 770
Sum fordringer		977 710	1 053 770
Investeringer			
Markedsbaserte aksjer og verdipapirfond	5	5 088 553	365 291
Sum investeringer		5 088 553	365 291
Bankinnskudd			
Bankinnskudd		2 072 486	264 780
Sum bankinnskudd		2 072 486	264 780
Sum omløpsmidler		8 138 748	1 683 841
SUM EIENDELER		31 069 440	15 448 602



TR-H AS
992 993 987



Balanse

	Note	31.12.2024	31.12.2023
EGENKAPITAL OG GJELD			
Egenkapital			
Innskutt egenkapital			
Aksjekapital	6	110 000	110 000
Overkurs	6	4 999	4 999
Sum innskutt egenkapital		114 999	114 999
Opptjent egenkapital			
Annen egenkapital	6	14 945 709	15 300 646
Sum opptjent egenkapital		14 945 709	15 300 646
Sum egenkapital		15 060 708	15 415 645
Gjeld			
Kortsiktig gjeld			
Gjeld til kredittinstitusjoner		2 771	0
Leverandørgjeld		5 961	-9 731
Skyldige offentlige avgifter		0	30 526
Utbytte		8 000 000	0
Annen kortsiktig gjeld		8 000 000	12 162
Sum kortsiktig gjeld		16 008 732	32 957
Sum gjeld		16 008 732	32 957
SUM EGENKAPITAL OG GJELD		31 069 440	15 448 602

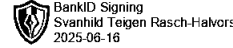
OSLO, 16.06.2025

Einar Mathias Teigen Rasch-
Halvorsen
styrets leder / daglig leder

Svanhild Teigen Rasch-
Halvorsen
styremedlem



TR-H AS
992 993 987



Noter

Regnskapsprinsipper

Årsregnskapet er satt opp i samsvar med regnskapsloven og god regnskapsskikk for små foretak.

Klassifisering og vurdering av balanseposter

Anleggsmidler vurderes til anskaffelseskost. Varige anleggsmidler avskrives etter en fornuftig avskrivningsplan. Anleggsmidlene nedskrives til virkelig verdi ved verdifall som ikke forventes å være forbigående. Langsiktig gjeld med unntak av andre avsetninger balanseføres til nominelt beløp på etableringstidspunktet.

Fordringer

Kundefordringer og andre fordringer er oppført i balansen til pålydende etter fradrag for avsetning til forventet tap. Avsetning til tap gjøres på grunnlag av individuelle vurderinger av de enkelte fordringene.

Varige driftsmidler

Varige driftsmidler balanseføres og avskrives over driftsmidlenes levetid dersom de har antatt levetid over 3 år og har en kostpris som overstiger kr 30 000. Direkte vedlikehold av driftsmidler kostnadsføres løpende under driftskostnader, mens påkostninger eller forbedringer tillegges driftsmidlets kostpris og avskrives i takt med driftsmidlet.

Forørrig er følgende regnskapsprinsipper anvendt:

Markedsbaserte aksjer verdsettes til virkelig verdi pr 31.12. Anleggsaksjer verdsettes til kostpris, og nedskrives kun hvis det er grunnlag for det.

Selskapet har ikke endret regnskapsprinsipp fra 2023 til 2024.

Note 1 - Lønnskostnader

Spesifikasjon av lønnskostnader	2024	2023
Lønn	0	112 000
Arbeidsgiveravgift	0	37 735
Pensjonskostnader	0	0
Andre relaterte ytelser	773	5 539
Sum	773	155 274

Note 2 - Antall årsverk

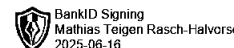

Selskapet har ikke hatt ansatte i løpet av regnskapsåret.

Note 3 - Varige driftsmidler og immaterielle eiendeler

	Varige driftsmidler
Anskaffelseskost 01.01.	856 281
Tilgang i året	0
Avgang i året	-829 043
Anskaffelseskost 31.12.	27 238
Samlede avskrivninger, nedskrivninger og reverseringer av nedskrivninger	-25 724
Balanseført verdi per 31.12.	1 514
Avskrivninger, nedskrivninger og reverseringer av nedskrivninger i regnskapsåret	9 079



TR-H AS
992 993 987



Note 4 - Lån og sikkerhetsstillelse til ledende personer, eiere med videre

	Styremedlemmer
Samlet lån	4 000 000
Samlet sikkerhetsstillelse	4 000 000

Mer om lån og sikkerhetsstillelse

Lånet er til aksjonær og styreleder. Renten er avtalt å være styringsrente + 1,3%.

Note 5 - Virkelig verdi av finansielle instrumenter

Eiendel	Virkelig verdi	Periodens resultatførte verdiendringer
Markedsbaserte aksjer	5 088 553	-1 187 563

Mer om finansielle instrumenter

Markedsbaserte aksjer vurderes til markedsverdi pr 31.12.

Note 6 - Egenkapital

	Aksjekapital	Overkurs	Opptjent egenkapital	Sum
Egenkapital 31.12.2023	110 000	4 999	15 300 646	15 415 645
Årsresultat	0	0	18 645 063	18 645 063
Avsatt utbytte	0	0	-8 000 000	-8 000 000
Tilleggsutbytte i løpet av året, basert på siste fastsatte regnskap	0	0	-11 000 000	-11 000 000
Egenkapital 31.12.2024	110 000	4 999	14 945 709	15 060 708

Note 7 - Konsern, tilknyttet selskap m.v.

Fordringer

	2024	2023
Samlet beløp som gjelder tilknyttet selskap	100 000	320 000

Note 8 - Investeringer i tilknyttede selskaper

Selskapsnavn	Forretningskontor	Eier-Stemme-		Bokført verdi	Årsresultat	Egenkapital
		andel (%)	rett (%)			
SPIKKESTAD APOTEK AS	Spikkestad	20,00	20,00	100 000	14 392	434 262
KONGSVINGER APOTEK AS	Kongsvinger	33,33	33,33	844 485	46 206	-650 319
HAUG APOTEK AS	Hønefoss	33,33	33,33	643 680	-862 232	-1 720 845
VEAR APOTEK AS	Tønsberg	20,00	20,00	100 000	604 280	527 765
BJØRNDAL APOTEK AS	Oslo	33,33	33,33	520 000	33 969	-508 302
HUNNDALEN APOTEK AS	Gjøvik	25,00	25,00	200 000	-277 913	516 303
VITUSAPOTEK BONDI AS	Asker	25,00	25,00	100 000	-47 245	346 972
FROGNER APOTEK SØRUM AS	Lillestrøm	50,00	50,00	2 199 675	994 444	1 306 527
FARMAGRUPPEN AS	Oslo	50,00	50,00	8 360 000	1 431 007	8 990 099
Sum				13 067 840		