



ÅRSREGNSKAPET FOR REGNSKAPSÅRET 2023 - GENERELL INFORMASJON

Enheten

Organisasjonsnummer: 926 434 780
Organisasjonsform: Aksjeselskap
Foretaksnavn: ERKETUNET GARDSBAKERI AS
Forretningsadresse: Storehagen 9
6800 FØRDE

Regnskapsår

Årsregnskapets periode: 01.01.2023 - 31.12.2023

Konsern

Morselskap i konsern: Nei

Regnskapsregler

Regler for små foretak benyttet: Ja
Benyttet ved utarbeidelsen av årsregnskapet til selskapet: Regnskapslovens alminnelige regler

Årsregnskapet fastsatt av kompetent organ

Bekreftet av representant for selskapet: Jenny-Marie Andersen Håland
Dato for fastsettelse av årsregnskapet: 05.07.2024

Grunnlag for avgivelse

År 2023: Årsregnskapet er elektronisk innlevert
År 2022: Tall er hentet fra elektronisk innlevert årsregnskap fra 2023

Det er ikke krav til at årsregnskapet m.v. som sendes til Regnskapsregisteret er undertegnet. Kontrollen på at dette er utført ligger hos revisor/enhetens øverste organ. Sikkerheten ivaretas ved at innsender har rolle/rettighet for innsending av årsregnskapet via Altinn, og ved at det bekreftes at årsregnskapet er fastsatt av kompetent organ.

Brønnøysundregistrene, 08.08.2024



Resultatregnskap

Beløp i: NOK	Note	2023	2022
RESULTATREKNESKAP			
Inntekter			
Salgsinntekt		6 529 257	7 033 751
Sum inntekter		6 529 257	7 033 751
Kostnader			
Endring i beholdning av varer under tilverking og ferdig tilverka varer		20 762	-59 639
Varekostnad		1 770 183	2 007 042
Lønnskostnad	1	3 089 202	3 303 531
Avskrivning av driftsmidler og immaterielle eiendeler	2	221 623	215 508
Annen driftskostnad		1 236 073	1 309 097
Sum kostnader		6 337 843	6 775 539
Driftsresultat		191 413	258 213
Finansinntekter og finanskostnader			
Anna renteinntekt		767	446
Sum finansinntekter		767	446
Annan rentekostnad		72 585	69 587
Sum finanskostnader		72 585	69 587
Netto finans		-71 818	-69 141
Ordinært resultat før skattekostnad		119 595	189 071
Skattekostnad på resultat	3	40 554	47 422
Ordinært resultat etter skattekostnad		79 041	141 649
Årsresultat	4	79 041	141 649
Årsresultat etter minoritetsinteresser		79 041	141 649
Totalresultat		79 041	141 649
Overføringer og disponeringar			



Resultatregnskap

Beløp i: NOK	Note	2023	2022
Avsatt til annen egenkapital		79 041	141 649
Sum overføringar og disponeringar		79 041	141 649



Balanse

Beløp i: NOK	Note	2023	2022
BALANSE - EIGEDELAR			
Anleggsmiddel			
Immaterielle egedelar			
Utsett skattefordel	3		
Varige driftsmiddel			
Tomter, bygninger o.a. fast eiendom	2		
Maskiner og anlegg	2		
Skip og flytende installasjoner	2		
Driftsløsøre, inventar o.a. utstyr	2	509 862	703 418
Sum varige driftsmiddel	2, 5	509 862	703 418
Sum anleggsmiddel		509 862	703 418
Omløpsmiddel			
Varer			
Sum varer		269 073	294 800
Krav			
Kundefordringer		55 555	72 844
Andre kortsiktige fordringer		71 751	71 519
Sum krav		127 306	144 363
Bankinnskot, kontantar og liknande			
Bankinnskudd, kontanter o.l.		1 207 027	1 279 512
Sum bankinnskot, kontantar og liknande		1 207 027	1 279 512
Sum omløpsmiddel		1 603 406	1 718 675
SUM EIGEDELAR		2 113 269	2 422 094

BALANSE - EIGENKAPITAL OG GJELD

Eigenkapital

Innskoten eigenkapital



Balanse

Beløp i: NOK	Note	2023	2022
Aksjekapital	6	100 000	100 000
Behaldning av egne aksjar	6		
Sum innskoten egenkapital		100 000	100 000
Opptent egenkapital			
Annen egenkapital		341 136	262 095
Sum opptent egenkapital		341 136	262 095
Sum egenkapital	4	441 136	362 095
Gjeld			
Langsiktig gjeld			
Utsett skatt	3		
Anna langsiktig gjeld			
Gjeld til kredittinstitusjonar		710 384	975 286
Sum anna langsiktig gjeld		710 384	975 286
Sum langsiktig gjeld		710 384	975 286
Kortsiktig gjeld			
Leverandørgjeld		199 612	118 459
Betalbar skatt	3	40 554	47 422
Skyldig offentlige avgifter		290 365	313 553
Annen kortsiktig gjeld		431 218	605 279
Sum kortsiktig gjeld		961 749	1 084 713
Sum gjeld		1 672 133	2 059 999
SUM EIGENKAPITAL OG GJELD		2 113 269	2 422 094
POSTAR UTANOM BALANSEN			
Garantistillingar	5		
Pantstillingar	5		



Brønnøysundregistrene

ÅRSREGNSKAP FOR REGNSKAPSÅRET 2023 - GENERELL INFORMASJON

Journalnummer: 2024 667782

Enheten

Organisasjonsnummer: 926 434 780
Organisasjonsform: Aksjeselskap
Foretaksnavn: ERKETUNET GARDSBAKERI AS
Forretningsadresse: Storehagen 9
6800 FØRDE

Regnskapsår

Årsregnskapets periode: 01.01.2023 - 31.12.2023

Konsern

Morselskap i konsern: Nei

Regnskapsregler

Regler for små foretak benyttet: Ja
Benyttet ved utarbeidelsen av
årsregnskapet til selskapet: Regnskapslovens alminnelige regler

Årsregnskapet fastsatt av kompetent organ

Bekreftet av representant for selskapet: Jenny-Marie Andersen Håland
Dato for fastsettelse av årsregnskapet: 05.07.2024

Grunnlag for avgivelse

År 2023: Årsregnskap er elektronisk innlevert.
År 2022: Tall er hentet fra elektronisk innlevert årsregnskap fra 2023.

Det er ikke krav til at årsregnskapet m.v. som sendes til Regnskapsregisteret er undertegnet. Kontrollen på at dette er utført ligger hos revisor/enhetens øverste organ. Sikkerheten ivaretas ved at innsender har rolle/rettighet for innsending av årsregnskapet via Altinn, og ved at det bekreftes at årsregnskapet er fastsatt av kompetent organ.

Brønnøysundregistrene, 07.08.2024



Organisasjonsnr: 926 434 780
ERKETUNET GARDSBAKERI AS

RESULTATREGNSKAP

Beløp i: NOK	Note	2023	2022
RESULTATREKNESKAP			
Inntekter			
Salgsinntekt		6 529 257	7 033 751
Sum inntekter		6 529 257	7 033 751
Kostnader			
Endring i beholdning av varer under tilverking og ferdig tilverka varer		20 762	-59 639
Varekostnad		1 770 183	2 007 042
Lønnskostnad	1	3 089 202	3 303 531
Avskrivning av driftsmidler og immaterielle eiendeler	2	221 623	215 508
Annen driftskostnad		1 236 073	1 309 097
Sum kostnader		6 337 843	6 775 539
Driftsresultat		191 413	258 213
Finansinntekter og finanskostnader			
Anna renteinntekt		767	446
Sum finansinntekter		767	446
Annan rentekostnad		72 585	69 587
Sum finanskostnader		72 585	69 587
Netto finans		-71 818	-69 141
Ordinært resultat før skattekostnad			
Skattekostnad på resultat	3	119 595	189 071
Ordinært resultat etter skattekostnad		40 554	47 422
Årsresultat	4	79 041	141 649
Årsresultat etter minoritetsinteresser		79 041	141 649
Totalresultat		79 041	141 649
Overføringer og disponeringar			
Avsatt til annen egenkapital		79 041	141 649
Sum overføringer og disponeringar		79 041	141 649



Organisasjonsnr: 926 434 780
ERKETUNET GARDSBAKERI AS

BALANSE

Beløp i: NOK	Note	2023	2022
BALANSE - EIGEDELAR			
Anleggsmiddel			
Immaterielle egedelar			
Utsett skattefordel	3		
Varige driftsmiddel			
Tomter, bygninger o.a.			
fast eiendom	2		
Maskiner og anlegg	2		
Skip og flytende			
installasjoner	2		
Driftsløsøre, inventar o.			
a. utstyr	2	509 862	703 418
Sum varige driftsmiddel	2, 5	509 862	703 418
Sum anleggsmiddel		509 862	703 418
Omløpsmiddel			
Varer			
Sum varer		269 073	294 800
Krav			
Kundefordringer		55 555	72 844
Andre kortsiktige			
fordringer		71 751	71 519
Sum krav		127 306	144 363
Bankinnskot, kontantar og liknande			
Bankinnskudd, kontanter o.			
l.		1 207 027	1 279 512
Sum bankinnskot,			
kontantar og liknande		1 207 027	1 279 512
Sum omløpsmiddel		1 603 406	1 718 675
SUM EIGEDELAR		2 113 269	2 422 094
BALANSE - EIGENKAPITAL OG GJELD			
Eigenkapital			
Innskoten eigenkapital			
Aksjekapital	6	100 000	100 000
Behaldning av egne aksjar	6		
Sum innskoten eigenkapital		100 000	100 000
Opptent eigenkapital			



Annen egenkapital		341 136	262 095
Sum opptent egenkapital		341 136	262 095
Sum egenkapital	4	441 136	362 095
Gjeld			
Langsiktig gjeld			
Utsett skatt	3		
Anna langsiktig gjeld			
Gjeld til			
kredittinstitusjonar		710 384	975 286
Sum anna langsiktig gjeld		710 384	975 286
Sum langsiktig gjeld		710 384	975 286
Kortsiktig gjeld			
Leverandørgjeld		199 612	118 459
Betalbar skatt	3	40 554	47 422
Skyldig offentlige avgifter		290 365	313 553
Annen kortsiktig gjeld		431 218	605 279
Sum kortsiktig gjeld		961 749	1 084 713
Sum gjeld		1 672 133	2 059 999
SUM EIGENKAPITAL OG GJELD		2 113 269	2 422 094
POSTAR UTANOM BALANSEN			
Garantistillingar	5		
Pantstillingar	5		



Organisasjonsnr: 926 434 780
ERKETUNET GARDSBAKERI AS

NOTEOPPLYSNINGER - SELSKAP - alle poster oppgitt i hele tall

Note

Tal på årsverk i regnskapsåret
8.00

Sum Beløp

Balanseført verdi 31.12. Varige driftsmiddel Immaterielle eigned.

Konsernregnskap

Morselskapet sitt navn

Forretningskontor for morselskapet

Grunn til at dotterselskap ikke er tatt med i konsolideringa

Samla beløp - tilknytt selskap Årets Fjorårets

Samla beløp - føretak i samme konsern Årets Fjorårets

Samla beløp - føretak i samme konsern Årets Fjorårets

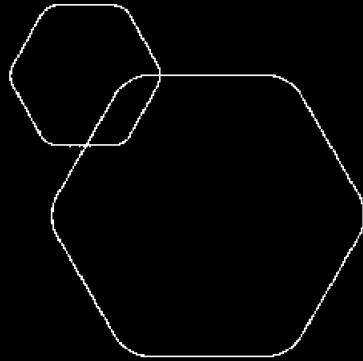
Samla beløp - felles kontrollert verksemd Årets Fjorårets

Pantstillinger Beløp

Behaldning av egne aksjar Tal på aksjar Pålydande Andel av aksjek.



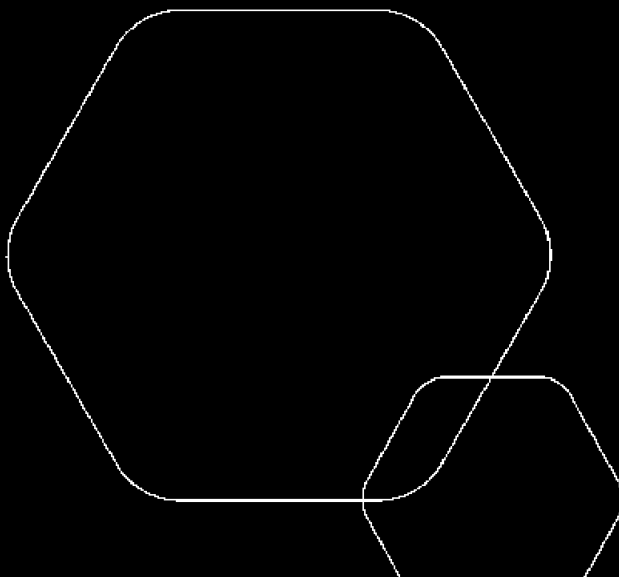
	BankID Signing Jenny-Marie Andersen Håland 2024-07-05
	BankID Signing Ingeborg Andersen Førde 2024-07-11
	BankID Signing Matias Andersen Førde 2024-07-15
	BankID Signing Johanne Andersen Førde 2024-07-17



Årsregnskap 2023

Erketunet Gardsbakeri AS

Resultatregnskap
Balanse
Noter til regnskapet



Org.nr.: 926 434 780



RESULTATREGNSKAP

ERKETUNET GARDSBAKERI AS

DRIFTSINNEKTER OG DRIFTSKOSTNADER	Note	2023	2022
Salgsinntekt		6 529 257	7 033 751
Sum driftsinntekter		6 529 257	7 033 751
Varekostnad		1 770 183	1 947 403
End. beh. varer u.tilv. og ferdigvarer		20 762	0
Lønnskostnad	1	3 089 202	3 303 531
Avskrivning av driftsmidler og immaterielle eiendeler	2	221 623	215 508
Annen driftskostnad		1 236 073	1 309 097
Sum driftskostnader		6 337 843	6 775 539
Driftsresultat		191 413	258 213
FINANSINNEKTER OG FINANSKOSTNADER			
Renteinntekt fra tilknyttet selskap		0	446
Annen renteinntekt		767	0
Rentekostnad til tilknyttet selskap		0	69 587
Annen rentekostnad		72 585	0
Resultat av finansposter		-71 818	-69 141
Resultat før skattekostnad		119 595	189 071
Skattekostnad på resultat	3	40 554	47 422
Årsresultat	4	79 041	141 649
OVERFØRINGER			
Avsatt til annen egenkapital		79 041	141 649
Sum overføringer		79 041	141 649



BALANSE

ERKETUNET GARDSBAKERI AS

EIENDELER	Note	2023	2022
ANLEGGSMIDLER			
IMMATERIELLE EIENDELER			
VARIGE DRIFTSMIDLER			
Driftsløsøre, inventar o.a. utstyr	2	509 862	703 418
Sum varige driftsmidler	2, 5	509 862	703 418
FINANSIELLE ANLEGGSMIDLER			
Sum anleggsmidler		509 862	703 418
OMLØPSMIDLER			
Lager av varer og annen beholdning		269 073	294 800
FORDRINGER			
Kundefordringer		55 555	35 826
Andre kortsiktige fordringer		71 751	108 537
Sum fordringer		127 306	144 363
INVESTERINGER			
Bankinnskudd, kontanter o.l.		1 207 027	1 279 512
Sum omløpsmidler		1 603 406	1 718 675
Sum eiendeler		2 113 269	2 422 094



BALANSE

ERKETUNET GARDSBAKERI AS

EGENKAPITAL OG GJELD	Note	2023	2022
EGENKAPITAL			
INNSKUTT EGENKAPITAL			
Aksjekapital	6	100 000	100 000
Sum innskutt egenkapital		100 000	100 000
OPPTJENT EGENKAPITAL			
Annen egenkapital		341 136	262 095
Sum opptjent egenkapital		341 136	0
Sum egenkapital	4	441 136	362 095
GJELD			
AVSETNING FOR FORPLIKTELSER			
ANNEN LANGSIKTIG GJELD			
Gjeld til kredittinstitusjoner		710 384	975 286
Sum annen langsiktig gjeld		710 384	975 286
KORTSIKTIG GJELD			
Leverandørgjeld		199 612	118 459
Betalbar skatt	3	40 554	47 422
Skyldig offentlige avgifter		290 365	349 353
Annen kortsiktig gjeld		431 218	569 478
Sum kortsiktig gjeld		961 749	1 084 713
Sum gjeld		1 672 133	2 059 999
Sum egenkapital og gjeld		2 113 269	2 422 094

Styret i Erketunet Gardsbakeri AS

Jenny-Marie Andersen Håland
styreleder

Ingeborg Andersen Førde
styremedlem

Matias Andersen Førde
styremedlem

Johanne Andersen Førde
styremedlem



Regnskapsprinsipper

Årsregnskapet er satt opp i samsvar med regnskapsloven og NRS 8 - God regnskapsskikk for små foretak.

DRIFTSINNTEKTER

Inntektsføring ved salg av varer skjer på leveringstidspunktet. Tjenester inntektsføres etter hvert som de leveres.

SKATT

Skattekostnaden i resultatregnskapet omfatter både periodens betalbare skatt og endring i utsatt skatt. Utsatt skatt er beregnet med 22 % på grunnlag av de midlertidige forskjeller som eksisterer mellom regnskapsmessige og skattemessige verdier, samt ligningsmessig underskudd til fremføring ved utgangen av regnskapsåret. Skatteøkende og skattereduserende midlertidige forskjeller som reverserer eller kan reverseres i samme periode er utlignet og nettoført.

KLASSIFISERING OG VURDERING AV ANLEGGSMIDLER

Anleggsmidler omfatter eiendeler bestemt til varig eie og bruk. Anleggsmidler er vurdert til anskaffelseskost. Varige driftsmidler balanseføres og avskrives over driftsmidlets økonomiske levetid. Avskrivningsperioden for fast eiendom anskaffet etter 2009 er dekomponert i en del som gjelder råbygget og en del som gjelder faste tekniske installasjoner. Varige driftsmidler nedskrives til gjenvinnbart beløp ved verdifall som forventes ikke å være forbigående. Gjenvinnbart beløp er det høyeste av netto salgsverdi og verdi i bruk. Verdi i bruk er nåverdi av fremtidige kontantstrømmer knyttet til eiendelen. Nedskrivningen reverseres når grunnlaget for nedskrivningen ikke lenger er til stede.

KLASSIFISERING OG VURDERING AV OMLØPSMIDLER

Omløpsmidler og kortsiktig gjeld omfatter normalt poster som forfaller til betaling innen ett år etter balansedagen, samt poster som knytter seg til varekretsløpet. Omløpsmidler vurderes til laveste verdi av anskaffelseskost og virkelig verdi.

VARER

Varer er vurdert til det laveste av anskaffelseskost og netto salgsverdi.

FORDRINGER

Kundefordringer og andre fordringer oppføres til pålydende etter fradrag for avsetning til forventet tap. Avsetning til tap gjøres på grunnlag av en individuell vurdering av de enkelte fordringene.



Note 1 Lønnskostnader og antall årsverk

LØNSSKOSTNADER

	2023	2022
Lønninger	2 764 954	2 978 871
Arbeidsgiveravgift	308 831	326 554
Andre ytelser	15 417	-1 894
Sum	3 089 202	3 303 531

Selskapet har i 2023 sysselsatt 0 årsverk.

Note 2 Anleggsmidler

	Maskiner og anlegg	Driftsløsøre, inventar ol.	Sum
Anskaffelseskost pr. 01.01.23	24 500	1 126 726	1 151 226
+ Tilgang kjøpte driftsmidler		28 067	28 067
= Anskaffelseskost 31.12.23	24 500	1 154 793	1 179 293
Akkumulerte avskrivninger 31.12.23	10 208	659 223	669 431
= Bokført verdi 31.12.23	14 292	495 570	509 862
Årets ordinære avskrivninger	4 900	216 723	221 623
Økonomisk levetid	5 år	5 år	



Note 3 Skatt

Årets skattekostnad	2023	2022
Resultatført skatt på ordinært resultat:		
Betalbar skatt	40 554	47 422
Endring i utsatt skattefordel	0	0
Skattekostnad ordinært resultat	40 554	47 422
Skattepliktig inntekt:		
Resultat før skatt	119 595	189 071
Permanente forskjeller	70	149
Endring i midlertidige forskjeller	64 671	26 334
Skattepliktig inntekt	184 336	215 554
Betalbar skatt i balansen:		
Betalbar skatt på årets resultat	40 554	47 422
Sum betalbar skatt i balansen	40 554	47 422

Skatteeffekten av midlertidige forskjeller som har gitt opphav til utsatt skatt og utsatte skattefordeler, spesifisert på typer av midlertidige forskjeller

	2023	2022	Endring
Varige driftsmidler	-117 946	-53 276	64 671
Sum	-117 946	-53 276	64 671
Inngår ikke i beregningen av utsatt skatt	117 946	53 276	-64 670
Utsatt skattefordel (22 %)	0	0	0

I henhold til God regnskapsskikk for små foretak balanseføres ikke utsatt skattefordel.

Note 4 Egenkapital

	Aksjekapital	Overkurs	Annen Innskutt egenkapital	Annen egenkapital	Sum egenkapital
Pr. 31.12.2022	100 000	0	0	262 095	362 095
Årets resultat				79 041	79 041
Pr 31.12.2023	100 000	0	0	341 136	441 136



Note 5 Pantstillelser og garantier

	31.12.2023	31.12.2022
Pantsikret gjeld, pantstillelser og garantier		
Langsiktig gjeld til kredittinstitusjoner	-710 384	-975 286
Sum	-710 384	-975 286
Regnskapsført verdi av pantsikrede eiendeler		
Driftstilbehør	509 862	703 418
Varelager	269 073	294 800
Sum	778 935	998 218

Note 6 Aksjonærer

AKSJEKAPITALEN I ERKETUNET GARDSBAKERI AS PR. 31.12 BESTÅR AV:

	Antall	Pålydende	Bokført
Ordinære aksjer	1 000	100,0	100 000
Sum	1 000		100 000

EIERSTRUKTUR

De største aksjonærene i % pr. 31.12 var:

	Ordinære	Eierandel	Stemmeandel
JENNYMARIE ANDERSEN HÅLAND	1 000	100,0	100,0



Hafstadvegen 21
6800 Førde
www.bdo.no

Uavhengig revisors beretning

Til generalforsamlingen i Erketunet Gardsbakeri AS

Konklusjon

Vi har revidert årsregnskapet til Erketunet Gardsbakeri AS.

Årsregnskapet består av:

- Balanse per 31. desember 2023
- Resultatregnskap for 2023
- Noter til årsregnskapet, herunder et sammendrag av viktige regnskapsprinsipper.

Etter vår mening:

- Oppfyller årsregnskapet gjeldende lovkrav, og
- Gir årsregnskapet et rettviseende bilde av selskapets finansielle stilling per 31. desember 2023 og av dets resultater for regnskapsåret avsluttet per denne datoen i samsvar med regnskapslovens regler og god regnskapsskikk i Norge.

Grunnlag for konklusjonen

Vi har gjennomført revisjonen i samsvar med International Standards on Auditing (ISA-ene). Våre oppgaver og plikter i henhold til disse standardene er beskrevet nedenfor under Revisors oppgaver og plikter ved revisjonen av årsregnskapet. Vi er uavhengige av selskapet i samsvar med kravene i relevante lover og forskrifter i Norge og International Code of Ethics for Professional Accountants (inkludert internasjonale uavhengighetsstandarder) utstedt av International Ethics Standards Board for Accountants (IESBA-reglene), og vi har overholdt våre øvrige etiske forpliktelser i samsvar med disse kravene. Innhentet revisjonsbevis er etter vår vurdering tilstrekkelig og hensiktsmessig som grunnlag for vår konklusjon.

Styret og daglig leders ansvar for årsregnskapet

Styret og daglig leder (ledelsen) er ansvarlig for å utarbeide årsregnskapet og for at det gir et rettviseende bilde i samsvar med regnskapslovens regler og god regnskapsskikk i Norge. Ledelsen er også ansvarlig for slik intern kontroll som den finner nødvendig for å kunne utarbeide et årsregnskap som ikke inneholder vesentlig feilinformasjon, verken som følge av misligheter eller utilsiktede feil.

Ved utarbeidelsen av årsregnskapet må ledelsen ta standpunkt til selskapets evne til fortsatt drift og opplyse om forhold av betydning for fortsatt drift. Forutsetningen om fortsatt drift skal legges til grunn for årsregnskapet så lenge det ikke er sannsynlig at virksomheten vil bli avvirket.

Revisors oppgaver og plikter ved revisjonen av årsregnskapet

Vårt mål er å oppnå betryggende sikkerhet for at årsregnskapet som helhet ikke inneholder vesentlig feilinformasjon, verken som følge av misligheter eller utilsiktede feil, og å avgi en revisjonsberetning som inneholder vår konklusjon. Betryggende sikkerhet er en høy grad av sikkerhet, men ingen garanti for at en revisjon utført i samsvar med ISA-ene, alltid vil avdekke vesentlig feilinformasjon. Feilinformasjon kan oppstå som følge av misligheter eller utilsiktede feil. Feilinformasjon er å anse som vesentlig dersom den enkeltvis eller samlet med rimelighet kan forventes å påvirke de økonomiske beslutningene som brukerne foretar på grunnlag av årsregnskapet.

For videre beskrivelse av revisors oppgaver og plikter vises det til:
<https://revisorforeningen.no/revisjonsberetninger>

BDO AS

BDO AS, et norsk aksjeselskap, er deltaker i BDO International Limited, et engelsk selskap med begrenset ansvar, og er en del av det internasjonale BDO-nettverket, som består av uavhengige selskaper i de enkelte land. Foretaksregisteret: NO 993 606 650 MVA.

side 1 av 2

Perneo Dokumentmøkket: APIFH-TP3US-7UCBL-LUSVU-MJHSU-XOOLV



Jan Inge Rygg
statsautorisert revisor
(elektronisk signert)

Penneo Dokumentmøkket: APIFH-TP3US-7UCBL-LUSVU-MJH5U-XOOLV



PENNEO

Signaturene i dette dokumentet er juridisk bindende. Dokument signert med "Penneo™ - sikker digital signatur". De signerende parter sin identitet er registrert, og er listet nedenfor.

"Med min signatur bekrefter jeg alle datoer og innholdet i dette dokument."

Rygg, Jan Inge

Statsautorisert revisor

På vegne av: BDO AS

Serienummer: no_bankid:9578-5993-4-2508172

IP: 188.95.xxx.xxx

2024-07-18 07:55:06 UTC



Penneo Dokumentmøkket: APIFH-TP3US-7UCBL-LUSVU-MJH5U-XOOLV

Dokumentet er signert digitalt, med **Penneo.com**. Alle digitale signatur-data i dokumentet er sikret og validert av den datamaskin-utregnede hash-verdien av det opprinnelige dokument. Dokumentet er låst og tids-stemplet med et sertifikat fra en betrodd tredjepart. All kryptografisk bevis er integrert i denne PDF, for fremtidig validering (hvis nødvendig).

Hvordan bekrefter at dette dokumentet er originalen?

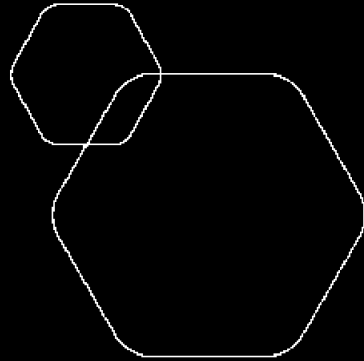
Dokumentet er beskyttet av ett Adobe CDS sertifikat. Når du åpner dokumentet i

Adobe Reader, skal du kunne se at dokumentet er sertifisert av **Penneo e-signature service <penneo@penneo.com>**. Dette garanterer at innholdet i dokumentet ikke har blitt endret.

Det er lett å kontrollere de kryptografiske beviser som er lokalisert inne i dokumentet, med Penneo validator - <https://penneo.com/validator>



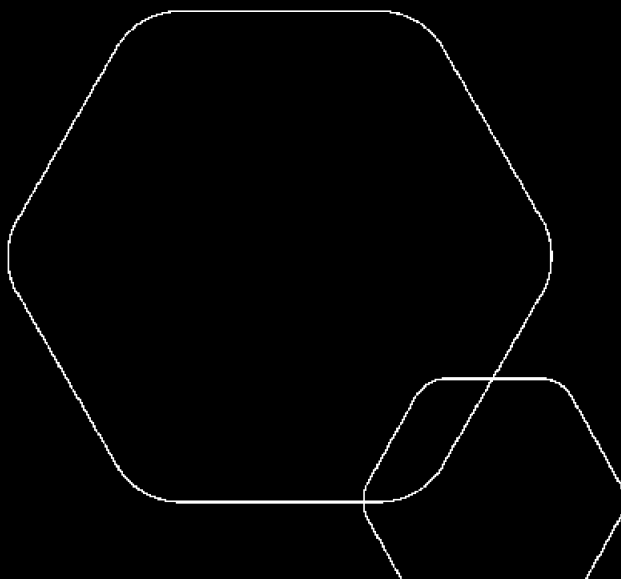
	BankID Signing Jenny-Marie Andersen Håland 2024-07-05
	BankID Signing Ingeborg Andersen Førde 2024-07-11
	BankID Signing Matias Andersen Førde 2024-07-15
	BankID Signing Johanne Andersen Førde 2024-07-17



Årsregnskap 2023

Erketunet Gardsbakeri AS

Resultatregnskap
Balanse
Noter til regnskapet



Org.nr.: 926 434 780



RESULTATREGNSKAP

ERKETUNET GARDSBAKERI AS

DRIFTSINTEKTER OG DRIFTSKOSTNADER	Note	2023	2022
Salgsinntekt		6 529 257	7 033 751
Sum driftsinntekter		6 529 257	7 033 751
Varekostnad		1 770 183	1 947 403
End. beh. varer u.tilv. og ferdigvarer		20 762	0
Lønnskostnad	1	3 089 202	3 303 531
Avskrivning av driftsmidler og immaterielle eiendeler	2	221 623	215 508
Annen driftskostnad		1 236 073	1 309 097
Sum driftskostnader		6 337 843	6 775 539
Driftsresultat		191 413	258 213
FINANSINTEKTER OG FINANSKOSTNADER			
Renteinntekt fra tilknyttet selskap		0	446
Annen renteinntekt		767	0
Rentekostnad til tilknyttet selskap		0	69 587
Annen rentekostnad		72 585	0
Resultat av finansposter		-71 818	-69 141
Resultat før skattekostnad		119 595	189 071
Skattekostnad på resultat	3	40 554	47 422
Årsresultat	4	79 041	141 649
OVERFØRINGER			
Avsatt til annen egenkapital		79 041	141 649
Sum overføringer		79 041	141 649



BALANSE

ERKETUNET GARDSBAKERI AS

EIENDELER	Note	2023	2022
ANLEGGSMIDLER			
IMMATERIELLE EIENDELER			
VARIGE DRIFTSMIDLER			
Driftsløsøre, inventar o.a. utstyr	2	509 862	703 418
Sum varige driftsmidler	2, 5	509 862	703 418
FINANSIELLE ANLEGGSMIDLER			
Sum anleggsmidler		509 862	703 418
OMLØPSMIDLER			
Lager av varer og annen beholdning		269 073	294 800
FORDRINGER			
Kundefordringer		55 555	35 826
Andre kortsiktige fordringer		71 751	108 537
Sum fordringer		127 306	144 363
INVESTERINGER			
Bankinnskudd, kontanter o.l.		1 207 027	1 279 512
Sum omløpsmidler		1 603 406	1 718 675
Sum eiendeler		2 113 269	2 422 094



BALANSE

ERKETUNET GARDSBAKERI AS

EGENKAPITAL OG GJELD	Note	2023	2022
EGENKAPITAL			
INNSKUTT EGENKAPITAL			
Aksjekapital	6	100 000	100 000
Sum innskutt egenkapital		100 000	100 000
OPPTJENT EGENKAPITAL			
Annen egenkapital		341 136	262 095
Sum opptjent egenkapital		341 136	0
Sum egenkapital	4	441 136	362 095
GJELD			
AVSETNING FOR FORPLIKTELSER			
ANNEN LANGSIKTIG GJELD			
Gjeld til kredittinstitusjoner		710 384	975 286
Sum annen langsiktig gjeld		710 384	975 286
KORTSIKTIG GJELD			
Leverandørgjeld		199 612	118 459
Betalbar skatt	3	40 554	47 422
Skyldig offentlige avgifter		290 365	349 353
Annen kortsiktig gjeld		431 218	569 478
Sum kortsiktig gjeld		961 749	1 084 713
Sum gjeld		1 672 133	2 059 999
Sum egenkapital og gjeld		2 113 269	2 422 094

Styret i Erketunet Gardsbakeri AS

Jenny-Marie Andersen Håland
styreleder

Ingeborg Andersen Førde
styremedlem

Matias Andersen Førde
styremedlem

Johanne Andersen Førde
styremedlem



Regnskapsprinsipper

Årsregnskapet er satt opp i samsvar med regnskapsloven og NRS 8 - God regnskapsskikk for små foretak.

DRIFTSINNTEKTER

Inntektsføring ved salg av varer skjer på leveringstidspunktet. Tjenester inntektsføres etter hvert som de leveres.

SKATT

Skattekostnaden i resultatregnskapet omfatter både periodens betalbare skatt og endring i utsatt skatt. Utsatt skatt er beregnet med 22 % på grunnlag av de midlertidige forskjeller som eksisterer mellom regnskapsmessige og skattemessige verdier, samt ligningsmessig underskudd til fremføring ved utgangen av regnskapsåret. Skatteøkende og skattereduserende midlertidige forskjeller som reverserer eller kan reverseres i samme periode er utlignet og nettoført.

KLASSIFISERING OG VURDERING AV ANLEGGSMIDLER

Anleggsmidler omfatter eiendeler bestemt til varig eie og bruk. Anleggsmidler er vurdert til anskaffelseskost. Varige driftsmidler balanseføres og avskrives over driftsmidlets økonomiske levetid. Avskrivningsperioden for fast eiendom anskaffet etter 2009 er dekomponert i en del som gjelder råbygget og en del som gjelder faste tekniske installasjoner. Varige driftsmidler nedskrives til gjenvinnbart beløp ved verdifall som forventes ikke å være forbigående. Gjenvinnbart beløp er det høyeste av netto salgsverdi og verdi i bruk. Verdi i bruk er nåverdi av fremtidige kontantstrømmer knyttet til eiendelen. Nedskrivningen reverseres når grunnlaget for nedskrivningen ikke lenger er til stede.

KLASSIFISERING OG VURDERING AV OMLØPSMIDLER

Omløpsmidler og kortsiktig gjeld omfatter normalt poster som forfaller til betaling innen ett år etter balansedagen, samt poster som knytter seg til varekretsløpet. Omløpsmidler vurderes til laveste verdi av anskaffelseskost og virkelig verdi.

VARER

Varer er vurdert til det laveste av anskaffelseskost og netto salgsverdi.

FORDRINGER

Kundefordringer og andre fordringer oppføres til pålydende etter fradrag for avsetning til forventet tap. Avsetning til tap gjøres på grunnlag av en individuell vurdering av de enkelte fordringene.



Note 1 Lønnskostnader og antall årsverk

LØNNSKOSTNADER

	2023	2022
Lønninger	2 764 954	2 978 871
Arbeidsgiveravgift	308 831	326 554
Andre ytelser	15 417	-1 894
Sum	3 089 202	3 303 531

Selskapet har i 2023 sysselsatt 0 årsverk.

Note 2 Anleggsmidler

	Maskiner og anlegg	Driftsløsøre, inventar ol.	Sum
Anskaffelseskost pr. 01.01.23	24 500	1 126 726	1 151 226
+ Tilgang kjøpte driftsmidler		28 067	28 067
= Anskaffelseskost 31.12.23	24 500	1 154 793	1 179 293
Akkumulerte avskrivninger 31.12.23	10 208	659 223	669 431
= Bokført verdi 31.12.23	14 292	495 570	509 862
Årets ordinære avskrivninger	4 900	216 723	221 623
Økonomisk levetid	5 år	5 år	



Note 3 Skatt

Årets skattekostnad	2023	2022
Resultatført skatt på ordinært resultat:		
Betalbar skatt	40 554	47 422
Endring i utsatt skattefordel	0	0
Skattekostnad ordinært resultat	40 554	47 422
Skattepliktig inntekt:		
Resultat før skatt	119 595	189 071
Permanente forskjeller	70	149
Endring i midlertidige forskjeller	64 671	26 334
Skattepliktig inntekt	184 336	215 554
Betalbar skatt i balansen:		
Betalbar skatt på årets resultat	40 554	47 422
Sum betalbar skatt i balansen	40 554	47 422

Skatteeffekten av midlertidige forskjeller som har gitt opphav til utsatt skatt og utsatte skattefordeler, spesifisert på typer av midlertidige forskjeller

	2023	2022	Endring
Varige driftsmidler	-117 946	-53 276	64 671
Sum	-117 946	-53 276	64 671
Inngår ikke i beregningen av utsatt skatt	117 946	53 276	-64 670
Utsatt skattefordel (22 %)	0	0	0

I henhold til God regnskapsskikk for små foretak balanseføres ikke utsatt skattefordel.

Note 4 Egenkapital

	Aksjekapital	Overkurs	Annen Innskutt egenkapital	Annen egenkapital	Sum egenkapital
Pr. 31.12.2022	100 000	0	0	262 095	362 095
Årets resultat				79 041	79 041
Pr 31.12.2023	100 000	0	0	341 136	441 136



Note 5 Pantstillelser og garantier

	31.12.2023	31.12.2022
Pantsikret gjeld, pantstillelser og garantier		
Langsiktig gjeld til kredittinstitusjoner	-710 384	-975 286
Sum	-710 384	-975 286
Regnskapsført verdi av pantsikrede eiendeler		
Driftstilbehør	509 862	703 418
Varelager	269 073	294 800
Sum	778 935	998 218

Note 6 Aksjonærer

AKSJEKAPITALEN I ERKETUNET GARDSBAKERI AS PR. 31.12 BESTÅR AV:

	Antall	Pålydende	Bokført
Ordinære aksjer	1 000	100,0	100 000
Sum	1 000		100 000

EIERSTRUKTUR

De største aksjonærene i % pr. 31.12 var:

	Ordinære	Eierandel	Stemmeandel
JENNYMARIE ANDERSEN HÅLAND	1 000	100,0	100,0