



## ÅRSREGNSKAPET FOR REGNSKAPSÅRET 2020 - GENERELL INFORMASJON

### Enheten

Organisasjonsnummer: 989 130 587  
Organisasjonsform: Aksjeselskap  
Foretaksnavn: PTT INVEST AS  
Forretningsadresse: c/o Per Terje Tveit  
Hovlandsstrando 280  
5694 ONARHEIM

### Regnskapsår

Årsregnskapets periode: 01.01.2020 - 31.12.2020

### Konsern

Morselskap i konsern: Nei

### Regnskapsregler

Regler for små foretak benyttet: Ja  
Benyttet ved utarbeidelsen av årsregnskapet til selskapet: Regnskapslovens alminnelige regler

### Årsregnskapet fastsatt av kompetent organ

Bekreftet av representant for selskapet: Per Terje Tveit  
Dato for fastsettelse av årsregnskapet: 31.08.2021

### Grunnlag for avgivelse

År 2020: Årsregnskapet er elektronisk innlevert  
År 2019: Tall er hentet fra elektronisk innlevert årsregnskap fra 2020

*Det er ikke krav til at årsregnskapet m.v. som sendes til Regnskapsregisteret er undertegnet. Kontrollen på at dette er utført ligger hos revisor/enhetens øverste organ. Sikkerheten ivaretas ved at innsender har rolle/rettighet for innsending av årsregnskapet via Altinn, og ved at det bekreftes at årsregnskapet er fastsatt av kompetent organ.*

Brønnøysundregistrene, 06.09.2022



### Resultatregnskap

Beløp i: NOK	Note	2020	2019
<b>RESULTATREGNSKAP</b>			
<b>Inntekter</b>			
Salgsinntekt			22 100
<b>Sum inntekter</b>			<b>22 100</b>
<b>Kostnader</b>			
Avskrivning av driftsmidler og immaterielle eiendeler	6	84 800	99 100
Annen driftskostnad	3	104 360	70 710
<b>Sum kostnader</b>		<b>189 160</b>	<b>169 810</b>
<b>Driftsresultat</b>		<b>-189 160</b>	<b>-147 710</b>
<b>Finansinntekter og finanskostnader</b>			
Renteinntekt fra foretak i samme konsern			318
Annen renteinntekt		148 905	187 008
Annen finansinntekt	5	385 713	357 019
Verdiøkning markedsbaserte omløpsmidler		226 682	113 546
<b>Sum finansinntekter</b>		<b>761 301</b>	<b>657 891</b>
Annen finanskostnad	5	881 087	417 049
<b>Sum finanskostnader</b>		<b>881 087</b>	<b>417 049</b>
<b>Netto finans</b>		<b>-119 786</b>	<b>240 842</b>
<b>Ordinært resultat før skattekostnad</b>		<b>-308 946</b>	<b>93 133</b>
Skattekostnad på ordinært resultat	4		-28 231
<b>Ordinært resultat etter skattekostnad</b>		<b>-308 946</b>	<b>121 364</b>
<b>Årsresultat</b>	2	<b>-308 946</b>	<b>121 364</b>
<b>Årsresultat etter minoritetsinteresser</b>		<b>-308 946</b>	<b>121 364</b>
<b>Totalresultat</b>		<b>-308 946</b>	<b>121 364</b>
<b>Overføringer og disponeringer</b>			
Avsatt til annen egenkapital		-308 946	121 364



## Resultatregnskap

<b>Beløp i: NOK</b>	<b>Note</b>	<b>2020</b>	<b>2019</b>
Sum overføringer og disponeringer		-308 946	121 364



### Balanse

Beløp i: NOK	Note	2020	2019
<b>BALANSE - EIENDELER</b>			
<b>Anleggsmidler</b>			
<b>Immaterielle eiendeler</b>			
<b>Varige driftsmidler</b>			
Maskiner og anlegg	6	262 300	347 100
<b>Sum varige driftsmidler</b>	6	<b>262 300</b>	<b>347 100</b>
<b>Finansielle anleggsmidler</b>			
Investeringer i tilknyttet selskap		25 000	
Investeringer i aksjer og andeler	5	3 631 693	4 367 164
Andre langsiktige fordringer		869 460	840 032
<b>Sum finansielle anleggsmidler</b>		<b>4 526 153</b>	<b>5 207 195</b>
<b>Sum anleggsmidler</b>		<b>4 788 453</b>	<b>5 554 295</b>
<b>Omløpsmidler</b>			
<b>Varer</b>			
<b>Fordringer</b>			
Kundefordringer			8 500
Konsernfordringer		860 388	678 106
<b>Sum fordringer</b>		<b>860 388</b>	<b>686 606</b>
<b>Investeringer</b>			
Aksjer og andeler i foretak i samme konsern	5		
Markedsbaserte aksjer	5	4 607 790	6 068 562
Markedsbaserte obligasjoner	5	677 230	
Andre markedsbaserte finansielle instrumenter	5		
Andre finansielle instrumenter	5		
<b>Sum investeringer</b>	5	<b>5 285 020</b>	<b>6 068 562</b>
<b>Bankinnskudd, kontanter og lignende</b>			
Bankinnskudd, kontanter o.l.		2 821 541	1 760 621
<b>Sum bankinnskudd, kontanter og lignende</b>		<b>2 821 541</b>	<b>1 760 621</b>



### Balanse

Beløp i: NOK	Note	2020	2019
Sum omløpsmidler		8 966 949	8 515 789
<b>SUM EIENDELER</b>		<b>13 755 402</b>	<b>14 070 085</b>
<b>BALANSE - EGENKAPITAL OG GJELD</b>			
<b>Egenkapital</b>			
<b>Innskutt egenkapital</b>			
Aksjekapital	1	362 377	362 377
Beholdning av egne aksjer	1		
<b>Sum innskutt egenkapital</b>		<b>362 377</b>	<b>362 377</b>
<b>Opptjent egenkapital</b>			
Annen egenkapital		13 391 940	13 700 887
<b>Sum opptjent egenkapital</b>		<b>13 391 940</b>	<b>13 700 887</b>
<b>Sum egenkapital</b>	2	<b>13 754 317</b>	<b>14 063 264</b>
<b>Sum langsiktig gjeld</b>		<b>0</b>	<b>0</b>
<b>Kortsiktig gjeld</b>			
Leverandørgjeld		1 085	6 821
Betalbar skatt	4		
<b>Sum kortsiktig gjeld</b>		<b>1 085</b>	<b>6 821</b>
<b>Sum gjeld</b>		<b>1 085</b>	<b>6 821</b>
<b>SUM EGENKAPITAL OG GJELD</b>		<b>13 755 402</b>	<b>14 070 085</b>



Brønnøysundregistrene

ÅRSREGNSKAP FOR REGNSKAPSÅRET 2020 - GENERELL INFORMASJON

Journalnummer: 2021 827338

**Enheten**

Organisasjonsnummer: 989 130 587  
Organisasjonsform: Aksjeselskap  
Foretaksnavn: PTT INVEST AS  
Forretningsadresse: c/o Per Terje Tveit  
Hovlandsstrando 280  
5694 ONARHEIM

**Regnskapsår**

Årsregnskapets periode: 01.01.2020 - 31.12.2020

**Konsern**

Morselskap i konsern: Nei

**Regnskapsregler**

Regler for små foretak benyttet: Ja  
Benyttet ved utarbeidelsen av  
årsregnskapet til selskapet: Regnskapslovens alminnelige regler

**Årsregnskapet fastsatt av kompetent organ**

Bekreftet av representant for selskapet: Per Terje Tveit  
Dato for fastsettelse av årsregnskapet: 31.08.2021

**Revisjon**

Selskapet har besluttet at årsregnskapet  
ikke skal revideres: Ja  
Årsregnskapet er utarbeidet av ekstern  
autorisert regnskapsfører: Ja  
Ekstern autorisert regnskapsfører har i  
løpet av regnskapsåret bistått ved den  
løpende regnskapsføringen eller utført  
andre tjenester for selskapet enn å  
utarbeide årsregnskapet: Ja

**Grunnlag for avgivelse**

År 2020: Årsregnskap er elektronisk innlevert.  
År 2019: Tall er hentet fra elektronisk innlevert årsregnskap fra 2020.

*Det er ikke krav til at årsregnskapet m.v. som sendes til Regnskapsregisteret er undertegnet. Kontrollen på at dette er utført ligger hos revisor/enhetens øverste organ. Sikkerheten ivaretas ved at innsender har rolle/rettighet for innsending av årsregnskapet via Altinn, og ved at det bekreftes at årsregnskapet er fastsatt av kompetent organ.*

Brønnøysundregistrene, 29.09.2021

---

Brønnøysundregistrene  
Postadresse: Postboks 900, 8910 Brønnøysund  
Telefon: 75 00 75 00  
E-post: firmapost@brreg.no Internett: www.brreg.no  
Organisasjonsnummer: 974 760 673



Organisasjonsnr: 989 130 587  
PTT INVEST AS

## RESULTATREGNSKAP

Beløp i: NOK	Note	2020	2019
<b>RESULTATREGNSKAP</b>			
<b>Inntekter</b>			
Salgsinntekt			22 100
<b>Sum inntekter</b>			<b>22 100</b>
<b>Kostnader</b>			
Avskrivning av driftsmidler og immaterielle eiendeler			
	6	84 800	99 100
Annen driftskostnad			
	3	104 360	70 710
<b>Sum kostnader</b>		<b>189 160</b>	<b>169 810</b>
<b>Driftsresultat</b>		<b>-189 160</b>	<b>-147 710</b>
<b>Finansinntekter og finanskostnader</b>			
Renteinntekt fra foretak i samme konsern			
			318
Annen renteinntekt			
		148 905	187 008
Annen finansinntekt			
	5	385 713	357 019
Verdiøkning markedsbaserte omløpsmidler			
		226 682	113 546
<b>Sum finansinntekter</b>		<b>761 301</b>	<b>657 891</b>
Annen finanskostnad			
	5	881 087	417 049
<b>Sum finanskostnader</b>		<b>881 087</b>	<b>417 049</b>
<b>Netto finans</b>		<b>-119 786</b>	<b>240 842</b>
<b>Ordinært resultat før skattekostnad</b>			
		<b>-308 946</b>	<b>93 133</b>
Skattekostnad på ordinært resultat			
	4		-28 231
<b>Ordinært resultat etter skattekostnad</b>		<b>-308 946</b>	<b>121 364</b>
<b>Årsresultat</b>	2	<b>-308 946</b>	<b>121 364</b>
<b>Årsresultat etter minoritetsinteresser</b>		<b>-308 946</b>	<b>121 364</b>
<b>Totalresultat</b>		<b>-308 946</b>	<b>121 364</b>
<b>Overføringer og disponeringer</b>			
Avsatt til annen egenkapital			
		-308 946	121 364
<b>Sum overføringer og disponeringer</b>		<b>-308 946</b>	<b>121 364</b>





Organisasjonsnr: 989 130 587  
PTT INVEST AS

## BALANSE

Beløp i: NOK	Note	2020	2019
<b>BALANSE - EIENDELER</b>			
<b>Anleggsmidler</b>			
<b>Immaterielle eiendeler</b>			
<b>Varige driftsmidler</b>			
Maskiner og anlegg	6	262 300	347 100
<b>Sum varige driftsmidler</b>	<b>6</b>	<b>262 300</b>	<b>347 100</b>
<b>Finansielle anleggsmidler</b>			
Investeringer i tilknyttet selskap		25 000	
Investeringer i aksjer og andeler	5	3 631 693	4 367 164
Andre langsiktige fordringer		869 460	840 032
<b>Sum finansielle anleggsmidler</b>		<b>4 526 153</b>	<b>5 207 195</b>
<b>Sum anleggsmidler</b>		<b>4 788 453</b>	<b>5 554 295</b>
<b>Omløpsmidler</b>			
<b>Varer</b>			
<b>Fordringer</b>			
Kundefordringer			8 500
Konsernfordringer		860 388	678 106
<b>Sum fordringer</b>		<b>860 388</b>	<b>686 606</b>
<b>Investeringer</b>			
Aksjer og andeler i foretak i samme konsern	5		
Markedsbaserte aksjer	5	4 607 790	6 068 562
Markedsbaserte obligasjoner	5	677 230	
Andre markedsbaserte finansielle instrumenter	5		
Andre finansielle instrumenter	5		
<b>Sum investeringer</b>	<b>5</b>	<b>5 285 020</b>	<b>6 068 562</b>
<b>Bankinnskudd, kontanter og lignende</b>			
Bankinnskudd, kontanter o. l.		2 821 541	1 760 621
<b>Sum bankinnskudd, kontanter og lignende</b>		<b>2 821 541</b>	<b>1 760 621</b>
<b>Sum omløpsmidler</b>		<b>8 966 949</b>	<b>8 515 789</b>
<b>SUM EIENDELER</b>		<b>13 755 402</b>	<b>14 070 085</b>



## BALANSE - EGENKAPITAL OG GJELD

### Egenkapital

#### Innskutt egenkapital

Aksjekapital	1	362 377	362 377
Beholdning av egne aksjer	1		
<b>Sum innskutt egenkapital</b>		<b>362 377</b>	<b>362 377</b>

#### Opptjent egenkapital

Annen egenkapital		13 391 940	13 700 887
<b>Sum opptjent egenkapital</b>		<b>13 391 940</b>	<b>13 700 887</b>

<b>Sum egenkapital</b>	<b>2</b>	<b>13 754 317</b>	<b>14 063 264</b>
------------------------	----------	-------------------	-------------------

<b>Sum langsiktig gjeld</b>		<b>0</b>	<b>0</b>
-----------------------------	--	----------	----------

#### Kortsiktig gjeld

Leverandørgjeld		1 085	6 821
Betalbar skatt	4		
<b>Sum kortsiktig gjeld</b>		<b>1 085</b>	<b>6 821</b>

<b>Sum gjeld</b>		<b>1 085</b>	<b>6 821</b>
------------------	--	--------------	--------------

<b>SUM EGENKAPITAL OG GJELD</b>		<b>13 755 402</b>	<b>14 070 085</b>
---------------------------------	--	-------------------	-------------------



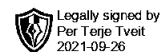
Organisasjonsnr: 989 130 587  
PTT INVEST AS

NOTEOPPLYSNINGER - SELSKAP - alle poster oppgitt i hele tall

Note

Antall årsverk i regnskapsåret

Virksomheten har hatt følgende antall årsverk:  
0.00



# Årsregnskap 2020

## Ptt Invest AS

**Resultatregnskap**  
**Balanse**  
**Noter til regnskapet**

**Org.nr.: 989 130 587**



<b>Resultatregnskap</b>			
Ptt Invest AS			
<b>Driftsinntekter og driftskostnader</b>	<b>Note</b>	<b>2020</b>	<b>2019</b>
Salgsinntekt		0	22 100
Sum driftsinntekter		<u>0</u>	<u>22 100</u>
Avskrivning av driftsmidler og immaterielle eiendeler	6	84 800	99 100
Annen driftskostnad	3	104 360	70 710
Sum driftskostnader		<u>189 160</u>	<u>169 810</u>
Driftsresultat		<u>-189 160</u>	<u>-147 710</u>
<b>Finansinntekter og finanskostnader</b>			
Renteinntekt fra foretak i samme konsern		0	318
Annen renteinntekt		148 905	187 008
Annen finansinntekt	5	385 713	357 019
Verdiøkning markedsbaserte omløpsmidler		226 682	113 546
Annen finanskostnad	5	881 087	417 049
Resultat av finansposter		<u>-119 786</u>	<u>240 842</u>
Ordinært resultat før skattekostnad		-308 946	93 133
Skattekostnad på ordinært resultat	4	0	-28 231
Ordinært resultat		<u>-308 946</u>	<u>121 364</u>
Årsoverskudd	2	<u>-308 946</u>	<u>121 364</u>
<b>Overføringer</b>			
Avsatt til annen egenkapital		-308 946	121 364
Sum overføringer		<u>-308 946</u>	<u>121 364</u>



<b>Balanse</b>			
Ptt Invest AS			
<b>Eiendeler</b>	<b>Note</b>	<b>2020</b>	<b>2019</b>
<b>Anleggsmidler</b>			
<b>Varige driftsmidler</b>			
Maskiner og anlegg	6	262 300	347 100
Sum varige driftsmidler	6	<u>262 300</u>	<u>347 100</u>
<b>Finansielle anleggsmidler</b>			
Investeringer i tilknyttet selskap		25 000	0
Investeringer i aksjer og andeler	5	3 631 693	4 367 164
Andre langsiktige fordringer		869 460	840 032
Sum finansielle anleggsmidler		<u>4 526 153</u>	<u>5 207 195</u>
Sum anleggsmidler		<u>4 788 453</u>	<u>5 554 295</u>
<b>Omløpsmidler</b>			
<b>Fordringer</b>			
Kundefordringer		0	8 500
Andre kortsiktige fordringer		860 388	678 106
Sum fordringer		<u>860 388</u>	<u>686 606</u>
Markedsbaserte aksjer	5	4 607 790	6 068 562
Markedsbaserte obligasjoner	5	677 230	0
Sum investeringer	5	<u>5 285 020</u>	<u>6 068 562</u>
Bankinnskudd, kontanter o.l.		2 821 541	1 760 621
Sum omløpsmidler		<u>8 966 949</u>	<u>8 515 789</u>
Sum eiendeler		<u>13 755 402</u>	<u>14 070 085</u>



## Balanse

### Ptt Invest AS

<b>Egenkapital og gjeld</b>	<b>Note</b>	<b>2020</b>	<b>2019</b>
<b>Innskutt egenkapital</b>			
Aksjekapital	1	362 377	362 377
Sum innskutt egenkapital		<u>362 377</u>	<u>362 377</u>
<b>Opptjent egenkapital</b>			
Annen egenkapital		13 391 940	13 700 887
Sum opptjent egenkapital		<u>13 391 940</u>	<u>13 700 887</u>
Sum egenkapital	2	<u>13 754 317</u>	<u>14 063 264</u>
<b>Gjeld</b>			
<b>Avsetning for forpliktelser</b>			
<b>Kortsiktig gjeld</b>			
Leverandørgjeld		1 085	6 821
Sum kortsiktig gjeld		<u>1 085</u>	<u>6 821</u>
Sum gjeld		<u>1 085</u>	<u>6 821</u>
Sum egenkapital og gjeld		<u>13 755 402</u>	<u>14 070 085</u>

Onarheim, 31.08.2021  
Styret i Ptt Invest AS

Per Terje Tveit  
styreleder/daglig leder



Ptt Invest AS

Legally signed by  
Per Terje Tveit  
2021-09-26  
989 130 587

## Regnskapsprinsipper

Årsregnskapet er satt opp i samsvar med regnskapsloven og NRS 8 - God regnskapsskikk for små foretak.

### Skatt

Skattekostnaden i resultatregnskapet omfatter både periodens betalbare skatt og endring i utsatt skatt. Utsatt skatt er beregnet med 22 % på grunnlag av de midlertidige forskjeller som eksisterer mellom regnskapsmessige og skattemessige verdier, samt ligningsmessig underskudd til fremføring ved utgangen av regnskapsåret. Skatteøkende og skattereduserende midlertidige forskjeller som reverserer eller kan reverseres i samme periode er utlignet og nettoført.

### Klassifisering og vurdering av anleggsmidler

Anleggsmidler omfatter eiendeler bestemt til varig eie og bruk. Anleggsmidler er vurdert til anskaffelseskost. Varige driftsmidler balanseføres og avskrives over driftsmidlets økonomiske levetid. Avskrivningsperioden for fast eiendom anskaffet etter 2009 er dekomponert i en del som gjelder råbygget og en del som gjelder faste tekniske installasjoner. Varige driftsmidler nedskrives til gjenvinnbart beløp ved verdifall som forventes ikke å være forbigående. Gjenvinnbart beløp er det høyeste av netto salgsverdi og verdi i bruk. Verdi i bruk er nåverdi av fremtidige kontantstrømmer knyttet til eiendelen. Nedskrivningen reverseres når grunnlaget for nedskrivningen ikke lenger er til stede.

### Klassifisering og vurdering av omløpsmidler

Omløpsmidler og kortsiktig gjeld omfatter normalt poster som forfaller til betaling innen ett år etter balansedagen, samt poster som knytter seg til varekretsløpet. Omløpsmidler vurderes til laveste verdi av anskaffelseskost og virkelig verdi.

### Fordringer

Kundefordringer og andre fordringer oppføres til pålydende etter fradrag for avsetning til forventet tap. Avsetning til tap gjøres på grunnlag av en individuell vurdering av de enkelte fordringene.



Ptt Invest AS

Legally signed by  
Per Terje Tveit  
2021-09-26  
989 130 587

Note 1 Aksjonærer

Aksjekapitalen i Ptt Invest AS pr. 31.12 består av:

	Antall	Pålydende	Bokført
Ordinære aksjer	1	362 377,0	362 377
<b>Sum</b>	<b>1</b>		<b>362 377</b>

Eierstruktur

De største aksjonærene i % pr. 31.12 var:

	Ordinære	Eierandel	Stemmeandel
Per Terje Tveit	1	100,0	100,0

Aksjer og opsjoner eiet av medlemmer i styret og daglig leder:

Navn	Verv	Ordinære
Per Terje Tveit	styreleder/daglig leder	1
<b>Totalt antall aksjer</b>		<b>1</b>

Note 2 Egenkapital

	Aksjekapital	Annen egenkapital	Sum egenkapital
Pr. 31.12.2019	362 377	13 700 887	14 063 264
<b>Pr 01.01.2020</b>	<b>362 377</b>	<b>13 700 887</b>	<b>14 063 264</b>
Årets resultat		-308 946	-308 946
<b>Pr 31.12.2020</b>	<b>362 377</b>	<b>13 391 940</b>	<b>13 754 317</b>

Note 3 Lønnskostnader, antall ansatte, godtgjørelser, lån til ansatte m.m.

Det er ingen ansatte i selskapet.

Revisor

Selskapet har fravalgt revisor.



Ptt Invest AS

989 130 587

## Note 4 Skatt

<b>Årets skattekostnad</b>	<b>2020</b>	<b>2019</b>
Resultatført skatt på ordinært resultat:		
Betalbar skatt	0	0
Endring i utsatt skattefordel	0	-28 231
<b>Skattekostnad ordinært resultat</b>	<b>0</b>	<b>-28 231</b>
Skattepliktig inntekt:		
Ordinært resultat før skatt	-308 946	93 133
Permanente forskjeller	296 661	-290 706
Endring i midlertidige forskjeller	35 564	37 556
Anvendelse av fremførbart underskudd	-23 279	0
<b>Skattepliktig inntekt</b>	<b>0</b>	<b>-160 017</b>
Betalbar skatt i balansen:		
Betalbar skatt på årets resultat	0	0
<b>Sum betalbar skatt i balansen</b>	<b>0</b>	<b>0</b>


Skatteeffekten av midlertidige forskjeller og underskudd til fremføring som har gitt opphav til utsatt skatt og utsatte skattefordeler, spesifisert på typer av midlertidige forskjeller

	<b>2020</b>	<b>2019</b>	<b>Endring</b>
Varige driftsmidler	65 358	100 922	35 564
<b>Sum</b>	<b>65 358</b>	<b>100 922</b>	<b>35 564</b>
Akkumulert fremførbart underskudd	-146 893	-170 172	-23 279
Inngår ikke i beregningen av utsatt skatt	81 535	69 250	-12 285
<b>Utsatt skattefordel (22 %)</b>	<b>0</b>	<b>0</b>	<b>0</b>

I henhold til God regnskapsskikk for små foretak balanseføres ikke utsatt skattefordel.



Ptt Invest AS


 Legally signed by  
Per Terje Tveit  
2021-09-26  
989 130 587

## Note 5 Verdipapirer

	Eier- andel	Anskaffelses kost	Balanseført verdi
Aksjekup. No. Bl. Ch. VII jan 25		257 500	257 500
Odin Rente C		419 730	419 730
<b>Sum</b>		<b>677 230</b>	<b>677 230</b>
<b>Anleggsmidler</b>			
Eika Global		262 552	262 552
Heis-gruppen AS		25 000	25 000
Tysnes Sparebank		3 387 164	3 367 164
<b>Sum</b>		<b>3 674 716</b>	<b>3 654 716</b>
<b>Omløpsmidler</b>			
Aksje US Bl Ch V feb.21/Com.z.AG		250 000	250 000
Aksje norske Blue Chips 1 Mars 21		257 500	257 500
Aksje/DNB/NHY/TEL des 21		257 500	257 500
Aksjer Blue Chips VII april 21		257 500	257 500
Aksjer EU Blue Chips IV okt 21		257 500	257 500
Aksjer NO Bl.Ch III sep 21/Phoenix		237 316	237 316
Deutsche Bank AG London 19/24		309 000	309 000
Eos Bulk Invest AS		517 505	517 505
Odin Eiendom C		850 000	850 000
Odin Global C		550 000	550 000
Trend Europa		100 000	100 000
TrendEN/Trend Global		300 000	300 000
Warrant Tyske bilaksjer		146 450	146 450
<b>Sum</b>		<b>4 290 271</b>	<b>4 290 271</b>
<b>Sum verdipapirer</b>		<b>8 642 217</b>	<b>8 622 217</b>



Ptt Invest AS

 Legally signed by  
Per Terje Tveit  
2021-09-26  
989 130 587

Note 6 Anleggsmidler

	Maskiner og anlegg	Sum
Anskaffelseskost pr. 01.01.20	1 274 950	1 274 950
= Anskaffelseskost 31.12.20	<b>1 274 950</b>	<b>1 274 950</b>
Akkumulerte avskrivninger 31.12.20	1 012 650	1 012 650
= Bokført verdi 31.12.20	<b>262 300</b>	<b>262 300</b>
Årets ordinære avskrivninger	84 800	84 800
Økonomisk levetid	5-10 år	