



ÅRSREGNSKAPET FOR REGNSKAPSÅRET 2024 - GENERELL INFORMASJON

Enheten

Organisasjonsnummer: 918 136 703
Organisasjonsform: Aksjeselskap
Foretaksnavn: HPBS HOLDING AS
Forretningsadresse: Kveldssolvegen 215
6057 ELLINGSØY

Regnskapsår

Årsregnskapets periode: 01.01.2024 - 31.12.2024

Konsern

Morselskap i konsern: Nei

Regnskapsregler

Regler for små foretak benyttet: Ja
Benyttet ved utarbeidelsen av årsregnskapet til selskapet: Regnskapslovens alminnelige regler

Årsregnskapet fastsatt av kompetent organ

Bekreftet av representant for selskapet: Hans-Peter Bjørnevik Sperre
Dato for fastsettelse av årsregnskapet: 03.06.2025

Grunnlag for avgivelse

År 2024: Årsregnskapet er elektronisk innlevert
År 2023: Tall er hentet fra elektronisk innlevert årsregnskap fra 2024

Det er ikke krav til at årsregnskapet m.v. som sendes til Regnskapsregisteret er undertegnet. Kontrollen på at dette er utført ligger hos revisor/enhetens øverste organ. Sikkerheten ivaretas ved at innsender har rolle/rettighet for innsending av årsregnskapet via Altinn, og ved at det bekreftes at årsregnskapet er fastsatt av kompetent organ.

Brønnøysundregistrene, 05.06.2025



Resultatregnskap

Beløp i: NOK	Note	2024	2023
RESULTATREGNSKAP			
Kostnader			
Lønnskostnad	1		
Annen driftskostnad	1	18 480	18 997
Sum kostnader		18 480	18 997
Driftsresultat		-18 480	-18 997
Finansinntekter og finanskostnader			
Annen finansinntekt		539	873
Verdiendring markedsbaserte omløpsmidler	2	14 187	114 829
Sum finansinntekter		14 726	115 703
Annen rentekostnad		2	
Annen finanskostnad		757	574
Sum finanskostnader		759	574
Netto finans		13 966	115 128
Resultat før skattekostnad		-4 514	96 132
Skattekostnad på resultat	3	-2 941	3 476
Årsresultat	4	-1 573	92 656
Årsresultat etter minoritetsinteresser		-1 573	92 656
Totalresultat		-1 573	92 656
Overføringer og disponeringer			
Avsatt til annen egenkapital			92 656
Overført fra annen egenkapital		-1 573	
Sum overføringer og disponeringer		-1 573	92 656



Balanse

Beløp i: NOK	Note	2024	2023
BALANSE - EIENDELER			
Anleggsmidler			
Immaterielle eiendeler			
Utsatt skattefordel	3		
Finansielle anleggsmidler			
Investeringer i aksjer og andeler		15 750	15 750
Sum finansielle anleggsmidler		15 750	15 750
Sum anleggsmidler		15 750	15 750
Omløpsmidler			
Varer			
Investeringer			
Markedsbaserte aksjer	2	309 146	234 959
Markedsbaserte obligasjoner	2		
Andre markedsbaserte finansielle instrumenter	2		
Sum investeringer		309 146	234 959
Bankinnskudd, kontanter og lignende			
Bankinnskudd, kontanter o.l.		2 261	6 711
Sum bankinnskudd, kontanter og lignende		2 261	6 711
Sum omløpsmidler		311 407	241 671
SUM EIENDELER		327 157	257 421
BALANSE - EGENKAPITAL OG GJELD			
Egenkapital			
Innskutt egenkapital			
Aksjekapital	5	30 000	30 000
Beholdning av egne aksjer	5		
Sum innskutt egenkapital		30 000	30 000



Balanse

Beløp i: NOK	Note	2024	2023
Opptjent egenkapital			
Annen egenkapital		91 083	92 656
Sum opptjent egenkapital		91 083	92 656
Sum egenkapital	4	121 083	122 656
Gjeld			
Langsiktig gjeld			
Utsatt skatt	3	535	3 476
Sum avsetninger for forpliktelser		535	3 476
Annen langsiktig gjeld			
Øvrig langsiktig gjeld		205 539	130 539
Sum annen langsiktig gjeld		205 539	130 539
Sum langsiktig gjeld		206 074	134 015
Kortsiktig gjeld			
Betalbar skatt	3		
Annen kortsiktig gjeld			750
Sum kortsiktig gjeld			750
Sum gjeld		206 074	134 765
SUM EGENKAPITAL OG GJELD		327 157	257 421



Brønnøysundregistrene

ÅRSREGNSKAP FOR REGNSKAPSÅRET 2024 - GENERELL INFORMASJON

Journalnummer: 2025 515952

Enheten

Organisasjonsnummer: 918 136 703
Organisasjonsform: Aksjeselskap
Foretaksnavn: HPBS HOLDING AS
Forretningsadresse: Kveldssolvegen 215
6057 ELLINGSØY

Regnskapsår

Årsregnskapets periode: 01.01.2024 - 31.12.2024

Konsern

Morselskap i konsern: Nei

Regnskapsregler

Regler for små foretak benyttet: Ja
Benyttet ved utarbeidelsen av
årsregnskapet til selskapet: Regnskapslovens alminnelige regler

Årsregnskapet fastsatt av kompetent organ

Bekreftet av representant for selskapet: Hans-Peter Bjørnevik Sperre
Dato for fastsettelse av årsregnskapet: 03.06.2025

Revisjon

Selskapet har besluttet at årsregnskapet
ikke skal revideres: Ja
Årsregnskapet er utarbeidet av ekstern
autorisert regnskapsfører: Ja

Grunnlag for avgivelse

År 2024: Årsregnskap er elektronisk innlevert.
År 2023: Tall er hentet fra elektronisk innlevert årsregnskap fra 2024.

Det er ikke krav til at årsregnskapet m.v. som sendes til Regnskapsregisteret er undertegnet. Kontrollen på at dette er utført ligger hos revisor/enhetens øverste organ. Sikkerheten ivaretas ved at innsender har rolle/rettighet for innsending av årsregnskapet via Altinn, og ved at det bekreftes at årsregnskapet er fastsatt av kompetent organ.

Brønnøysundregistrene, 04.06.2025



Organisasjonsnr: 918 136 703
HPBS HOLDING AS

RESULTATREGNSKAP

Beløp i: NOK	Note	2024	2023
RESULTATREGNSKAP			
Kostnader			
Lønnskostnad	1		
Annen driftskostnad	1	18 480	18 997
Sum kostnader		18 480	18 997
Driftsresultat		-18 480	-18 997
Finansinntekter og finanskostnader			
Annen finansinntekt		539	873
Verdiendring markedsbaserte omløpsmidler 2		14 187	114 829
Sum finansinntekter		14 726	115 703
Annen rentekostnad	2		
Annen finanskostnad		757	574
Sum finanskostnader		759	574
Netto finans		13 966	115 128
Resultat før skattekostnad		-4 514	96 132
Skattekostnad på resultat	3	-2 941	3 476
Årsresultat	4	-1 573	92 656
Årsresultat etter minoritetsinteresser		-1 573	92 656
Totalresultat		-1 573	92 656
Overføringer og disponeringer			
Avsatt til annen egenkapital			92 656
Overført fra annen egenkapital		-1 573	
Sum overføringer og disponeringer		-1 573	92 656



Organisasjonsnr: 918 136 703
HPBS HOLDING AS

BALANSE

Beløp i: NOK	Note	2024	2023
BALANSE - EIENDELER			
Anleggsmidler			
Immaterielle eiendeler			
Utsatt skattefordel	3		
Finansielle anleggsmidler			
Investeringer i aksjer og andeler		15 750	15 750
Sum finansielle anleggsmidler		15 750	15 750
Sum anleggsmidler		15 750	15 750
Omløpsmidler			
Varer			
Investeringer			
Markedsbaserte aksjer	2	309 146	234 959
Markedsbaserte obligasjoner	2		
Andre markedsbaserte finansielle instrumenter	2		
Sum investeringer		309 146	234 959
Bankinnskudd, kontanter og lignende			
Bankinnskudd, kontanter o. l.		2 261	6 711
Sum bankinnskudd, kontanter og lignende		2 261	6 711
Sum omløpsmidler		311 407	241 671
SUM EIENDELER		327 157	257 421
BALANSE - EGENKAPITAL OG GJELD			
Egenkapital			
Innskutt egenkapital			
Aksjekapital	5	30 000	30 000
Beholdning av egne aksjer	5		
Sum innskutt egenkapital		30 000	30 000
Opptjent egenkapital			
Annen egenkapital		91 083	92 656
Sum opptjent egenkapital		91 083	92 656
Sum egenkapital	4	121 083	122 656



Gjeld			
Langsiktig gjeld			
Utsatt skatt	3	535	3 476
Sum avsetninger for forpliktelser		535	3 476
Annen langsiktig gjeld			
Øvrig langsiktig gjeld		205 539	130 539
Sum annen langsiktig gjeld		205 539	130 539
Sum langsiktig gjeld		206 074	134 015
Kortsiktig gjeld			
Betalbar skatt	3		
Annen kortsiktig gjeld			750
Sum kortsiktig gjeld			750
Sum gjeld		206 074	134 765
SUM EGENKAPITAL OG GJELD		327 157	257 421



Organisasjonsnr: 918 136 703
HPBS HOLDING AS

NOTEOPPLYSNINGER - SELSKAP - alle poster oppgitt i hele tall

Note

1

Antall årsverk i regnskapsåret
0.00

Sum Beløp

Balanseført verdi 31.12. Varige driftsmidler Immaterielle eiend.

Konsernregnskap

Morselskapet sitt navn

Forretningskontor for morselskapet

Begrunnelse for at datterselskap er utelatt fra konsolideringen

Samlet beløp - tilknyttet selskap Årets Fjorårets


Samlet beløp - foretak i samme konsern Årets Fjorårets

Samlet beløp - foretak i samme konsern Årets Fjorårets

Samlet beløp - felles kontrollert virksomhet Årets Fjorårets

Pantstillelse Beløp

Beholdning av egne aksjer Antall Pålydende Andel av aksjek.



Årsregnskap 2024 HPBS Holding AS

**Resultatregnskap
Balanse
Noter til regnskapet**


Org.nr.: 918 136 703



Resultatregnskap

HPBS Holding AS

Driftsinntekter og driftskostnader	Note	2024	2023
Annen driftskostnad	1	18 480	18 997
Sum driftskostnader		18 480	18 997
Driftsresultat		-18 480	-18 997
Finansinntekter og finanskostnader			
Annen finansinntekt		539	873
Verdiendring markedsbaserte omløpsmidler	2	14 187	114 829
Annen rentekostnad		2	0
Annen finanskostnad		757	574
Resultat av finansposter		13 966	115 128
Resultat før skattekostnad		-4 514	96 132
Skattekostnad på resultat	3	-2 941	3 476
Årsresultat	4	-1 573	92 656
Overføringer			
Avsatt til annen egenkapital		0	92 656
Overført fra annen egenkapital		1 573	0
Sum overføringer		-1 573	92 656



Balanse

HPBS Holding AS

Eiendeler	Note	2024	2023
Anleggsmidler			
Finansielle anleggsmidler			
Investeringer i aksjer og andeler		15 750	15 750
Sum finansielle anleggsmidler		15 750	15 750
Sum anleggsmidler		15 750	15 750
Omløpsmidler			
Investeringer			
Markedsbaserte aksjer	2	309 146	234 959
Sum investeringer		309 146	234 959
Bankinnskudd, kontanter o.l.		2 261	6 711
Sum omløpsmidler		311 407	241 671
Sum eiendeler		327 157	257 421



Balanse

HPBS Holding AS

Egenkapital og gjeld	Note	2024	2023
Egenkapital			
Innskutt egenkapital			
Aksjekapital	5	30 000	30 000
Sum innskutt egenkapital		30 000	30 000
Opptjent egenkapital			
Annen egenkapital		91 083	92 656
Sum opptjent egenkapital		91 083	92 656
Sum egenkapital	4	121 083	122 656
Gjeld			
Avsetning for forpliktelser			
Utsatt skatt	3	535	3 476
Sum avsetning for forpliktelser		535	3 476
Annen langsiktig gjeld			
Øvrig langsiktig gjeld		205 539	130 539
Sum annen langsiktig gjeld		205 539	130 539
Kortsiktig gjeld			
Annen kortsiktig gjeld		0	750
Sum kortsiktig gjeld		0	750
Sum gjeld		206 074	134 765
Sum egenkapital og gjeld		327 157	257 421

Styret i HPBS Holding AS

Hans-Peter Bjørnevik Sperre



Regnskapsprinsipper

Årsregnskapet er satt opp i samsvar med regnskapsloven og NRS 8 - God regnskapsskikk for små foretak.

Skatt

Skattekostnaden i resultatregnskapet omfatter både periodens betalbare skatt og endring i utsatt skatt. Utsatt skatt er beregnet med 22 % på grunnlag av de midlertidige forskjeller som eksisterer mellom regnskapsmessige og skattemessige verdier, samt ligningsmessig underskudd til fremføring ved utgangen av regnskapsåret. Skatteøkende og skattereduserende midlertidige forskjeller som reverserer eller kan reverseres i samme periode er utlignet og nettoført.

Klassifisering og vurdering av anleggsmidler

Anleggsmidler omfatter eiendeler bestemt til varig eie og bruk. Anleggsmidler er vurdert til anskaffelseskost. Varige driftsmidler balanseføres og avskrives over driftsmidlets økonomiske levetid. Avskrivningsperioden for fast eiendom anskaffet etter 2009 er dekomponert i en del som gjelder råbygget og en del som gjelder faste tekniske installasjoner. Varige driftsmidler nedskrives til gjenvinnbart beløp ved verdifall som forventes ikke å være forbigående. Gjenvinnbart beløp er det høyeste av netto salgsverdi og verdi i bruk. Verdi i bruk er nåverdi av fremtidige kontantstrømmer knyttet til eiendelen. Nedskrivningen reverseres når grunnlaget for nedskrivningen ikke lenger er til stede. Anleggsaksjer og mindre investeringer i deltagerliknede selskap hvor selskapet ikke har betydelig innflytelse balanseføres til anskaffelseskost. Investeringene blir nedskrevet til virkelig verdi dersom verdifallet ikke er forbigående. Mottatt utbytte og andre overskuddsutdelinger fra selskapene inntektsføres som annen finansinntekt.

Klassifisering og vurdering av omløpsmidler


Omløpsmidler og kortsiktig gjeld omfatter normalt poster som forfaller til betaling innen ett år etter balansedagen, samt poster som knytter seg til varekretsløpet. Omløpsmidler vurderes til laveste verdi av anskaffelseskost og virkelig verdi. Aksjer som inngår i en handelsportefølje vurderes til virkelige verdi på balansedagen.

Note 1 Lønnskostnader

HPBS Holding AS har ikke hatt lønns- eller personalkostnader i 2024 og det foreligger heller ingen slike forpliktelser.

Note 2 Markedsbaserte verdipapirer

	Anskaffelses kost	Markeds verdi	Balanseført verdi	Årets verdiendring
Omløpsmidler	180 130	309 146	309 146	129 016



Note 3 Skatt


Årets skattekostnad	2024	2023
Resultatført skatt på ordinært resultat:		
Betalbar skatt	0	0
Endring i utsatt skatt	-2 941	3 476
Skattekostnad ordinært resultat	-2 941	3 476
Skattepliktig inntekt:		
Resultat før skatt	-4 514	96 132
Permanente forskjeller	-14 187	-114 829
Skattepliktig inntekt	-18 700	-18 698
Betalbar skatt i balansen:		
Betalbar skatt på årets resultat	0	0
Sum betalbar skatt i balansen	0	0

Skatteeffekten av midlertidige forskjeller og underskudd til fremføring som har gitt opphav til utsatt skatt og utsatte skattefordeler, spesifisert på typer av midlertidige forskjeller

	2024	2023	Endring
Aksjer og andre verdipapirer	39 829	34 499	-5 330
Akkumulert fremførbart underskudd	-37 398	-18 698	18 700
Grunnlag for utsatt skatt	2 431	15 801	13 370
Utsatt skatt (22 %)	535	3 476	2 941

Note 4 Egenkapital

	Aksjekapital	Annen egenkapital	Sum egenkapital
Pr. 31.12.2023	30 000	92 656	122 656
Pr. 31.12.2022			
Årets resultat		-1 573	-1 573
Pr 31.12.2024	30 000	91 083	121 083



Note 5 Aksjonærer

Aksjekapitalen i HPBS Holding AS pr. 31.12 består av:

	Antall	Pålydende	Bokført
Ordinære aksjer	300 000	0,1	30 000
Sum	300 000		30 000

Eierstruktur

De største aksjonærene i % pr. 31.12 var:

	Ordinære	Eierandel	Stemmeandel
Hans-Peter Bjørnevik Sperre	300 000	100,0	100,0

Aksjer eiet av medlemmer i styret og daglig leder:

Navn	Verv	Ordinære
Hans-Peter Bjørnevik Sperre		300 000
Totalt antall aksjer		300 000