



ÅRSREGNSKAPET FOR REGNSKAPSÅRET 2020 - GENERELL INFORMASJON

Enheten

Organisasjonsnummer: 943 215 847
Organisasjonsform: Stiftelse
Foretaksnavn: FRED OLSEN & CO'S HJELPEFOND
Forretningsadresse: Fred. Olsens gate 2
0152 OSLO

Regnskapsår

Årsregnskapets periode: 01.01.2020 - 31.12.2020

Konsern

Morselskap i konsern: Nei

Regnskapsregler

Regler for små foretak benyttet: Ja
Benyttet ved utarbeidelsen av årsregnskapet til selskapet: Regnskapslovens alminnelige regler

Årsregnskapet fastsatt av kompetent organ

Bekreftet av representant for selskapet: Anne Berit Eig Carlsen
Dato for fastsettelse av årsregnskapet: 25.05.2021

Grunnlag for avgivelse

År 2020: Årsregnskapet er elektronisk innlevert
År 2019: Tall er hentet fra elektronisk innlevert årsregnskap fra 2020

Det er ikke krav til at årsregnskapet m.v. som sendes til Regnskapsregisteret er undertegnet. Kontrollen på at dette er utført ligger hos revisor/enhetens øverste organ. Sikkerheten ivaretas ved at innsender har rolle/rettighet for innsending av årsregnskapet via Altinn, og ved at det bekreftes at årsregnskapet er fastsatt av kompetent organ.

Brønnøysundregistrene, 10.07.2022



Resultatregnskap

Beløp i: NOK	Note	2020	2019
RESULTATREGNSKAP			
Inntekter			
Salgsinntekt		84 000	81 900
Sum inntekter		84 000	81 900
Kostnader			
Sameie Stensgt. 38		29 113	24 753
Honorarer	12	91 863	38 013
Gavepensjoner		1 873 285	2 266 204
Diverse gaver/tilskudd		6 887 200	7 127 248
Administrasjon Fred. Olsen & Co.		943 590	937 500
Arbeidsgiveravgift		0	0
Diverse adm. utgifter		0	300
Sum kostnader		9 825 051	10 394 018
Driftsresultat		-9 741 051	-10 312 118
Finansinntekter og finanskostnader			
Annen renteinntekt		146 385	541 517
Renter obligasjoner og sertifikater	8,9	3 426 100	4 224 502
Amortisering langsiktige obligasjoner		-603 750	-148 582
Renteinntekter skatt		0	0
Utbytte aksjer	5	1 302 926	1 817 271
Salgsgevinst aksjer, aksjefond og egenkapitalbevis		5 171 841	4 747 192
Gevinst salg/innløsning sertifikater	11	115 490	22 440
Utbytte egenkapitalbevis	7	803 427	977 873
Gevinst salg/innløsning obligasjoner		0	190 000
Rentekostnader skatt		-9	-11
Bank- og VPS-omkostninger		-10 206	-17 927
Sum finansinntekter		10 352 204	12 354 275
Netto finans		10 352 204	12 354 275
Ordinært resultat før skattekostnad		611 153	2 042 157
Skattekostnad på ordinært resultat	14	14 368	14 510
Ordinært resultat etter skattekostnad		596 785	2 027 647



Resultatregnskap

Beløp i: NOK	Note	2020	2019
Årsresultat		596 785	2 027 647
Overføringer og disponeringer			
Til annen egenkapital/opptjent egenkapital		596 785	2 027 647
Sum overføringer og disponeringer		596 785	2 027 647



Balanse

Beløp i: NOK	Note	2020	2019
BALANSE - EIENDELER			
Anleggsmidler			
Immaterielle eiendeler			
Varige driftsmidler			
Tomter, bygninger og annen fast eiendom	3	12 430	12 430
Sum varige driftsmidler		12 430	12 430
Finansielle anleggsmidler			
Aksjer	5	25 600 133	28 295 390
Aksjefond	6	15 000 000	5 000 000
Egenkapitalbevis	7	6 713 081	7 207 492
Obligasjoner	8,9	162 493 289	172 097 519
Sum finansielle anleggsmidler		209 806 503	212 600 401
Sum anleggsmidler		209 818 933	212 612 831
Omløpsmidler			
Varer			
Fordringer			
Påløpte renter av obligasjoner		1 038 190	788 563
Sum fordringer		1 038 190	788 563
Bankinnskudd, kontanter og lignende			
Bankinnskudd, kontanter og lignende	4	21 395 757	18 173 986
Sum bankinnskudd, kontanter og lignende		21 395 757	18 173 986
Sum omløpsmidler		22 433 947	18 962 549
SUM EIENDELER		232 252 880	231 575 380

BALANSE - EGENKAPITAL OG GJELD

Egenkapital



Balanse

Beløp i: NOK	Note	2020	2019
Innskutt egenkapital			
Selskapskapital	13	20 000 000	20 000 000
Sum innskutt egenkapital		20 000 000	20 000 000
Opptjent egenkapital			
Opptjent egenkapital	13	212 102 543	211 505 758
Sum opptjent egenkapital		212 102 543	211 505 758
Sum egenkapital		232 102 543	231 505 758
Sum langsiktig gjeld		0	0
Kortsiktig gjeld			
Betalbar skatt	15	14 368	14 510
Skyldige offentlige avgifter		30 463	35 598
Annen kortsiktig gjeld		105 506	19 516
Sum kortsiktig gjeld		150 337	69 624
Sum gjeld		150 337	69 624
SUM EGENKAPITAL OG GJELD		232 252 880	231 575 382



Brønnøysundregistrene

ÅRSREGNSKAP FOR REGNSKAPSÅRET 2020 - GENERELL INFORMASJON

Journalnummer: 2021 539363

Enheten

Organisasjonsnummer: 943 215 847
Organisasjonsform: Stiftelse
Foretaksnavn: FRED OLSEN & CO'S HJELPEFOND
Forretningsadresse: Fred. Olsens gate 2
0152 OSLO

Regnskapsår

Årsregnskapets periode: 01.01.2020 - 31.12.2020

Konsern

Morselskap i konsern: Nei

Regnskapsregler

Regler for små foretak benyttet: Ja
Benyttet ved utarbeidelsen av
årsregnskapet til selskapet: Regnskapslovens alminnelige regler

Årsregnskapet fastsatt av kompetent organ

Bekreftet av representant for selskapet: Anne Berit Eig Carlsen
Dato for fastsettelse av årsregnskapet: 25.05.2021

Grunnlag for avgivelse

År 2020: Årsregnskap er elektronisk innlevert.
År 2019: Tall er hentet fra elektronisk innlevert årsregnskap fra 2020.

Det er ikke krav til at årsregnskapet m.v. som sendes til Regnskapsregisteret er undertegnet. Kontrollen på at dette er utført ligger hos revisor/enhetens øverste organ. Sikkerheten ivaretas ved at innsender har rolle/rettighet for innsending av årsregnskapet via Altinn, og ved at det bekreftes at årsregnskapet er fastsatt av kompetent organ.

Brønnøysundregistrene, 26.07.2021



Organisasjonsnr: 943 215 847
FRED OLSEN & CO'S HJELPEFOND

RESULTATREGNSKAP

Beløp i: NOK	Note	2020	2019
RESULTATREGNSKAP			
Inntekter			
Salgsinntekt		84 000	81 900
Sum inntekter		84 000	81 900
Kostnader			
Sameie Stensgt. 38		29 113	24 753
Honorarer	12	91 863	38 013
Gavepensjoner		1 873 285	2 266 204
Diverse gaver/tilskudd		6 887 200	7 127 248
Administrasjon Fred. Olsen & Co.		943 590	937 500
Arbeidsgiveravgift		0	0
Diverse adm. utgifter		0	300
Sum kostnader		9 825 051	10 394 018
Driftsresultat		-9 741 051	-10 312 118
Finansinntekter og finanskostnader			
Annen renteinntekt		146 385	541 517
Renter obligasjoner og sertifikater	8,9	3 426 100	4 224 502
Amortisering langsiktige obligasjoner		-603 750	-148 582
Renteinntekter skatt		0	0
Utbytte aksjer	5	1 302 926	1 817 271
Salgsgevinst aksjer, aksjefond og egenkapitalbevis		5 171 841	4 747 192
Gevinst salg/innløsning sertifikater	11	115 490	22 440
Utbytte egenkapitalbevis	7	803 427	977 873
Gevinst salg/innløsning obligasjoner		0	190 000
Rentekostnader skatt		-9	-11
Bank- og VPS-omkostninger		-10 206	-17 927
Sum finansinntekter		10 352 204	12 354 275
Netto finans		10 352 204	12 354 275
Ordinært resultat før skattekostnad			
Skattekostnad på ordinært resultat	14	14 368	14 510
Ordinært resultat etter skattekostnad		596 785	2 027 647
Årsresultat		596 785	2 027 647



Overføringer og disponeringer		
Til annen egenkapital/ opptjent egenkapital	596 785	2 027 647
Sum overføringer og disponeringer	596 785	2 027 647



Organisasjonsnr: 943 215 847
FRED OLSEN & CO'S HJELPEFOND

BALANSE

Beløp i: NOK **Note** **2020** **2019**

BALANSE - EIENDELER

Anleggsmidler Immaterielle eiendeler

Varige driftsmidler

Tomter, bygninger og annen fast eiendom 3 12 430 12 430
Sum varige driftsmidler 12 430 12 430

Finansielle anleggsmidler

Aksjer 5 25 600 133 28 295 390
Aksjefond 6 15 000 000 5 000 000
Egenkapitalbevis 7 6 713 081 7 207 492
Obligasjoner 8,9 162 493 289 172 097 519
Sum finansielle anleggsmidler 209 806 503 212 600 401

Sum anleggsmidler 209 818 933 212 612 831

Omløpsmidler

Varer

Fordringer

Påløpte renter av obligasjoner 1 038 190 788 563
Sum fordringer 1 038 190 788 563

Bankinnskudd, kontanter og lignende

Bankinnskudd, kontanter og lignende 4 21 395 757 18 173 986
Sum bankinnskudd, kontanter og lignende 21 395 757 18 173 986

Sum omløpsmidler 22 433 947 18 962 549

SUM EIENDELER 232 252 880 231 575 380

BALANSE - EGENKAPITAL OG GJELD

Egenkapital

Innskutt egenkapital

Selskapskapital 13 20 000 000 20 000 000
Sum innskutt egenkapital 20 000 000 20 000 000

Opptjent egenkapital

Opptjent egenkapital 13 212 102 543 211 505 758



Sum opptjent egenkapital		212 102 543	211 505 758
Sum egenkapital		232 102 543	231 505 758
Sum langsiktig gjeld		0	0
Kortsiktig gjeld			
Betalbar skatt	15	14 368	14 510
Skyldige offentlige avgifter		30 463	35 598
Annen kortsiktig gjeld		105 506	19 516
Sum kortsiktig gjeld		150 337	69 624
Sum gjeld		150 337	69 624
SUM EGENKAPITAL OG GJELD		232 252 880	231 575 382



Organisasjonsnr: 943 215 847
FRED OLSEN & CO'S HJELPEFOND

NOTEOPPLYSNINGER - SELSKAP - alle poster oppgitt i hele tall

Note

Regnskapsprinsipper

Årsregnskapet er satt opp etter regnskapsloven. Regnskapsreglene for små foretak er fulgt.

Note

Ytelser til ledende personer

Er det gitt ytelser til ledende person: Nei

Ytelser til daglig leder

<u>Ytelser</u>	<u>Lønn</u>	<u>Pensj.forpl. Andre godtgj.</u>
----------------	-------------	-----------------------------------

Note

2

Antall årsverk i regnskapsåret

Virksomheten har hatt følgende antall årsverk:

0.00

Note

2

Obligatorisk tjenstepensjon

Note

2

Lån og sikkerhetsstillelse til ledende personer og aksjeeiere

Er det gitt lån eller sikkerhetsstillelse til ledende personer: Nei

Note

Noteopplysninger ut over minimumskravene for små foretak

Notene fremkommer i vedlagte PDF-fil - 2019 - Årsregnskap



ÅRSBERETNING 2020

FOR

FRED. OLSEN & CO.'S HJELPEFOND

Fred. Olsen & Co.'s Hjelpfond har kontoradresse i Oslo, er registrert hos Lotteri - og stiftelsestilsynet og som stiftelse i enhetsregisteret i Brønnøysund med org. no. 943 215 847. Fred. Olsen & Co.'s Hjelpfond kan yte gavpensjoner, etterlattepensjoner og andre typer understøttelser etter styrets skjønn.

Investeringene består i det vesentligste av obligasjoner utstedt av den norske stat, fylkeskommuner, kommuner, kraftselskaper, norske banker og foretak samt en mindre andel i aksjer, aksjefond og egenkapitalbevis i norske, hovedsakelig børsnoterte selskaper. Fred. Olsen & Co.'s Hjelpfond eier også en leilighetsseksjon i Stensgaten 38 i Oslo som leies ut. Forvaltning av midlene tilligger styret og reguleres for øvrig av en administrasjonsavtale med Fred. Olsen & Co.

Renteinntekter på bankinnskudd, obligasjoner og sertifikater utgjorde kr. 3.572.481 for 2020 (kr. 4.724.988 for 2019). Fred. Olsen & Co.'s Hjelpfond har fått innløst obligasjoner samt foretatt nedskrivning basert på amortisering frem til forfall med et tap på kr. 603.750 i løpet av året (tap på kr. 148.582 i 2019).

Driftsresultatet i forbindelse med utleie av leilighetsseksjonene i Stensgaten 38 ble kr. 44.887 (kr. 46.847 i 2019).

Det ble mottatt utbytte fra aksjer og egenkapitalbevis med kr. 2.106.353 i 2020 (kr. 2.795.144 i 2019). Det ble netto realisert gevinster ved salg av aksjer, egenkapitalbevis, tegningsretter, obligasjoner og sertifikater med til sammen kr. 5.287.331 i 2020 (kr. 4.959.631 i 2019).

Det er i løpet av året utbetalt understøttelser, pensjoner, etterlattepensjoner, gaver og lignende med kr. 8.760.485 i 2020 (kr. 9.393.453 i 2019).

Årsresultatet etter skatt for 2020 ble kr. 596.785 sammenlignet med kr. 2.027.647 for 2019. Ved årets utgang var innskutt og opptjent egenkapital økt med kr. 0,5 mill. til kr. 232.102.543 som hovedsakelig holdes i obligasjoner utstedt av den norske stat, norske fylker og kommuner samt norske foretak. Kortsiktig gjeld beløp seg til kr. 150.338 (hovedsakelig skattetrekk og skatt) slik at sum egenkapital og gjeld utgjorde kr. 232.252.880 per 31.12.2020.

Etter styrets oppfatning gir det fremlagte resultatregnskap og balanse et rettviseende bilde og den nødvendige informasjon om Fred. Olsen & Co.'s Hjelpfonds drift i 2020 samt stillingen ved utgangen av 2020. Styret er av den oppfatning at dette gir grunnlag for fortsatt virksomhet i tråd med stiftelsens vedtekter.



Det ble betalt revisjonshonorarer med kr. 67.625 (inkl. m.v.a.) i 2020, honorar til Lotteri- og stiftelsestilsynet med kr. 18.700 (inkl. m.v.a.) og administrasjonsgodtgjørelse til Fred. Olsen & Co. er belastet med kr. 943.590 (inkl. m.v.a.).

Fred. Olsen & Co.'s Hjelpfond har i regnskapsåret ikke hatt noen ansatte. Det har ikke vært utbetalt honorar til styrets medlemmer. Styret i Fred. Olsen & Co.'s Hjelpfond består av tre menn. Styret er dog oppmerksom på den generelle forventning om kjønnsbalanse i styret.

Fred. Olsen & Co.'s Hjelpfond er ikke involvert i aktivitet som forurenser det ytre miljø, og bedriver ikke virksomhet som kan karakteriseres som forskning og utvikling (FoU).

Finansmarkedene under Covid-19 pandemien i 2020 og 2021

Styret og ledelsen i Fred. Olsen & Co.'s Hjelpfond har fulgt med på hvordan COVID-19 pandemien har påvirket aksje og rentemarkedene.


Det var særlig aksjemarkedene som ble truffet. Aksjeporteføljen i Fred. Olsen & Co.'s Hjelpfond hadde en bokført verdi på ca. kr. 40,5 mill. og en markedsverdi på ca. kr. 77 mill. ved utgangen 2019. Ved utgangen av mars 2020 var verdien av aksjeporteføljen sunket til ca. kr. 55 mill. I løpet av året steg verdiene igjen og ved utgangen av 2020 var markedsverdiene igjen ca. kr. 77 mill. I tillegg ble det realisert gevinster ved salg av aksjer med ca. kr. 5 mill. de siste tre måneder av 2020. I løpet av de første tre måneder av 2021 har markedsverdien steget ytterligere og kom opp i ca. kr. 83 mill. ved utgangen av mars 2021. De resterende midler (ca. kr. 183 mill.) er plassert i obligasjoner (inkl. statsobligasjoner med kr. 20 mill.) og bankinnskudd. Verdinedgangen for obligasjonene var relativt lav i første halvdel av 2020 og markedsverdiene har stort sett vært i nærheten av bokførte verdier både i 2020 og hittil i 2021.


Styret og ledelsen i Fred. Olsen & Co.'s Hjelpfond er klar over at både aksje og obligasjonsporteføljen fortsatt er utsatt for markedsrisiko (svingning i verdier) samt at det er risiko for at enkelte motparter kan gå konkurs (kredittrisiko). Fred. Olsen & Co.'s Hjelpfond har få eller ingen forpliktelser som går ut over ett år samt en solid likviditetssituasjon og solide motparter i obligasjonsporteføljen (inkl. statsobligasjoner). Styret er klar over disse forhold og ser ingen stor risiko for at likviditet skulle bli kritisk det kommende år.

Fortsatt drift – fremtidsutsikter

Etter styrets oppfatning gir årsregnskapet et rettviseende bilde og en tilfredsstillende beskrivelse av Fred. Olsen & Co.'s stilling ved årsskiftet. Fred. Olsen & Co.'s Hjelpfonds finansielle stilling er etter styrets oppfatning god og gir et solid grunnlag for fortsatt drift.

Oslo, den 25. mai 2020


Victor Friberg


Fred. Olsen


Øyvind B. Kristiansen



Fred. Olsen & Co's Hjelpefond			
Resultatregnskap	NOTE	31.12.2020	31.12.2019
Husleieinntekter Stensgt 38		84 000	81 900
Andel fellesutgifter/resultat i Sameiet Stensgt 38			
Salgsgevinst seksjon Stensgt 38			
Sum driftsinntekter		84 000	81 900
Andel fellesutgifter/resultat i Sameiet Stensgt 38		-29 113	-24 753
Vedlikehold Stensgt 38		0	0
Honorarer	11	-91 863	-38 013
Gavepensjoner	12	-1 873 285	-2 266 204
Diverse gaver/tilskudd	12	-6 887 200	-7 127 249
Administrasjonsgodtgjørelse Fred Olsen & Co		-943 590	-937 500
Arbeidsgiveravgift		0	0
Diverse adm utgifter		0	-300
Sum driftsutgifter		-9 825 051	-10 394 019
Driftsresultat		-9 741 051	-10 312 119
Renter bankinnskudd		146 385	500 485
Renter obligasjoner og sertifikater	8,9	3 426 100	4 224 502
Amortisering langsiktige obligasjoner		-603 750	-148 582
Renteinntekter skatt		0	0
Utbytte aksjer	5	1 302 926	1 817 271
Salgsgev aksjer, aksjefond og egenkapitalbevis		5 171 841	4 747 191
Gevinst salg / innløsning sertifikater		115 490	22 440
Utbytte egenkapitalbevis	7	803 427	977 873
Gevinst salg / innløsning obligasjoner		0	190 000
Diverse renteinntekter		0	41 032
Rentekostnader skatt		-9	-11
Bank- og VPS-omkostninger		-10 206	-17 927
Netto finansposter		10 352 204	12 354 275
Ordinært resultat før skattekostnad		611 153	2 042 157
Skattekostnad	14	-14 368	-14 510
Årsresultat		596 785	2 027 647
Disponering av årets resultat			
Til annen egenkapital / opptjent egenkapital		596 785	2 027 647




Fred. Olsen & Co's Hjelpefond			
BALANSE	NOTE	31.12.2020	31.12.2019

EIENDELER			
-----------	--	--	--


<i>Vange driftsmidler</i>			
Leiligheter Stensgt 38	3	12 430	12 430
<i>Finansielle anleggsmidler</i>			
Aksjer	5	25 600 133	28 295 390
Aksjefond	6	15 000 000	5 000 000
Egenkapitalbevis	7	6 713 081	7 207 492
Obligasjoner og sertifikater	8, 9	162 493 289	172 097 519
<i>Sum anleggsmidler</i>		<u>209 806 503</u>	<u>212 600 401</u>
Bankinnskudd	4	21 395 756	18 173 988
Påløpte, ikke utbetalte renter obligasjoner		1 038 190	788 563
Andre kortsiktige fordringer		<u>0</u>	<u>0</u>
<i>Sum omløpsmidler</i>		<u>22 433 946</u>	<u>18 962 551</u>
SUM EIENDELER		232 252 880	231 575 382

EGENKAPITAL OG GJELD			
----------------------	--	--	--

<i>Egenkapital</i>			
Grunnkapital	13	20 000 000	20 000 000
Opptjent egenkapital	13	212 102 543	211 505 758
<i>Sum egenkapital</i>		<u>232 102 543</u>	<u>231 505 758</u>
<i>Kortsiktig gjeld</i>			
Kortsiktig gjeld Sameiet Stensgt 38		19 475	19 518
Annen kortsiktig gjeld		86 032	0
Skyldig skattetrekk		30 463	35 598
Betalbar skatt	14	14 368	14 510
<i>Sum kortsiktig gjeld</i>		<u>150 338</u>	<u>69 625</u>
SUM EGENKAPITAL OG GJELD		232 252 880	231 575 382


Victor Frnberg

Oslo, 25. mai 2021


Fred Olsen


Øyvind B. Kristiansen



Regnskapsprinsipper og noter

NOTE 1: REGNSKAPSPRINSIPPER

Fred Olsen & Co's Hjelpefond er en stiftelse som er registrert i Brønnøysund med no 943 215 847. Årsregnskapet består av resultatregnskap, balanse og noteplysninger og er avlagt i samsvar med regnskapsloven og stiftelsesloven, og er utarbeidet i overensstemmelse med god regnskapskikk for små selskap.

Skattekostnaden i resultatregnskapet omfatter periodens betalbare skatt da det ikke er midlertidige forskjeller.

Inntektsføring skjer etter oppføringsprinsippet som normalt vil være leveringstidspunktet for tjenesten av husleie.

Andeler i Sameiel Stensgt 38 er tatt inn i regnskapet etter bruttometoden.

Verdipapirer er oppført som anleggsmidler.

Aksjer, grunnfondsbevis og ihendehaverobligasjoner som holdes til forfall er oppført som anleggsmidler da de ansees som langsiktige investeringer. Fondet har derfor ingen kortsiktige investeringer.

Akjer, akjefond, egenkapitalbevis og sertifikater balanseføres til kostpris.

Fra og med 1998 blir det fulgt et prinsipp med amortisering av over/underskurs over obligasjonslånet gjennom løpetid. Det er i 1998, 1999, 2000, 2001, 2002 og 2003 ikke foretatt justeringer.

I perioden 2004-2019 er amortisering kostnadsført med NOK 3 948 861 og i 2020 utført med NOK 603 750.

Vange driftsmidler balanseføres og avskrives over driftsmidlets økonomiske levetid. Leilighetene antas ikke å falle i verdi og avskrives derfor ikke.

NOTE 2: Stiftelsen har ingen ansatte. Selskapet har derfor ikke plikt til å ha obligatorisk tjenestepensjon. Det er ikke betalt honorarer til styrets medlemmer i perioden 1. januar til 31. desember 2020.

NOTE 3: VARIGE DRIFTSMIDLER

Fondet eier en leilighet i Stensgt. 38 med bokført verdi på NOK 12 430.

Anskaffelseskost 1/1/20	12 430
Tilgang 1/1-31/12/20	0
Avgang 1/1-31/12/20	0
Anskaffelseskost 31/12/20	12 430
Akkumulerte ordinære avskrivninger	0
Årets avskrivninger	0
Bokført verdi 31/12/20	12 430

NOTE 4: BUNDNE MIDLER

Bankbeholdning som er bundet på skattekonto i DnB er NOK 116 232.

NOTE 5: AKSJER

Selskap	VPS-NR.	Antall aksjer	Sum pålydende	Kostpris/ bokført verdi	Kurs pr. 31.12.20	Markedsverdi	Kursreserve	Utbytte
Orkla ASA	03733800	64 200	80 250	3 112 544	87,00	5 565 400	2 472 856	166 920
DNB ASA	10031479	33 511	335 110	1 739 972	168,00	5 629 848	3 889 876	0
Equinor ASA	10098955	32 621	81 553	3 967 682	144,95	4 728 414	760 732	220 462
Norsk Hydro ASA	05052605	108 695	119 565	3 839 478	39,86	4 332 583	493 105	135 869
Gjensidige Forsikring ASA	10582521	6 000	12 000	354 000	191,40	1 148 400	784 400	73 500
REC Silicon ASA	10112675	5 430	5 430	66 135	16,10	87 423	21 288	0
Sparebank 1 SR-Bank ASA	10631567	47 070	1 176 750	1 218 599	91,00	4 283 370	3 064 771	0
Yara International ASA	10208051	14 500	24 650	3 175 303	356,00	5 162 000	1 986 697	478 500
Elendomspar AS	03988700	26 000	162 500	5 525 520	410,00	10 660 000	5 134 480	84 500
Olav Thon Eiendomss ASA	05638858	18 500	18 500	2 159 561	183,50	3 394 750	1 235 190	0
Entra AS	10716418	3 828	3 828	441 339	194,20	743 398	302 058	143 174
Sum aksjer				25 600 133		45 756 585	20 155 452	1 302 926

NOTE 6: AKSJEFOND

Selskap	Antall andeler	Kostpris/ bokført verdi	Kurs pr. 31.12.20	Markedsverdi	Kursreserve
ODIN Europa B	16 914,750	2 000 000	124,09	2 096 951	98 951
Fondfinans Norden	208,8061	3 000 000	21 465,12	4 482 048	1 482 048
KLP AksjeGlobal Indeks V	2 784,9822	5 000 000	1 810,12	5 041 152	41 152
KLP Small Cap II	1 514,1753	2 000 000	1 351,75	2 046 786	46 786
KLP AksjeNorden Indeks	491,4614	3 000 000	6 307,87	3 100 075	100 075
Sum aksjefond		15 000 000		16 769 012	1 769 012

NOTE 7: EGENKAPITALBEVIS

Selskap	VPS-NR.	Antall EK-bevis	Sum pålydende	Kostpris/ bokført verdi	Kurs pr. 31.12.20	Markedsverdi	Kursreserve	Utbytte
Sparebank 1 Nord-Norge	06000801	117 949	2 123 082	3 411 497	74,60	8 798 995	5 387 499	481 632
Sparebanken 1 SMN	06390301	48 808	976 160	1 298 086	97,60	4 763 661	3 465 575	311 866
Sparebanken Sør	06001602	10 750	537 500	2 003 499	114,50	1 230 875	-772 624	0
Sum egenkapitalbevis				6 713 081		14 793 531	8 080 450	803 427



FRED OLSEN CO 'S HJELPEFOND

Årsregnskap pr 31 desember 2020

NOTE 8 SERTIFIKATER

Type obligasjon	VPS-NR.	Pålydende verdi	Bokf.verdi just. for amortisering *	Kurs pr. 31.12.20	Markeds-verdi	Kurs-reserve	Renter
Haugesund Kommune 21 01 20	10 869 381	0	0			0	6 053
Gjevik Kommune 28 05 20	10 869 688	0	0			0	17 186
Sum sertifikater		0	0		0	0	23 239

NOTE 9 OBLIGASJONER

Type obligasjon	VPS-NR.	Pålydende verdi	Bokf.verdi just. for amortisering *	Kurs pr. 31.12.20	Markeds-verdi	Kurs-reserve	Renter
Agder Energi AS 09 03 22	10 736 929	2 000 000	2 000 000	100,41 %	2 008 140	8 140	30 325
Agder Energi AS 26 04 23	10 794 357	2 000 000	2 000 000	100,83 %	2 016 570	16 570	32 592
Agder Energi AS 04 04 24	10 819 600	1 000 000	1 000 000	100,74 %	1 007 442	7 442	16 180
Akershus Energi AS 17 11 21	10 778 830	2 000 000	2 000 000	100,54 %	2 010 812	10 812	1 651
Akershus Fylke 18 09 24	10 863 982	3 000 000	3 000 000	100,14 %	3 004 096	4 096	37 057
Aurskog Sparebank 13 06 24	10 856 685	1 000 000	1 000 000	102,89 %	1 028 856	28 856	46 446
Bane NOR Eiendom AS 28 06 23	10 826 639	2 000 000	2 000 000	100,52 %	2 010 383	2 010 383	32 821
Borregaard ASA 20 06 23	10 825 243	2 000 000	2 000 000	100,56 %	2 011 255	11 255	34 154
Color Group AS 02 06 20	10 737 133	0	0			0	28 363
Color Group AS 23 11 23	10 837 214	1 000 000	1 000 000	83,83 %	838 333	-161 667	41 489
3,75% Den norske Stat 25 05 21	10 572 878	20 000 000	20 293 523	101,39 %	20 277 530	-15 993	452 055
DNB Bank ASA 19 01 27	10 782 386	3 000 000	3 000 000	101,25 %	3 037 529	37 529	80 488
Eidsiva Energi AS 02 10 25	10 894 637	2 000 000	2 000 000	100,49 %	2 009 752	9 752	5 963
Elkem ASA 06 12 21	10 838 808	2 000 000	2 000 000	100,34 %	2 009 751	6 751	43 747
5,75% Energiselskapet Buskerud AS 21 06 23	10 589 087	2 000 000	2 000 000	111,51 %	2 230 135	230 135	115 000
Entra ASA 02 06 21	10 756 363	3 000 000	3 000 000	100,28 %	3 008 357	8 357	59 632
Entra ASA Green Bond 20 03 24	10 789 464	3 000 000	3 000 000	100,63 %	3 018 953	18 953	53 977
European Invest Bank 21 10 25	10 895 493	2 000 000	2 120 080	107,17 %	2 143 319	23 239	7 562
Felleskjøpet Agri SA 25 04 24	10 850 274	3 000 000	3 000 000	101,05 %	3 031 389	31 389	82 972
Fjellnøy AS 27 09 21	10 807 066	3 000 000	3 000 000	100,15 %	3 004 374	4 374	1 166
Fredrikstad Energi AS 09 10 24	10 865 157	2 000 000	1 980 650	100,54 %	2 010 756	30 106	15 268
Gjensidige Bank ASA	10 735 707	0	0			0	19 662
Glitre Energi AS 30 09 25	10 894 371	2 000 000	2 000 000	100,39 %	2 007 792	7 792	5 022
Hafslund E-CO AS 10 03 25	10 876 352	2 000 000	2 000 000	100,60 %	2 012 057	12 057	22 957
Hordaland Fylke 22 09 26	10 774 912	3 000 000	3 002 070	103,08 %	3 092 384	90 314	55 647
Jotun AS 22 03 24	10 819 709	1 000 000	1 000 000	100,52 %	1 005 171	5 171	18 600
2% Kommunalbanken AS 29 11 27	10 811 276	5 000 000	5 008 130	104,54 %	5 228 907	218 777	100 000
Kongsberg Kommune 25 05 21	10 823 107	2 000 000	2 000 000	100,04 %	2 000 785	785	22 255
Kommuninvest i Sverige AB 21 04 22	10 790 967	5 000 000	5 069 290	101,69 %	5 084 697	25 407	108 684
Kredittforeningen for Sparebanker 11 05 22	10 820 936	2 000 000	2 000 000	100,51 %	2 010 257	10 257	30 133
Lyse AS 09 09 24	10 892 326	2 000 000	2 000 000	100,38 %	2 007 641	7 641	5 509
4,55% Lyse AS 18 02 21	10 672 090	2 000 000	2 000 000	100,47 %	2 009 422	9 422	91 000
Nordland Fylke 30 03 20	10 793 942	0	0			0	8 095
Norgesgruppen ASA 10 05 21	10 709 512	2 000 000	2 000 000	100,18 %	2 003 646	3 646	18 262
Norsk Hydro ASA 07 11 22	10 809 635	2 000 000	2 000 000	99,69 %	1 993 875	-6 125	32 774
Nortura SA 11 02 22	10 778 236	2 000 000	2 000 000	99,46 %	1 989 146	-10 854	41 867
Nortura SA 25 05 78	10 822 893	1 000 000	1 000 000	100,75 %	1 007 500	7 500	52 150
Nortura SA 02 07 25	10 886 716	2 000 000	2 000 000	101,70 %	2 034 063	34 063	33 247
OBOS BBL 28 04 21	10 763 741	2 000 000	2 000 000	100,34 %	2 006 796	6 796	47 205
OBOS BBL 13 09 23	10 823 917	1 000 000	1 001 770	100,42 %	1 004 226	2 456	20 012
Olav Thon Eiendomss 18 10 21	10 776 073	2 000 000	2 000 000	100,31 %	2 006 166	6 166	36 412
Orkla ASA 27 03 23	10 774 383	4 000 000	4 009 820	100,99 %	4 039 595	29 775	70 540
Posten Norge AS 28 09 21	10 796 333	3 000 000	3 000 000	100,30 %	3 008 914	8 914	47 398
Schibsted ASA 06 05 21	10 710 569	3 000 000	3 000 000	100,21 %	3 006 193	6 193	60 096
Sogn og Fjordane Energi 22 09 22	10 805 930	2 000 000	2 000 000	100,77 %	2 015 402	15 402	35 777
Sparebank 1 Boligkreditt 31 12 99	10 811 318	2 000 000	2 000 000	101,29 %	2 025 787	25 787	81 364
SPB 1 Nord-Norge 31 12 99	10 789 712	3 000 000	3 000 000	101,41 %	3 042 280	42 280	128 202
Sparebank 1 Østlandet 16 06 99	10 885 049	2 000 000	2 000 000	101,65 %	2 033 046	33 046	39 094
Sparebanken Sogn og Fjordane 28 11 24	10 869 522	2 000 000	2 000 000	101,35 %	2 026 905	26 905	81 780
Statkraft AS, 08 07 20	10 741 150	0	0			0	84 769
Statnett SF 04 03 24	10 786 775	4 000 000	4 017 376	101,20 %	4 047 840	30 464	64 936
Statnett SF 30 06 23	10 886 799	2 000 000	2 000 000	100,55 %	2 010 963	10 963	8 293
Storebrand ASA 23 05 22	10 793 524	2 000 000	2 000 000	101,68 %	2 033 630	33 630	49 977
Storebrand Liv AS 31 12 99	10 732 464	0	0			0	41 922
Sør-Trøndelag Fylke 10 05 21	10 792 864	3 000 000	3 000 000	100,12 %	3 003 565	3 565	38 472
Tafjord Kraft AS 15 06 20	10 740 400	0	0			0	22 772
Tafjord Kraft AS 21 11 22	10 868 789	2 000 000	2 000 580	100,22 %	2 004 375	3 795	2 528
Telemark Fylke 20 09 21	10 864 051	2 000 000	2 000 000	99,95 %	1 999 210	-790	20 233
Tine SA 04 11 21	10 777 741	3 000 000	3 000 000	100,50 %	3 014 969	14 969	52 630
Tine SA 11 11 22	10 793 250	3 000 000	3 000 000	100,62 %	3 018 719	18 719	47 787
Tromsø Kommune 11 03 23	10 867 732	3 000 000	3 000 000	100,06 %	3 001 838	1 838	34 297
Trøndelag Børveselskap AS 15 01 21	10 589 872	5 000 000	5 000 000	100,11 %	5 005 499	5 499	225 000
Vasakronan AB 19 08 21	10 770 258	3 000 000	3 000 000	100,48 %	3 014 507	14 507	57 650
Vegfinans Vestfold og Telemark AS 12 01 25	10 807 710	2 000 000	2 000 000	100,23 %	2 004 678	4 678	1 317
Vegfinans Viken AS 29 09 25	10 894 464	2 000 000	2 000 000	100,33 %	2 006 618	6 618	3 897
Veidekke ASA 05 06 23	10 823 388	0	0			0	15 043
Yara International ASA 13 12 24	10 811 987	4 000 000	4 000 000	103,74 %	4 149 426	149 426	98 068
Sum langsiktige obligasjoner		162 000 000	162 493 289		163 731 220	1 237 931	3 402 861



FRED OLSEN CO 'S HJELPEFOND

Årsregnskapet 31 desember 2020

NOTE 10 OPPSUMMERING KURSRESERVENE PÅ VERDIPAPIRENE

Type verdipapir	Kostpris/ bokført verdi	Markeds- verdi	Kurs- reserve
Aksjer	25 600 133	45 755 585	20 155 452
Aksjefond	15 000 000	16 769 012	1 769 012
Egenkapitalbevis	6 713 081	14 793 531	8 080 450
Sertifikater	0	0	0
Obligasjoner*	162 493 289	163 731 220	1 237 931
Sum	209 806 503	241 049 349	31 242 846

* Kostpris /bokført verdi for obligasjoner er amortisert kostpris

NOTE 11 HONORARER

Ordinært revisjonshonorar inkl. merverdiavgift	67 625
Revisor bistand	5 538
Lønnen og stillingsstilsynet	18 700
	<u>91 863</u>

NOTE 12 GAVEPENSJONER, GAVER OG TILSKUDD

I det vedtektsfestede formål for Fred Olsen & Co 's Hjelpefond (paragraf 3 Formål) er det nærmere spesifisert hvem fondet er opprettet til fordel for. Dette innebærer at ansatte i Fred Olsen & Co 's ansatte hos etterkommere av skipspreder Thomas Olsen samt annet selskap eller firma som styret i Fred Olsen & Co 's Hjelpefond godkjenner. Etterlatte og barn av ansatte omfattes også.

Fred Olsen & Co 's Hjelpefond kan yte understøttelser, gavepensjoner, førtidspensjoner, sykebidrag, understøttelse ved sykdom, uføret, samt gavepensjoner til etterlatt ektefelle og barn. Det kan også ytes begravesbidrag samt andre understøttelser etter styrets skjønn.

Gavepensjoner ble bevilget med NOK 1 873 285 for 2020 (NOK 2 266 204 for 2019). Gaver og tilskudd ble bevilget med NOK 6 887 200 for 2020 (NOK 7 127 249 i 2019).

NOTE 13 EGENKAPITAL

	Grunnkapital	Annen EK	Sum
Egenkapital 31.12.2019	20 000 000	211 505 758	231 505 758
Årets resultat		596 785	596 785
Egenkapital 31.12.2020	20 000 000	212 102 543	232 102 543

NOTE 14 SKATTEKOSTNAD STENSGT 38

	2020
RESULTAT FØR SKATT	NOK 89 871
- renteinntekter bank	44 993
- renteinntekter salg seksjoner	0
- renteinntekter skatt	0
+ rentekostnad skatt	9
- gevinst salg seksjoner	0
Grunnlag for betalbar skatt	44 887
Fremførbart underskudd til anv.	0
	<u>44 887</u>
Betalbar inntektsskatt 22%	9 875
Betalbar formuesskatt	4 493
Avregning betalbar skatt tidligere år	
Skattekostnad	14 368

Salgsgvinst ved salg av leilighet er ikke medtatt til beskatning jfr. Sktl. § 2-32.
Fondets renteinntekter er ikke medtatt til beskatning jfr. Sktl. § 2-32.



KPMG AS
Særkedalsveien 6
Postboks 7000 Majorstuen
0306 Oslo

Telephone +47 45 40 40 63
Fax
Internet www.kpmg.no
Enterprise 935 174 627 MVA

Til styret i Fred Olsen & Co's Hjelpfond

Uavhengig revisors beretning

Uttalelse om revisjonen av årsregnskapet

Konklusjon

Vi har revidert Fred Olsen & Co's Hjelpfonds årsregnskap som viser et overskudd på kr 596 785. Årsregnskapet består av balanse per 31. desember 2020, resultatregnskap for regnskapsåret avsluttet per denne datoen og noter til årsregnskapet, herunder et sammendrag av viktige regnskapsprinsipper.

Etter vår mening er det medfølgende årsregnskapet avgitt i samsvar med lov og forskrifter og gir et rettviseende bilde av stiftelsens finansielle stilling per 31. desember 2020, og av dens resultater for regnskapsåret avsluttet per denne datoen i samsvar med regnskapslovens regler og god regnskapsskikk i Norge.

Grunnlaget for konklusjonen

Vi har gjennomført revisjonen i samsvar med lov, forskrift og god revisjonsskikk i Norge, herunder de internasjonale revisjonsstandardene International Standards on Auditing (ISA-ene). Våre oppgaver og plikter i henhold til disse standardene er beskrevet i Revisors oppgaver og plikter ved revisjon av årsregnskapet. Vi er uavhengige av stiftelsen slik det kreves i lov og forskrift, og har overholdt våre øvrige etiske plikter i samsvar med disse kravene. Etter vår oppfatning er innhentet revisjonsbevis tilstrekkelig og hensiktsmessig som grunnlag for vår konklusjon.

Øvrig informasjon

Ledelsen er ansvarlig for øvrig informasjon. Øvrig informasjon omfatter informasjon i årsrapporten bortsett fra årsregnskapet og den tilhørende revisjonsberetningen.

Vår uttalelse om revisjonen av årsregnskapet dekker ikke øvrig informasjon, og vi attesterer ikke den øvrige informasjonen.

I forbindelse med revisjonen av årsregnskapet er det vår oppgave å lese øvrig informasjon med det formål å vurdere hvorvidt det foreligger vesentlig inkonsistens mellom øvrig informasjon og årsregnskapet, kunnskap vi har opparbeidet oss under revisjonen, eller hvorvidt den tilsynelatende inneholder vesentlig feilinformasjon. Dersom vi konkluderer med at den øvrige informasjonen inneholder vesentlig feilinformasjon er vi pålagt å rapportere det. Vi har ingenting å rapportere i så henseende.

Styrets ansvar for årsregnskapet

Styret (ledelsen) er ansvarlig for å utarbeide årsregnskapet i samsvar med lov og forskrifter, herunder for at det gir et rettviseende bilde i samsvar med regnskapslovens regler og god regnskapsskikk i Norge. Ledelsen er også ansvarlig for slik intern kontroll den finner nødvendig for å kunne utarbeide et årsregnskap som ikke inneholder vesentlig feilinformasjon, verken som følge av misligheter eller utilsiktede feil.

Ved utarbeidelsen av årsregnskapet må ledelsen ta standpunkt til stiftelsens evne til fortsatt drift og opplyse om forhold av betydning for fortsatt drift. Forutsetningen om fortsatt drift skal legges til grunn for årsregnskapet så lenge det ikke er sannsynlig at virksomheten vil bli avviklet.

Revisors oppgaver og plikter ved revisjonen av årsregnskapet

Vårt mål er å oppnå betryggende sikkerhet for at årsregnskapet som helhet ikke inneholder vesentlig feilinformasjon, verken som følge av misligheter eller utilsiktede feil, og å avgi en revisjonsberetning som inneholder vår konklusjon. Betryggende sikkerhet er en høy grad av sikkerhet, men ingen garanti for at en revisjon utført i samsvar med lov, forskrift og god revisjonsskikk i Norge, herunder ISA-ene, alltid vil avdekke vesentlig feilinformasjon som eksisterer. Feilinformasjon kan oppstå som følge av misligheter eller utilsiktede

KPMG AS is a Norwegian limited liability company and member firm of the KPMG network of independent member firms affiliated with KPMG International Cooperative ("KPMG International"), a Swiss entity.

Statsskattede revisorer - medlemmer av Den norske Revisorsforening

Offices in

Osla	Elverum	Molde	Stord
Alesund	Finnshov	Mjølde	Stjørdal
Årendal	Hamar	Skien	Trondheim
Bergen	Haugesund	Sandnessjøen	Tynset
Bodo	Kjeller	Sandnessjøen	Ålesund
Drammen	Kristiansund	Stavanger	



Revisors beretning - 2020
Fred Olsen & Co's Hjelpefond

feil. Feilinformasjon blir vurdert som vesentlig dersom den enkeltvis eller samlet med rimelighet kan forventes å påvirke økonomiske beslutninger som brukerne foretar basert på årsregnskapet.

Som del av en revisjon i samsvar med lov, forskrift og god revisjonsskikk i Norge, herunder ISA-ene, utøver vi profesjonelt skjønn og utviser profesjonell skepsis gjennom hele revisjonen. I tillegg:

- identifiserer og anslår vi risikoen for vesentlig feilinformasjon i årsregnskapet, enten det skyldes misligheter eller utilsiktede feil. Vi utformer og gjennomfører revisjonshandlinger for å håndtere slike risikoer, og innhenter revisjonsbevis som er tilstrekkelig og hensiktsmessig som grunnlag for vår konklusjon. Risikoen for at vesentlig feilinformasjon som følge av misligheter ikke blir avdekket, er høyere enn for feilinformasjon som skyldes utilsiktede feil, siden misligheter kan innebære samarbeid, forfalskning, bevisste utelatelser, uriktige fremstillinger eller overstyring av intern kontroll.
- opparbeider vi oss en forståelse av den interne kontroll som er relevant for revisjonen, for å utforme revisjonshandlinger som er hensiktsmessige etter omstendighetene, men ikke for å gi uttrykk for en mening om effektiviteten av stiftelsens interne kontroll.
- evaluerer vi om de anvendte regnskapsprinsippene er hensiktsmessige og om regnskapsestimatene og tilhørende noteopplysninger utarbeidet av ledelsen er rimelige.
- konkluderer vi på hensiktsmessigheten av ledelsens bruk av fortsatt drift-forutsetningen ved avleggelsen av årsregnskapet, basert på innhentede revisjonsbevis, og hvorvidt det foreligger vesentlig usikkerhet knyttet til hendelser eller forhold som kan skape tvil av betydning om stiftelsens evne til fortsatt drift. Dersom vi konkluderer med at det eksisterer vesentlig usikkerhet, kreves det at vi i revisjonsberetningen henleder oppmerksomheten på tilleggsopplysningene i årsregnskapet, eller, dersom slike tilleggsopplysninger ikke er tilstrekkelige, at vi modifierer vår konklusjon om årsregnskapet og årsberetningen. Våre konklusjoner er basert på revisjonsbevis innhentet inntil datoen for revisjonsberetningen. Etterfølgende hendelser eller forhold kan imidlertid medføre at stiftelsen ikke fortsetter driften.
- evaluerer vi den samlede presentasjonen, strukturen og innholdet i årsregnskapet, inkludert tilleggsopplysningene, og hvorvidt årsregnskapet gir uttrykk for de underliggende transaksjonene og hendelsene på en måte som gir et rettviseende bilde.

Vi kommuniserer med styret blant annet om det planlagte omfanget av revisjonen og til hvilken tid revisjonsarbeidet skal utføres. Vi utveksler også informasjon om forhold av betydning som vi har avdekket i løpet av revisjonen, herunder om eventuelle svakheter av betydning i den interne kontrollen.

Uttalelse om andre lovmessige krav

Konklusjon om registrering og dokumentasjon

Basert på vår revisjon av årsregnskapet som beskrevet ovenfor, og kontrollhandlinger vi har funnet nødvendig i henhold til internasjonal standard for attestasjonsoppdrag ISAE 3000 *Attestasjonsoppdrag som ikke er revisjon eller forenklet revisorkontroll av historisk finansiell informasjon*, mener vi at ledelsen har oppfylt sin plikt til å sørge for ordentlig og oversiktlig registrering og dokumentasjon av stiftelsens regnskapsopplysninger i samsvar med lov og god bokføringskikk i Norge.

Konklusjon om utdeling og forvaltning

Basert på vår revisjon av årsregnskapet som beskrevet ovenfor, og kontrollhandlinger vi har funnet nødvendige i henhold til internasjonal standard for attestasjonsoppdrag ISAE 3000, *Attestasjonsoppdrag som ikke er revisjon eller forenklet revisorkontroll av historisk finansiell informasjon*, mener vi at stiftelsen er forvaltet og utdelinger er foretatt i samsvar med lov, stiftelsens formål og vedtektene for øvrig.

Oslo, 2. juli 2021
KPMG AS

Øyvind Skorgevik
Statsautorisert revisor