



## ÅRSREGNSKAPET FOR REGNSKAPSÅRET 2020 - GENERELL INFORMASJON

### Enheten

Organisasjonsnummer: 950 402 237  
Organisasjonsform: Aksjeselskap  
Foretaksnavn: HOGNESTAD AS  
Forretningsadresse: Jærvegen 148  
4340 BRYNE

### Regnskapsår

Årsregnskapets periode: 01.01.2020 - 31.12.2020

### Konsern

Morselskap i konsern: Nei

### Regnskapsregler

Regler for små foretak benyttet: Ja  
Benyttet ved utarbeidelsen av årsregnskapet til selskapet: Regnskapslovens alminnelige regler

### Årsregnskapet fastsatt av kompetent organ

Bekreftet av representant for selskapet: Kjell Hognestad  
Dato for fastsettelse av årsregnskapet: 14.04.2021

### Grunnlag for avgivelse

År 2020: Årsregnskapet er elektronisk innlevert  
År 2019: Tall er hentet fra elektronisk innlevert årsregnskap fra 2020

*Det er ikke krav til at årsregnskapet m.v. som sendes til Regnskapsregisteret er undertegnet. Kontrollen på at dette er utført ligger hos revisor/enhetens øverste organ. Sikkerheten ivaretas ved at innsender har rolle/rettighet for innsending av årsregnskapet via Altinn, og ved at det bekreftes at årsregnskapet er fastsatt av kompetent organ.*

Brønnøysundregistrene, 08.05.2022



### Resultatregnskap

Beløp i: NOK	Note	2020	2019
<b>RESULTATREGNSKAP</b>			
<b>Inntekter</b>			
Driftsinntekter		4 534 589	4 432 980
Andre driftsinntekter		426 000	365 960
<b>Sum inntekter</b>		<b>4 960 589</b>	<b>4 798 940</b>
<b>Kostnader</b>			
Varekostnader		300 188	573 664
Lønnskostnader	4	1 006 596	1 067 124
Avskrivninger	2	668 000	713 000
Annen driftskostnad		3 847 841	3 054 249
<b>Sum kostnader</b>		<b>5 822 625</b>	<b>5 408 037</b>
<b>Driftsresultat</b>		<b>-862 035</b>	<b>-609 097</b>
<b>Finansinntekter og finanskostnader</b>			
Annen renteinntekt		588	633
Annen finansinntekt		16 737	34 439
<b>Sum finansinntekter</b>		<b>17 325</b>	<b>35 072</b>
Annen rentekostnad		147 368	139 268
Annen finanskostnad			211
<b>Sum finanskostnader</b>		<b>147 368</b>	<b>139 479</b>
<b>Netto finans</b>		<b>-130 043</b>	<b>-104 407</b>
<b>Ordinært resultat før skattekostnad</b>		<b>-992 078</b>	<b>-713 504</b>
Skattekostnad på ordinært resultat	3	-215 878	-151 684
<b>Ordinært resultat etter skattekostnad</b>		<b>-776 200</b>	<b>-561 820</b>
<b>Årsresultat</b>		<b>-776 200</b>	<b>-561 820</b>
<b>Årsresultat etter minoritetsinteresser</b>		<b>-776 200</b>	<b>-561 820</b>
<b>Totalresultat</b>		<b>-776 200</b>	<b>-561 820</b>



## Resultatregnskap

<b>Beløp i: NOK</b>	<b>Note</b>	<b>2020</b>	<b>2019</b>
<b>Overføringer og disponeringer</b>			
Udekket tap		-776 200	-561 820
<b>Sum overføringer og disponeringer</b>	<b>7</b>	<b>-776 200</b>	<b>-561 820</b>



## Balanse

Beløp i: NOK	Note	2020	2019
<b>BALANSE - EIENDELER</b>			
<b>Anleggsmidler</b>			
<b>Immaterielle eiendeler</b>			
Utsatt skattefordel	3	895 155	679 277
<b>Sum immaterielle eiendeler</b>		<b>895 155</b>	<b>679 277</b>
<b>Varige driftsmidler</b>			
Maskiner og anlegg	2	1 217 200	1 646 840
<b>Sum varige driftsmidler</b>		<b>1 217 200</b>	<b>1 646 840</b>
<b>Sum anleggsmidler</b>		<b>2 112 355</b>	<b>2 326 117</b>
<b>Omløpsmidler</b>			
<b>Varer</b>			
<b>Fordringer</b>			
Kundefordringer		580 137	887 505
Andre kortsiktige fordringer		715 022	475 841
Krav på innbetaling av selskapskapital		500 000	260 000
<b>Sum fordringer</b>		<b>1 795 159</b>	<b>1 623 346</b>
<b>Bankinnskudd, kontanter og lignende</b>			
Bankinnskudd, kontanter og lignende	6	36 874	328 190
<b>Sum bankinnskudd, kontanter og lignende</b>		<b>36 874</b>	<b>328 190</b>
<b>Sum omløpsmidler</b>		<b>1 832 033</b>	<b>1 951 536</b>
<b>SUM EIENDELER</b>		<b>3 944 388</b>	<b>4 277 653</b>
<b>BALANSE - EGENKAPITAL OG GJELD</b>			
<b>Egenkapital</b>			
<b>Innskutt egenkapital</b>			
Aksjekapital	5	3 000 000	2 000 000
Ikke registrert kapitalforhøyelse		500 000	1 000 000



## Balanse

<b>Beløp i: NOK</b>	<b>Note</b>	<b>2020</b>	<b>2019</b>
Overkurs		100 000	100 000
<b>Sum innskutt egenkapital</b>		<b>3 600 000</b>	<b>3 100 000</b>
<b>Opptjent egenkapital</b>			
Udekket tap		3 421 702	2 645 502
<b>Sum opptjent egenkapital</b>		<b>-3 421 702</b>	<b>-2 645 502</b>
<b>Sum egenkapital</b>	7	<b>178 298</b>	<b>454 498</b>
<b>Gjeld</b>			
<b>Langsiktig gjeld</b>			
<b>Annen langsiktig gjeld</b>			
Obligasjonslån	5	40 000	
Gjeld til kredittinstitusjoner	8	2 148 432	2 437 500
<b>Sum annen langsiktig gjeld</b>		<b>2 188 432</b>	<b>2 437 500</b>
<b>Sum langsiktig gjeld</b>		<b>2 188 432</b>	<b>2 437 500</b>
<b>Kortsiktig gjeld</b>			
Kassekreditt		668 049	520 568
Leverandørgjeld		284 682	507 101
Betalbar skatt	3		
Skyldig offentlige avgifter		192 529	219 560
Annen kortsiktig gjeld		432 398	138 427
<b>Sum kortsiktig gjeld</b>		<b>1 577 658</b>	<b>1 385 655</b>
<b>Sum gjeld</b>		<b>3 766 090</b>	<b>3 823 155</b>
<b>SUM EGENKAPITAL OG GJELD</b>		<b>3 944 388</b>	<b>4 277 653</b>



## Brønnøysundregistrene

### ÅRSREGNSKAP FOR REGNSKAPSÅRET 2020 - GENERELL INFORMASJON

Journalnummer: 2021 310352

#### Enheten

Organisasjonsnummer: 950 402 237  
Organisasjonsform: Aksjeselskap  
Foretaksnavn: HOGNESTAD AS  
Forretningsadresse: Jærvegen 148  
4340 BRYNE

#### Regnskapsår

Årsregnskapets periode: 01.01.2020 - 31.12.2020

#### Konsern

Morselskap i konsern: Nei

#### Regnskapsregler

Regler for små foretak benyttet: Ja  
Benyttet ved utarbeidelsen av  
årsregnskapet til selskapet: Regnskapslovens alminnelige regler

#### Årsregnskapet fastsatt av kompetent organ

Bekreftet av representant for selskapet: Kjell Hognestad  
Dato for fastsettelse av årsregnskapet: 14.04.2021

#### Revisjon

Selskapet har besluttet at årsregnskapet  
ikke skal revideres: Ja  
Årsregnskapet er utarbeidet av ekstern  
autorisert regnskapsfører: Ja  
Ekstern autorisert regnskapsfører har i  
løpet av regnskapsåret bistått ved den  
løpende regnskapsføringen eller utført  
andre tjenester for selskapet enn å  
utarbeide årsregnskapet: Ja

#### Grunnlag for avgivelse

År 2020: Årsregnskap er elektronisk innlevert.  
År 2019: Tall er hentet fra elektronisk innlevert årsregnskap fra 2020.

*Det er ikke krav til at årsregnskapet m.v. som sendes til Regnskapsregisteret er undertegnet. Kontrollen på at dette er utført ligger hos revisor/enhetens øverste organ. Sikkerheten ivaretas ved at innsender har rolle/rettighet for innsending av årsregnskapet via Altinn, og ved at det bekreftes at årsregnskapet er fastsatt av kompetent organ.*

Brønnøysundregistrene, 22.05.2021

---

Brønnøysundregistrene  
Postadresse: Postboks 900, 8910 Brønnøysund  
Telefon: 75 00 75 00  
E-post: firmapost@brreg.no Internett: www.brreg.no  
Organisasjonsnummer: 974 760 673



Organisasjonsnr: 950 402 237  
HOGNESTAD AS

## RESULTATREGNSKAP

Beløp i: NOK	Note	2020	2019
<b>RESULTATREGNSKAP</b>			
<b>Inntekter</b>			
Driftsinntekter		4 534 589	4 432 980
Andre driftsinntekter		426 000	365 960
<b>Sum inntekter</b>		<b>4 960 589</b>	<b>4 798 940</b>
<b>Kostnader</b>			
Varekostnader		300 188	573 664
Lønnskostnader	4	1 006 596	1 067 124
Avskrivninger	2	668 000	713 000
Annen driftskostnad		3 847 841	3 054 249
<b>Sum kostnader</b>		<b>5 822 625</b>	<b>5 408 037</b>
<b>Driftsresultat</b>		<b>-862 035</b>	<b>-609 097</b>
<b>Finansinntekter og finanskostnader</b>			
Annen renteinntekt		588	633
Annen finansinntekt		16 737	34 439
<b>Sum finansinntekter</b>		<b>17 325</b>	<b>35 072</b>
Annen rentekostnad		147 368	139 268
Annen finanskostnad			211
<b>Sum finanskostnader</b>		<b>147 368</b>	<b>139 479</b>
<b>Netto finans</b>		<b>-130 043</b>	<b>-104 407</b>
<b>Ordinært resultat før skattekostnad</b>			
Skattekostnad på ordinært resultat	3	-215 878	-151 684
<b>Ordinært resultat etter skattekostnad</b>		<b>-776 200</b>	<b>-561 820</b>
<b>Årsresultat</b>		<b>-776 200</b>	<b>-561 820</b>
<b>Årsresultat etter minoritetsinteresser</b>		<b>-776 200</b>	<b>-561 820</b>
<b>Totalresultat</b>		<b>-776 200</b>	<b>-561 820</b>
<b>Overføringer og disponeringer</b>			
Udekket tap		-776 200	-561 820
<b>Sum overføringer og disponeringer</b>	7	<b>-776 200</b>	<b>-561 820</b>



Organisasjonsnr: 950 402 237  
HOGNESTAD AS

## BALANSE

<b>Beløp i: NOK</b>	<b>Note</b>	<b>2020</b>	<b>2019</b>
<b>BALANSE - EIENDELER</b>			
<b>Anleggsmidler</b>			
<b>Immaterielle eiendeler</b>			
Utsatt skattefordel	3	895 155	679 277
<b>Sum immaterielle eiendeler</b>		<b>895 155</b>	<b>679 277</b>
<b>Varige driftsmidler</b>			
Maskiner og anlegg	2	1 217 200	1 646 840
<b>Sum varige driftsmidler</b>		<b>1 217 200</b>	<b>1 646 840</b>
<b>Sum anleggsmidler</b>		<b>2 112 355</b>	<b>2 326 117</b>
<b>Omløpsmidler</b>			
<b>Varer</b>			
<b>Fordringer</b>			
Kundefordringer		580 137	887 505
Andre kortsiktige fordringer		715 022	475 841
Krav på innbetaling av selskapskapital		500 000	260 000
<b>Sum fordringer</b>		<b>1 795 159</b>	<b>1 623 346</b>
<b>Bankinnskudd, kontanter og lignende</b>			
Bankinnskudd, kontanter og lignende	6	36 874	328 190
<b>Sum bankinnskudd, kontanter og lignende</b>		<b>36 874</b>	<b>328 190</b>
<b>Sum omløpsmidler</b>		<b>1 832 033</b>	<b>1 951 536</b>
<b>SUM EIENDELER</b>		<b>3 944 388</b>	<b>4 277 653</b>
<b>BALANSE - EGENKAPITAL OG GJELD</b>			
<b>Egenkapital</b>			
<b>Innskutt egenkapital</b>			
Aksjekapital	5	3 000 000	2 000 000
Ikke registrert kapitalforhøyelse		500 000	1 000 000
Overkurs		100 000	100 000
<b>Sum innskutt egenkapital</b>		<b>3 600 000</b>	<b>3 100 000</b>
<b>Opptjent egenkapital</b>			
Udekket tap		3 421 702	2 645 502
<b>Sum opptjent egenkapital</b>		<b>-3 421 702</b>	<b>-2 645 502</b>



<b>Sum egenkapital</b>	<b>7</b>	<b>178 298</b>	<b>454 498</b>
<b>Gjeld</b>			
<b>Langsiktig gjeld</b>			
<b>Annen langsiktig gjeld</b>			
Obligasjonslån	5	40 000	
Gjeld til kredittinstitusjoner	8	2 148 432	2 437 500
<b>Sum annen langsiktig gjeld</b>		<b>2 188 432</b>	<b>2 437 500</b>
<b>Sum langsiktig gjeld</b>		<b>2 188 432</b>	<b>2 437 500</b>
<b>Kortsiktig gjeld</b>			
Kassekreditt		668 049	520 568
Leverandørgjeld		284 682	507 101
Betalbar skatt	3		
Skyldig offentlige avgifter		192 529	219 560
Annen kortsiktig gjeld		432 398	138 427
<b>Sum kortsiktig gjeld</b>		<b>1 577 658</b>	<b>1 385 655</b>
<b>Sum gjeld</b>		<b>3 766 090</b>	<b>3 823 155</b>
<b>SUM EGENKAPITAL OG GJELD</b>		<b>3 944 388</b>	<b>4 277 653</b>



Organisasjonsnr: 950 402 237  
HOGNESTAD AS

NOTEOPPLYSNINGER - SELSKAP - alle poster oppgitt i hele tall

Note

Regnskapsprinsipper

Note

Antall aksjer og aksjeeiere

<u>Aksjeklasse</u>	<u>Ant. aksjer</u>	<u>Pålydende</u>	<u>Bokført verdi</u>
Ordinære aksjer	1000.00	3000.00	3000000.00
<u>Aksjeeiere - fritekst</u>	<u>Antall</u>	<u>Eierandel</u>	<u>Aksjeklasse</u>
Kjell Hognestad	750.00	75.00%	Ordinære aksjer
Einar Hognestad	250.00	25.00%	Ordinære aksjer
<u>Sum</u>	<u>Sum antall</u>	<u>Sum eierandel</u>	
	1000.00	100.00%	

Note

Ytelser til ledende personer

Er det gitt ytelser til ledende person: Nei

Ytelser til daglig leder

<u>Ytelser</u>	<u>Lønn</u>	<u>Pensj.forpl.</u>	<u>Andre godtgj.</u>
----------------	-------------	---------------------	----------------------

Note

Antall årsverk i regnskapsåret

Virksomheten har hatt følgende antall årsverk:

2.00

Note

Lån og sikkerhetsstillelse til ledende personer og aksjeeiere

Er det gitt lån eller sikkerhetsstillelse til ledende personer: Nei



## Hognestad AS

### NOTER TIL REGNSKAPET 2020

#### Note 1 - Regnskapsprinsipper

Årsregnskapet er satt opp i samsvar med regnskapslovens bestemmelser. Det er utarbeidet etter norske regnskapsstandarder. Unntaksreglene for små foretak er brukt for alle poster hvor det foreligger slik valgadgang.

#### Hovedregel for vurdering og klassifisering av eiendeler og gjeld

Eiendeler bestemt til varig eie eller bruk er klassifisert som anleggsmidler. Andre eiendeler er klassifisert som omløpsmidler. Fordringer som skal tilbakebetales innen et år fra etableringstidspunktet, er uansett klassifisert som omløpsmidler. Ved klassifisering av kortsiktig og langsiktig gjeld er analoge kriterier lagt til grunn.

Anleggsmidler er vurdert til anskaffelseskost, men nedskrives til virkelig verdi når verdifallet forventes ikke å være forbigående. Anleggsmidler med begrenset økonomisk levetid avskrives etter en fornuftig avskrivningsplan. Omløpsmidler er vurdert til det laveste av anskaffelseskost og virkelig verdi. Langsiktig og kortsiktig gjeld balanseføres til nominelt beløp på etableringstidspunktet, og skrives ikke opp eller ned til virkelig verdi som følge av rentendringer.

#### Varige driftsmidler

Varige driftsmidler er vurdert til historisk kostpris etter fradrag for avskrivninger. Avskrivningene er beregnet på grunnlag av kostpris og fordelt lineært over antatt økonomisk levetid.

#### Fordringer

Kundefordringer er oppført til pålydende etter fradrag for avsetning til forventede tap.

#### Skatter

Skattene kostnadsføres når de påløper, dvs at skattekostnaden er knyttet til det regnskapsmessige resultat før skatter. Skattekostnaden består av betalbar skatt og endring utsatt skatt.

#### Fortsatt drift

Over halvparten av aksjekapitalen er tapt. Styret mener allikevel at det er forsvarlig å legge forutsetningen om fortsatt drift til grunn ved avleggelsen av årsregnskapet. Det har blitt gjort flere grep for å øke inntjeningen i selskapet, og det er forventet at selskapet vil gå med overskudd i 2021.



## Note 2 - Varige driftsmidler

	<u>Maskiner og utstyr</u>	<u>Totalt</u>
Anskaffelseskost 01.01.	6 429 489	6 429 489
Tilgang i år	377 360	377 360
Avgang i år	139 000	139 000
Akk. ordinære avskrivninger	5 450 649	5 450 649
Bokført verdi 31.12.	1 217 200	1 217 200
Årets ordinære avskrivninger	668 000	668 000
Avskrivningsplan	Lineær	
Avskrivningssats	20-33 %	

## Note 3 - Skatt

Midlertidige forskjeller knyttet til:	<u>31.12.2019</u>	<u>31.12.2020</u>	<u>Endring</u>
Driftsmidler	598 697	530 198	68 499
Fordringer	-30 000	-150 000	-120 000
Sum midlertidige forskjeller	568 697	380 198	-188 499
Fremførbart underskudd	-3 656 318	-4 449 086	-792 768
Grunnlag utsatt skatt/skattefordel	-3 087 621	-4 068 888	-981 267
Utsatt skattefordel 22%/22%	-679 277	-895 155	-215 878
Utsatt skattefordel er ført i balansen			

Grunnlag for balanseføring av utsatt skattefordel:

Det ligger store underliggende verdier i anleggsmidlene. Styret mener det er realistisk med fremtidige overskudd vil medføre at en får benyttet bokført utsatt skattefordel.

Spesifikasjon av forskjellen mellom regnskapsmessig resultat før skattekostnad og skattepliktig inntekt:

Resultat før skattekostnad	-992 078
Permanente forskjeller	10 811
Endring i midlertidige forskjeller	188 499
Fremførbart underskudd	0
<b>Årets skattepliktig inntekt</b>	<b>-792 768</b>
<b>Betalbar skatt på årets resultat 22%</b>	<b>0</b>

Spesifikasjon av skattekostnad i resultatregnskapet

Betalbar skatt på årets resultat	0
Endring utsatt skattefordel	-215 878
<b>Skattekostnad i resultatregnskapet</b>	<b>-215 878</b>



## Note 4 - Lønnskostnader, antall ansatte, godtgjørelse og lån til ansatte

Lønnskostnader	2020	2019
Lønn	830 145	901 305
Arbeidsgiveravgift	112 151	129 598
Andre personalkostnader	47 816	36 221
<b>Sum</b>	<b>990 113</b>	<b>1 067 124</b>

Gjennomsnittlig antall årsverk : 2

### Obligatorisk tjenestepensjon

Selskapet er pliktig til å ha tjenestepensjon etter lov om obligatorisk tjenestepensjon.

Selskapet har inngått avtale om obligatorisk tjenestepensjon for sine ansatte.

## Note 5 - Aksjekapital og aksjonærinformasjon

Selskapet har 1000 aksjer à kr. 3000, til sammen kr. 3 000.000, alle i samme aksjeklasse.

Selskapets aksjonærer er:	Eierandel
Kjell Hognestad	75 % Daglig leder/styremedlem
Einar Hognestad	25 % Styreleder

Pr. 31.12.20 ble det besluttet en økning av aksjekapitalen med 500.000 til 3.500.000. Kapitalforhøyelsen blir registrert i 2021.



## Note 6 - Bankinnskudd

Av bankinnskudd er kr. 36.707 midler avsatt til skatt. Beløpet dekker skyldig skattetrekk pr. 31.12.2020.

## Note 7 - Annen Egenkapital

	Aksjekapital	Overkurs	Annen EK	Sum
Saldo 01.01	3 000 000	100 000	-2 645 502	454 498
Besluttet, ikke innbetalt AK	500 000			500 000
Årets resultat			-776 200	-776 200
Saldo 31.12	3 500 000	100 000	-3 421 702	178 298

## Note 8 - Gjeld og garantiforpliktelser

	2020
Gjeld til kredittinstitusjoner	2 148 432
Gjeld som forfaller senere enn fem år	165 000
Driftsmidlene er stilt som sikkerhet til gjelden, bokført verdi på driftsmidler er kr. 1.217.200.	





## Balanse

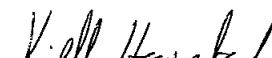
### Hognestad AS

Egenkapital og gjeld	Note	2020	2019
Egenkapital			
Innskutt egenkapital			
Aksjekapital	5	3 000 000	2 000 000
Ikke registrert kapitalforhøyelse		500 000	1 000 000
Overkurs		100 000	100 000
<b>Sum innskutt egenkapital</b>		<b>3 600 000</b>	<b>3 100 000</b>
Opptjent egenkapital			
Udekket tap		-3 421 702	-2 645 502
<b>Sum opptjent egenkapital</b>		<b>-3 421 702</b>	<b>-2 645 502</b>
<b>Sum egenkapital</b>	7	<b>178 298</b>	<b>454 498</b>
Gjeld			
Ansvarlig lån	5	40 000	0
Gjeld til kredittinstitusjoner	8	2 148 432	2 437 500
<b>Sum annen langsiktig gjeld</b>		<b>2 188 432</b>	<b>2 437 500</b>
Kortsiktig gjeld			
Kassekreditt		668 049	520 568
Leverandørgjeld		284 682	507 101
Skyldig offentlige avgifter		192 529	219 560
Annen kortsiktig gjeld		432 398	138 427
<b>Sum kortsiktig gjeld</b>		<b>1 577 658</b>	<b>1 385 655</b>
<b>Sum gjeld</b>		<b>3 766 090</b>	<b>3 823 155</b>
<b>Sum egenkapital og gjeld</b>		<b>3 944 388</b>	<b>4 277 653</b>

Bryne  
Styret i Hognestad AS

  
Einar Hognestad  
styreleder

  
Gunnar Hognestad  
nestleder

  
Kjell Hognestad  
styremedlem/daglig leder