



## ÅRSREGNSKAPET FOR REGNSKAPSÅRET 2022 - GENERELL INFORMASJON

### Enheten

Organisasjonsnummer: 921 149 336  
Organisasjonsform: Aksjeselskap  
Foretaksnavn: KARM INDUSTRI HOLDING AS  
Forretningsadresse: Bygnesvegen 30  
4250 KOPERVIK

### Regnskapsår

Årsregnskapets periode: 01.01.2022 - 31.12.2022

### Konsern

Mørselskap i konsern: Ja  
Konsernregnskap lagt ved: Ja

### Regnskapsregler

Regler for små foretak benyttet: Nei  
Benyttet ved utarbeidelsen av årsregnskapet til selskapet: Regnskapslovens alminnelige regler  
Benyttet ved utarbeidelsen av årsregnskapet til konsernet: Regnskapslovens alminnelige regler

### Årsregnskapet fastsatt av kompetent organ

Bekreftet av representant for selskapet: Geir Hystad  
Dato for fastsettelse av årsregnskapet: 30.06.2023

### Grunnlag for avgivelse

År 2022: Årsregnskapet er elektronisk innlevert  
År 2021: Tall er hentet fra elektronisk innlevert årsregnskap fra 2022

*Det er ikke krav til at årsregnskapet m.v. som sendes til Regnskapsregisteret er undertegnet. Kontrollen på at dette er utført ligger hos revisor/enhetens øverste organ. Sikkerheten ivaretas ved at innsender har rolle/rettighet for innsending av årsregnskapet via Altinn, og ved at det bekreftes at årsregnskapet er fastsatt av kompetent organ.*

Brønnøysundregistrene, 17.07.2024



### Resultatregnskap

Beløp i: NOK	Note	2022	2021
<b>RESULTATREGNSKAP</b>			
<b>Inntekter</b>			
Salgsinntekt		4 521 016	4 771 872
<b>Sum inntekter</b>		<b>4 521 016</b>	<b>4 771 872</b>
<b>Kostnader</b>			
Varekostnad			120 273
Avskrivning på varige driftsmidler og immaterielle eiendeler		4 029 518	3 986 518
Annen driftskostnad		531 142	-12 592
<b>Sum kostnader</b>		<b>4 560 660</b>	<b>4 094 199</b>
<b>Driftsresultat</b>		<b>-39 644</b>	<b>677 673</b>
<b>Finansinntekter og finanskostnader</b>			
Annen renteinntekt		1 085 514	985 919
<b>Sum finansinntekter</b>		<b>1 085 514</b>	<b>985 919</b>
Annen rentekostnad		249 839	346 413
Annen finanskostnad			194 811
<b>Sum finanskostnader</b>		<b>249 839</b>	<b>541 224</b>
<b>Netto finans</b>		<b>835 675</b>	<b>444 695</b>
<b>Ordinært resultat før skattekostnad</b>		<b>796 031</b>	<b>1 122 368</b>
Skattekostnad på ordinært resultat		175 109	247 097
<b>Ordinært resultat etter skattekostnad</b>		<b>620 922</b>	<b>875 271</b>
<b>Årsresultat</b>		<b>620 922</b>	<b>875 271</b>
<b>Overføringer og disponeringer</b>			
Overføringer til/fra annen egenkapital		620 922	875 271
<b>Sum overføringer og disponeringer</b>		<b>620 922</b>	<b>875 271</b>



### Balanse

Beløp i: NOK	Note	2022	2021
<b>BALANSE - EIENDELER</b>			
<b>Anleggsmidler</b>			
<b>Immaterielle eiendeler</b>			
<b>Varige driftsmidler</b>			
Tomter, bygninger og annen fast eiendom		35 168 498	35 742 630
Maskiner og anlegg		22 976 336	24 791 722
<b>Sum varige driftsmidler</b>		<b>58 144 834</b>	<b>60 534 352</b>
<b>Finansielle anleggsmidler</b>			
Investering i datterselskap		25 966 381	24 412 798
Investeringer i aksjer og andeler		374	374
<b>Sum finansielle anleggsmidler</b>		<b>25 966 755</b>	<b>24 413 172</b>
<b>Sum anleggsmidler</b>		<b>84 111 589</b>	<b>84 947 524</b>
<b>Omløpsmidler</b>			
<b>Varer</b>			
<b>Fordringer</b>			
Kundefordringer			1 181 160
Andre fordringer		15 000 000	15 000 000
Konsernfordringer		52 731 631	49 747 583
<b>Sum fordringer</b>		<b>67 731 631</b>	<b>65 928 743</b>
<b>Bankinnskudd, kontanter og lignende</b>			
Bankinnskudd, kontanter og lignende		57 671 930	56 834 163
<b>Sum bankinnskudd, kontanter og lignende</b>		<b>57 671 930</b>	<b>56 834 163</b>
<b>Sum omløpsmidler</b>		<b>125 403 561</b>	<b>122 762 906</b>
<b>SUM EIENDELER</b>		<b>209 515 150</b>	<b>207 710 430</b>

### BALANSE - EGENKAPITAL OG GJELD



### Balanse

Beløp i: NOK	Note	2022	2021
<b>Egenkapital</b>			
<b>Innskutt egenkapital</b>			
Selskapskapital		1 870 800	1 870 800
Overkurs		11 025 271	11 025 271
<b>Sum innskutt egenkapital</b>		<b>12 896 071</b>	<b>12 896 071</b>
<b>Opptjent egenkapital</b>			
Fond		168 432 022	167 811 101
<b>Sum opptjent egenkapital</b>		<b>168 432 022</b>	<b>167 811 101</b>
<b>Sum egenkapital</b>		<b>181 328 093</b>	<b>180 707 172</b>
<b>Gjeld</b>			
<b>Langsiktig gjeld</b>			
Utsatt skatt		4 142 172	4 565 636
Andre avsetninger for forpliktelser		736 673	736 673
<b>Sum avsetninger for forpliktelser</b>		<b>4 878 845</b>	<b>5 302 309</b>
<b>Annen langsiktig gjeld</b>			
<b>Sum langsiktig gjeld</b>		<b>4 878 845</b>	<b>5 302 309</b>
<b>Kortsiktig gjeld</b>			
Leverandørgjeld		-18 595	76 416
Betalbar skatt		160 383	475 367
Skyldige offentlige avgifter		697 700	116 055
Annen kortsiktig gjeld		22 468 725	21 033 112
<b>Sum kortsiktig gjeld</b>		<b>23 308 213</b>	<b>21 700 950</b>
<b>Sum gjeld</b>		<b>28 187 058</b>	<b>27 003 259</b>
<b>SUM EGENKAPITAL OG GJELD</b>		<b>209 515 151</b>	<b>207 710 431</b>



### Konsernets resultatregnskap

Beløp i: NOK	Note	2022	2021
<b>RESULTATREGNSKAP</b>			
<b>Inntekter</b>			
Salgsinntekt		155 531 392	175 898 059
<b>Sum inntekter</b>		<b>155 531 392</b>	<b>175 898 059</b>
<b>Kostnader</b>			
Endring i beholdning av egentilvirkede anleggsmidler		3 504	-117 801
Varekostnad		84 981 693	78 367 650
Lønnskostnad		34 812 294	39 743 746
Avskrivning på varige driftsmidler og immaterielle eiendeler		5 775 834	5 163 445
Annen driftskostnad		25 516 757	24 777 332
<b>Sum kostnader</b>		<b>151 090 082</b>	<b>147 934 372</b>
<b>Driftsresultat</b>		<b>4 441 310</b>	<b>27 963 687</b>
<b>Finansinntekter og finanskostnader</b>			
Annen renteinntekt		1 243 033	1 070 369
Annen finansinntekt		693 960	1 421 946
<b>Sum finansinntekter</b>		<b>1 936 993</b>	<b>2 492 315</b>
Annen rentekostnad		708 438	592 122
Annen finanskostnad		728 540	1 450 732
<b>Sum finanskostnader</b>		<b>1 436 978</b>	<b>2 042 854</b>
<b>Netto finans</b>		<b>500 015</b>	<b>449 461</b>
<b>Ordinært resultat før skattekostnad</b>		<b>4 941 325</b>	<b>28 413 148</b>
Skattekostnad på ordinært resultat		1 092 566	6 260 862
<b>Ordinært resultat etter skattekostnad</b>		<b>3 848 759</b>	<b>22 152 286</b>
<b>Årsresultat</b>		<b>3 848 759</b>	<b>22 152 286</b>
<b>Overføringer og disponeringer</b>			
Overføringer til/fra annen egenkapital		3 848 759	22 152 286
<b>Sum overføringer og disponeringer</b>		<b>3 848 759</b>	<b>22 152 286</b>



## Konsernets balanse

Beløp i: NOK	Note	2022	2021
<b>BALANSE - EIENDELER</b>			
<b>Anleggsmidler</b>			
<b>Immaterielle eiendeler</b>			
<b>Varige driftsmidler</b>			
Tomter, bygninger og annen fast eiendom		35 260 699	36 723 762
Maskiner og anlegg		40 388 345	35 468 158
<b>Sum varige driftsmidler</b>		<b>75 649 044</b>	<b>72 191 920</b>
<b>Finansielle anleggsmidler</b>			
Investeringer i aksjer og andeler		374	374
<b>Sum finansielle anleggsmidler</b>		<b>374</b>	<b>374</b>
<b>Sum anleggsmidler</b>		<b>75 649 418</b>	<b>72 192 294</b>
<b>Omløpsmidler</b>			
<b>Varer</b>			
Varer		126 879 892	113 358 625
<b>Sum varer</b>		<b>126 879 892</b>	<b>113 358 625</b>
<b>Fordringer</b>			
Kundefordringer		9 228 249	24 273 127
Andre fordringer		36 767 389	21 315 040
<b>Sum fordringer</b>		<b>45 995 638</b>	<b>45 588 167</b>
<b>Bankinnskudd, kontanter og lignende</b>			
Bankinnskudd, kontanter og lignende		68 745 547	54 057 329
<b>Sum bankinnskudd, kontanter og lignende</b>		<b>68 745 547</b>	<b>54 057 329</b>
<b>Sum omløpsmidler</b>		<b>241 621 077</b>	<b>213 004 121</b>
<b>SUM EIENDELER</b>		<b>317 270 495</b>	<b>285 196 415</b>

## BALANSE - EGENKAPITAL OG GJELD



## Konsernets balanse

Beløp i: NOK	Note	2022	2021
<b>Egenkapital</b>			
<b>Innskutt egenkapital</b>			
Selskapskapital		1 870 800	1 870 800
Overkurs		11 025 271	11 025 271
<b>Sum innskutt egenkapital</b>		<b>12 896 071</b>	<b>12 896 071</b>
<b>Opptjent egenkapital</b>			
Fond		226 472 073	222 623 316
<b>Sum opptjent egenkapital</b>		<b>226 472 073</b>	<b>222 623 316</b>
<b>Sum egenkapital</b>		<b>239 368 144</b>	<b>235 519 387</b>
<b>Gjeld</b>			
<b>Langsiktig gjeld</b>			
Utsatt skatt		3 836 514	4 148 805
Andre avsetninger for forpliktelser		736 673	736 673
<b>Sum avsetninger for forpliktelser</b>		<b>4 573 187</b>	<b>4 885 478</b>
<b>Annen langsiktig gjeld</b>			
<b>Sum langsiktig gjeld</b>		<b>4 573 187</b>	<b>4 885 478</b>
<b>Kortsiktig gjeld</b>			
Gjeld til kredittinstitusjoner		17 444 651	1 208 603
Leverandørgjeld		11 881 818	11 750 945
Betalbar skatt		1 404 857	6 319 325
Skyldige offentlige avgifter		3 863 756	2 361 893
Annen kortsiktig gjeld		38 734 082	26 432 943
<b>Sum kortsiktig gjeld</b>		<b>73 329 164</b>	<b>48 073 709</b>
<b>Sum gjeld</b>		<b>77 902 351</b>	<b>52 959 187</b>
<b>SUM EGENKAPITAL OG GJELD</b>		<b>317 270 495</b>	<b>288 478 574</b>



## Styrets Årsberetning 2022 for KARM INDUSTRI HOLDING AS Org.nr 921149336

### Virksomhetens områder

KARM Industri Holding AS driver investeringer i selskaper og der tilhørende virksomheter og drives på Bygnes ved Kopervik i Karmøy Kommune. Konsernet består av Karmøy Winch AS , Karmøy Hire AS, MHG Equipment AS og det 100% eide datterselskapet av Karmøy Winch AS, Karmøy Winch (Shanghai) Trading Co. Ltd.

### Fortsatt drift

Årsregnskapet for 2022 er satt opp under forutsetning om fortsatt drift og styret bekrefter at denne forutsetningen er til stede.

### Personale, Helse Miljø og Sikkerhet.

Morselskapet har ingen ansatte Det er derfor intet å anføre om arbeidsmiljøet , eller likestilling mellom kjønnene.

Samarbeidet mellom ledelse og de ansatte er konstruktivt. Arbeidsforholdene i konsernet betraktes som gode.

I henhold til lover og forskrifter fører bedriften oversikt over sykefraværet blant konsernet ansatte og jobber aktivt for å redusere dette.. Sykefraværet var 7,5% . Sykefraværet preget av noe langtidssykefravær. Bedriften arbeider aktivt for å redusere sykefraværet til bransje snitt .

Det er ikke rapportert skader som medførte fravær i 2022. Det har vært gjennomført behandling av sakene i samsvar med retningslinjene og det jobbes for å forebygge og hindre at skader inntreffer.

Konsernet arbeider kontinuerlig for å bedre arbeidsmiljøet i virksomheten . Det gjennomføres arbeidshelseundersøkelser i samarbeid med bedriftshelsetjenesten.

Bedriften for fokus god bærekraftig forretnings-drift . Dette er nedfelt i bedriftens «code of conduct». I tråd av åpenhetsloven så har bedriften startet aktomhetsvurderinger og vil redgjøre for dette på bedriftens websider.

Konsernet har ikke noe utslipp eller miljøpåvirkninger som medfører betydelig påvirkning av det ytre miljø. Utslipp og avfall er innenfor de krav myndighetene stiller i forhold til konsesjoner og lover. Avfall blir avhendet på forskriftsmessig måte. Miljøaspekter tas med ved utvikling av nye produkter.

### Likestilling

Konsernet har pr 31.12.2022 44 ansatte, derav 2 kvinner og 4 lærlinger. Konsernet fremmer likestilling mellom kjønn. Konsernet har fokus på å hindre diskriminering som følge av nedsatt funksjonsevne, etnisitet, nasjonal opprinnelse, hudfarge, religion eller livssyn. Konsernet intensjon er å fremme Diskriminerings-lovens formål innen vår virksomhet. Aktivitetene omfatter blant annet likebehandling i rekruttering, lønns- og arbeidsforhold, utviklingsmuligheter og beskyttelse ved rutiner for intern varslings.



## Drifts og finansiell risiko

Konsernet arbeider på to hovedmarkeder, fiskeri og offshore, herunder produksjon av utstyr til havgående fiskebåter og utstyr og tjenester til offshore. Ofte er slikt utstyr spesial utviklet tilpasset formålet med derav følgende risiko. Konsernet ser det som viktig å arbeide på både fiskeri og offshore markedet dette grunnet stadig endrede behov for våre produkter i disse to markedene.

For øvrig er virksomheten eksponert for endringer i valutakurser. Endringer i den norske økonomien samt valuta endringer, rente endringer, internasjonale råvare priser for eksempel stålpriser, vil kunne få negative konsekvenser. Videre er en avhengig og eksponert for leveransekedene både i bedriftens produksjonsprosess og hos underleverandører.

Risiko for at kunder ikke har økonomisk evne til å oppfylle sine forpliktelser anses som moderat. Historisk sett har det vært lite tap på fordringer. Det er ikke tegnet noe styreansvars forsikringer.

## Fremtidsutsikter.

Konsernet ser lysere utsikter fremover, men det er fortsatt utfordringer i leveringskjedene og krevende konkurranse i markedet. Konsernet jobber med tiltak for å bedre driften. Konsernet har en god posisjon og godt omdømme innfor for flere segmenter og selskapet tilby gode tilpassete løsninger for kunder. Som en del av dette jobber selskapet aktivt med forsknings og utviklings aktivitet for produkter, tjenester og produksjonsprosesser.

## Resultat disponering

For konsernet er omsetningen for 2022 kr. 155.531.392,- som gav et positivt resultat for konsernet på kr 3.848.759,-.

For morselskapet var resultatet positivt med kr. 620.923,- og som disponeres foreslås tilført annen egenkapital

Bygnes. 27.06.2023

  
Helge Hystad

  
Magne Hystad

  
Geir Hystad



**Karm Industri Holding AS**

**Årsregnskap  
2022**

**Karm Industri Holding AS****Resultatregnskap**

MORSELSKAP		KONSERN			
2021	2022	DRIFTSINTEKTER OG DRIFTSKOSTNADER	NOTE	2022	2021
4 771 872	4 521 016	Salgsinntekt		155 505 598	175 898 059
0	0	Annen driftsinntekt		25 794	0
<b>4 771 872</b>	<b>4 521 016</b>	<b>Sum driftsinntekter</b>	2	<b>155 531 392</b>	<b>175 898 059</b>
0	0	Endring i beholdning varer		3 504	-117 801
120 273	0	Varekostnad		84 981 693	78 387 650
0	0	Lønnskostnad	3	34 812 294	39 743 746
3 986 518	4 029 518	Ordinære avskrivninger	4	5 775 834	5 163 445
-12 592	531 142	Annen driftskostnad	3	25 516 757	24 777 332
<b>4 094 199</b>	<b>4 560 660</b>	<b>Sum driftskostnader</b>		<b>151 090 082</b>	<b>147 934 372</b>
<b>677 673</b>	<b>-39 644</b>	<b>Driftsresultat</b>		<b>4 441 310</b>	<b>27 963 687</b>
<b>FINANSINTEKTER OG FINANSKOSTNADER</b>					
985 919	1 085 514	Annen renteinntekt		1 243 033	1 070 369
0	0	Annen finansinntekt		693 960	1 421 946
346 413	249 839	Annen rentekostnad		708 438	592 122
194 811	0	Annen finanskostnad		728 540	1 450 732
<b>444 695</b>	<b>835 675</b>	<b>Netto finansresultat</b>		<b>500 015</b>	<b>449 461</b>
<b>1 122 368</b>	<b>796 031</b>	<b>Ordinært resultat før skattekostnad</b>		<b>4 941 325</b>	<b>28 413 149</b>
247 097	175 109	Skattekostnad på ordinært resultat	12	1 092 566	6 260 862
<b>875 272</b>	<b>620 923</b>	<b>Ordinært resultat</b>		<b>3 848 759</b>	<b>22 152 287</b>
<b>875 272</b>	<b>620 923</b>	<b>ÅRSRESULTAT</b>		<b>3 848 759</b>	<b>22 152 287</b>
<b>OVERFØRINGER</b>					
875 272	620 923	Avsatt til / fra annen egenkapital	8	3 848 759	22 152 287
<b>875 272</b>	<b>620 923</b>	<b>Sum overføringer</b>		<b>3 848 759</b>	<b>22 152 287</b>

**Karm Industri Holding AS****Balanse pr 31. desember**


MORSELSKAP		KONSERN			
2021	2022	EIENDELER	NOTE	2022	2021
		<b>Anleggsmidler</b>			
		<b>Immaterielle eiendeler</b>			
		<b>Varige driftsmidler</b>			
35 742 630	35 168 498	Tomter, bygninger o.a. fast eiendom	4,13	35 260 699	36 723 762
24 791 722	22 976 336	Maskiner, driftsløsøre og inventar	4,13	40 388 345	35 468 158
<u>60 534 352</u>	<u>58 144 834</u>	<b>Sum varige driftsmidler</b>		<u>75 649 044</u>	<u>72 191 920</u>
		<b>Finansielle anleggsmidler</b>			
24 412 798	25 966 381	Investering i datterselskap	5	0	0
374	374	Investering i aksjer og andeler		374	374
<u>24 413 172</u>	<u>25 966 755</u>	<b>Sum finansielle anleggsmidler</b>		<u>374</u>	<u>374</u>
<u>84 947 524</u>	<u>84 111 589</u>	<b>Sum anleggsmidler</b>		<u>75 649 418</u>	<u>72 192 294</u>
		<b>Omløpsmidler</b>			
<u>0</u>	<u>0</u>	<b>Varer</b>	6	<u>126 879 892</u>	<u>113 358 625</u>
		<b>Fordringer</b>			
1 181 160	0	Kundefordringer		9 228 249	24 273 127
49 747 583	52 731 631	Fordring på konsernselskaper	11	0	0
15 000 000	15 000 000	Andre fordringer		36 767 389	21 315 040
<u>65 928 743</u>	<u>67 731 631</u>	<b>Sum fordringer</b>		<u>45 995 638</u>	<u>45 588 167</u>
<u>56 834 163</u>	<u>57 671 930</u>	<b>Bankinnskudd, kontanter o.l.</b>	14	<u>68 745 547</u>	<u>54 057 329</u>
<u>122 762 906</u>	<u>125 403 561</u>	<b>Sum omløpsmidler</b>		<u>241 621 077</u>	<u>213 004 121</u>
<u>207 710 430</u>	<u>209 515 150</u>	<b>SUM EIENDELER</b>		<u>317 270 495</u>	<u>285 196 415</u>



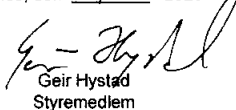
## Karm Industri Holding AS

## Balanse pr 31. desember

MORSELSKAP		KONSERN			
2021	2022	EGENKAPITAL OG GJELD	NOTE	2022	2021
		<b>Egenkapital</b>			
		<b>Innskutt egenkapital</b>			
1 870 800	1 870 800	Aksjekapital	7	1 870 800	1 870 800
11 025 271	11 025 271	Overkurs		11 025 271	11 025 271
<u>12 896 071</u>	<u>12 896 071</u>	<b>Sum innskutt egenkapital</b>		<u>12 896 071</u>	<u>12 896 071</u>
		<b>Opptjent egenkapital</b>			
167 811 101	168 432 022	Annen egenkapital		226 472 073	222 623 316
<u>167 811 101</u>	<u>168 432 022</u>	<b>Sum opptjent egenkapital</b>		<u>226 472 073</u>	<u>222 623 316</u>
<u>180 707 171</u>	<u>181 328 093</u>	<b>Sum egenkapital</b>	8	<u>239 368 144</u>	<u>235 519 387</u>
		<b>Gjeld</b>			
		<b>Avsetning for forpliktelser</b>			
4 565 636	4 142 172	Utsatt skatt	12	3 836 514	4 148 805
736 673	736 673	Andre avsetninger for forpliktelser		736 673	736 673
<u>5 302 309</u>	<u>4 878 845</u>	<b>Sum avsetninger for forpliktelser</b>		<u>4 573 187</u>	<u>4 885 478</u>
		<b>Annen langsiktig gjeld</b>			
		<b>Kortsiktig gjeld</b>			
0	0	Kassakreditt		17 444 651	1 208 603
76 416	-18 595	Leverandørgjeld		11 881 818	11 750 945
475 367	160 383	Betalbar skatt	12	1 404 857	6 319 325
116 055	697 700	Skyldige offentlige avgifter		3 863 756	2 361 893
21 033 112	22 468 725	Annen kortsiktig gjeld		38 734 079	26 432 943
<u>21 700 950</u>	<u>23 308 213</u>	<b>Sum kortsiktig gjeld</b>		<u>73 329 161</u>	<u>48 073 709</u>
<u>27 003 259</u>	<u>28 187 058</u>	<b>Sum gjeld</b>		<u>77 902 348</u>	<u>52 959 187</u>
<u>207 710 430</u>	<u>209 515 150</u>	<b>SUM EGENKAPITAL OG GJELD</b>		<u>317 270 495</u>	<u>288 478 575</u>

  
Magne Hystad  
Styrets leder

Bygnes, den 27/6 2023

  
Geir Hystad  
Styremedlem

  
Helge Hystad  
Styremedlem



## Karm Industri Holding AS

### Kontantstrømoppstilling

MORSELSKAP			KONSERN	
2021	2022	KONTANTSTRØMMER FRA OPERASJONELLE AKTIVITETER:	2022	2021
1 122 368	796 031	Ordinært resultat før skattekostnad	4 841 325	28 413 149
-	-	Støtte skattefunn	-	-
-523 407	-475 367	Periodens betalte skatt	-6 319 325	-1 477 725
3 986 518	4 029 518	Ordinære avskrivninger	5 775 834	5 183 445
-	-	Endring i varer	-13 521 267	-
-	1 181 160	Endring i kundefordringer	15 044 878	-
-	-95 011	Endring i leverandørgjeld	130 873	-
-	-1 548 435	Endringer i konsernmellomværender	-	-
-	-1 410 131	Endring i andre omløpsmidler og andre gjeldsposter	-3 760 148	-10 555 403
-	<u>2 477 765</u>	<b>Kontantstrømmer fra operasjonelle aktiviteter</b>	<u>2 292 170</u>	<u>-10 556 403</u>
		<b>KONTANTSTRØMMER FRA INVESTERINGSAKTIVITETER:</b>		
-	-1 640 000	Utbetalinger ved kjøp av varige driftsmidler	-3 840 000	-20 955 867
-	<u>-1 640 000</u>	<b>Kontantstrøm fra investeringsaktiviteter</b>	<u>-3 840 000</u>	<u>-894 474</u>
		<b>KONTANTSTRØMMER FRA FINANSIERINGSAKTIVITETER:</b>		
-	-	Netto endring i kassekreditt	16 236 048	-24 663 669
-	-	<b>Kontantstrøm fra finansieringsaktiviteter</b>	<u>16 236 048</u>	<u>-24 663 669</u>
3 608 487	837 767	Netto endring i bankinnskudd, kontanter o.l.	14 688 218	-18 005 991
33 014 001	56 834 163	Beholdning av bankinnskudd, kontanter o.l. 01.01.	54 057 329	82 966 947
<u>36 622 488</u>	<u>57 671 930</u>	<b>Beholdning av bankinnskudd, kontanter o.l. pr 31.12.</b>	<u>68 745 547</u>	<u>64 960 956</u>



## Konsernregnskap Karm Industri Holding AS

### Noter til regnskapet 2022

#### Note 1 Regnskapsprinsipper

Årsregnskapet er satt opp i samsvar med regnskapsloven av 1998 og god regnskapskikk i Norge.

##### **Konsolideringsprinsipper**

Selskapet er stiftet i forbindelse med fisjon av Karm Holding AS med regnskapsmessig virkning 1.1.2018. Karm Industri Holding AS videreførte det vesentligste av operativ virksomhet og ikke-finansielle eiendeler fra det tidligere konsernet Karm Holding AS.

Konsernregnskapet omfatter Karm Industri Holding AS med datterselskaper hvor Karm Industri Holding AS har bestemmende innflytelse som følge av juridisk eller faktisk kontroll. Datterselskapet Karmøy Winch Shanghai Ltd er ikke konsolidert da dette regnskapet anses uvesentlig for å bedømme konsernet økonomiske stilling. Konsernregnskapet er utarbeidet etter ensartede regnskapsprinsipper for like transaksjoner i alle selskaper som inngår i konsernregnskapet. Alle vesentlige transaksjoner og mellomværende mellom selskaper i konsernet er eliminert. Investeringer i selskaper hvor konsernet har betydelig innflytelse (tilknyttede selskaper), behandles etter egenkapitalmetoden i konsernregnskapet. Betydelig innflytelse foreligger normalt når konsernet eier fra 20 til 50 prosent av den stemmeberettigede kapitalen.

##### **Hovedregel for vurdering og klassifisering av eiendeler og gjeld**

Eiendeler bestemt til varig eie eller bruk er klassifisert som anleggsmidler. Andre eiendeler er klassifisert som omløpsmidler. Fordringer som skal tilbakebetales innen et år er klassifisert som omløpsmidler. Ved klassifisering av kortsiktig og langsiktig gjeld er tilsvarende kriterier lagt til grunn.

Omløpsmidler er vurdert til laveste av anskaffelseskost og virkelig verdi.

Anleggsmidler vurderes til anskaffelseskost, men nedskrives til gjenvinnbart beløp dersom dette er lavere enn bokført verdi, og verdifallet forventes ikke å være forbigående. Anleggsmidler med begrenset økonomisk levetid avskrives planmessig.

Annen langsiktig gjeld og kortsiktig gjeld er vurdert til pålydende beløp.

##### **Eiendeler og gjeld i utenlandsk valuta**

Pengeposter i utenlandsk valuta er i balansen omregnet til balansedagens kurs. Valutaterminkontrakter er balanseført til virkelig verdi på balansedagen.

##### **Immaterielle eiendeler**

Utgifter til egen tilvirkning av immaterielle eiendeler, herunder utgifter til egen forskning og utvikling, balanseføres når det er sannsynlig at de fremtidige økonomiske fordelene knyttet til eiendelene vil tilflyte selskapet og anskaffelseskost kan måles pålitelig.

Immaterielle eiendeler som er kjøpt enkeltvis, er balanseført til anskaffelseskost. Immaterielle eiendeler overtatt ved kjøp av virksomhet, er balanseført til anskaffelseskost når kriteriene for balanseføring er oppfylt.

Immaterielle eiendeler med begrenset økonomisk levetid avskrives planmessig. Immaterielle eiendeler nedskrives til gjenvinnbart beløp dersom de forventede økonomiske fordelene ikke dekker balanseført verdi og eventuelle gjenstående tilvirkningsutgifter.

##### **Leieavtaler**

Driftsmidler som leies på betingelser som i det vesentlige overfører økonomisk risiko og kontroll til selskapet (finansiell leasing), balanseføres under varige driftsmidler og tilhørende leieforpliktelse medtas som forpliktelse under rentebærende langsiktig gjeld til nåverdien av leiebetalningene. Driftsmiddelet avskrives planmessig, og forpliktelsen reduseres med betalt leie etter fradrag for beregnet rentekostnad.



## **Aksjer og andeler i tilknyttet selskap og datterselskap**

Investeringer i datterselskaper vurderes etter kostmetoden. Investeringene blir nedskrevet til virkelig verdi dersom verdifallet ikke er forbigående og det må anses nødvendig etter god regnskapsskikk. Mottatt utbytte og konsernbidrag fra datterselskapene er inntektsført som annen finansinntekt. Tilsvarende gjelder for investeringer i tilknyttede selskaper.

## **Finansielle instrumenter og varederivater**

Finansielle instrumenter, herunder aksjer og obligasjoner, som

- er klassifisert som omløpsmidler,
- inngår i en handelsportefølje med henblikk på videresalg,
- omsettes på børs, autorisert markedsplass eller tilsvarende regulert marked i utlandet, og
- har god eierspredning og likviditet

er vurdert til virkelig verdi på balansedagen. Andre investeringer er vurdert til laveste av gjennomsnittlig anskaffelseskost og virkelig verdi på balansedagen.

## **Varer**

Varer er vurdert til laveste av anskaffelseskost etter FIFO-metoden og netto salgsverdi. For råvarer og varer i arbeid beregnes netto salgsverdi til salgsverdien av ferdig tilvirkede varer redusert for gjenværende tilvirkningskostnader og salgskostnader. Egenproduserte varer er verdsatt til laveste av full tilvirkningskost og virkelig verdi.

## **Inntekter**

### *Ved varesalg:*

Inntekt regnskapsføres når den er opptjent, altså når både risiko og kontroll i hovedsak er overført til kunden. Dette vil normalt være tilfellet når varen er levert til kunden. Inntektene regnskapsføres med verdien av vederlaget på transaksjonstidspunktet

### *Ved tjenestesalg:*

Inntekt regnskapsføres når den er opptjent, altså når krav på vederlag oppstår. Dette skjer når tjenesten ytes, i takt med at arbeidet utføres. Inntektene regnskapsføres med verdien av vederlaget på transaksjonstidspunktet.

## **Anleggskontrakter**

For anleggskontrakter foretas det løpende inntektsføring i takt med fremdriften av prosjektet (løpende avregnings metode). Fullføringsgraden beregnes som påløpte kostnader på balansedagen i prosent av estimert totalkostnad. For anleggskontrakter som forventes å gi tap, gjøres det avsetning for nettokostnaden ved gjenværende kontraktsfestet produksjon.

## **Fordringer**

Kundefordringer og andre fordringer er oppført til pålydende etter fradrag for avsetning til forventet tap. Avsetning til tap gjøres på grunnlag av en individuell vurdering av de enkelte fordringene.

## **Bankinnskudd, kontanter og lignende**

Bankinnskudd, kontanter ol. inkluderer kontanter, bankinnskudd og andre betalingsmidler med forfallsdato som er kortere enn tre måneder fra anskaffelse.

## **Garantier og servicearbeid**

Ved salg er hele salgsprisen, inklusive den delen som gjelder fremtidige garanti- og serviceytelser, tatt til inntekt på salgstidspunktet. Det er gjort en avsetning for fremtidige garanti- og serviceytelser.

## **Pensjoner**

Innskuddsplaner periodiseres etter sammenstillingsprinsippet. Årets innskudd til pensjonsordningen kostnadsføres

## **Kostnader**

Kostnader regnskapsføres som hovedregel i samme periode som tilhørende inntekt. I de tilfeller det ikke er en klar sammenheng mellom utgifter og inntekter fastsettes fordelingen etter skjønsmessige kriterier. Øvrige unntak fra sammenstillingsprinsippet er angitt der det er aktuelt.

## **Skatter**

Skattekostnaden sammenstilles med regnskapsmessig resultat før skatt. Skatt knyttet til egenkapitaltransaksjoner er ført mot egenkapitalen. Skattekostnaden består av betalbar skatt (skatt på årets direkte skattepliktige inntekt) og endring i netto utsatt skatt. Utsatt skatt og utsatt skattefordel er presentert netto i balansen.



## Note 2 Salgsinntekt

Morselskap		Per virksomhetsområde:		Konsern	
2021	2022		2022	2021	2021
-	-	Utstyrleveranse	151 328 814	136 099 223	
-	-	Utleie av utstyr	4 176 784	39 798 836	
4 741 464	4 521 016	Løeinntekt	-	-	
<b>4 673 060</b>	<b>4 521 016</b>	<b>Sum</b>	<b>155 505 598</b>	<b>175 898 059</b>	

## Note 3 Lønnskostnad, antall ansatte, godtgjørelser, lån til ansatte mm

### Lønnskostnad

Morselskap		Konsern		
2021	2022	2022	2021	
-	-	Lønn	28 326 286	32 808 392
-	-	Folketrygdavgift	4 335 803	4 866 969
-	-	Pensjonskostnader	484 410	506 986
-	-	Andre ytelser	1 665 795	1 561 399
-	-	<b>Sum</b>	<b>34 814 316</b>	<b>39 743 746</b>
-	-	Antall årsverk sysselsatt i regnskapsåret	41	48

### Ytelser til ledende personer

### Lønn og annen godtgjørelse

Styrets leder	1 026 737
Styret (for øvrig)	2 060 396

### Revisor

Godtgjørelse til Deloitte AS og samarbeidende selskaper fordeler seg slik:

Morselskap		Konsern		
2021	2022	2022	2021	
32 000	32 000	Lovpålagt revisjon	212 600	243 388
46 050	45 150	Andre tjenester utenfor revisjonen	180 855	69 162



## Note 4 Varige driftsmidler

Morselskap	Maskiner, Bygn. og annen utstyr og fast eiendom inventar		SUM
	Bygn. og annen fast eiendom	Maskiner, utstyr og inventar	
Anskaffelseskost 01.01.	48 318 344	43 707 480	92 025 824
Tilgang	1 640 000		1 640 000
Avgang		-	-
Anskaffelseskost 31.12.	49 958 344	43 707 480	93 665 824
Netto akk. og rev. nedskrivninger 31.12.	14 789 846	20 731 144	35 520 990
Akk. avskr., nedskr. og rev. nedskrivninger 31.12.	14 789 846	20 731 144	35 520 990
<b>Bokført verdi pr. 31.12.</b>	<b>35 168 498</b>	<b>22 976 336</b>	<b>58 144 834</b>

Årets avskrivninger 1 014 132 3 015 386 4 029 518

Økonomisk levetid 25 - 50 år 5 - 15 år  
Avskrivningsplan Lineær Lineær

## Konsern

Konsern	Maskiner, Bygn. og annen utstyr og fast eiendom inventar		SUM
	Bygn. og annen fast eiendom	Maskiner, utstyr og inventar	
Anskaffelseskost 01.01.	48 318 344	85 121 087	133 439 431
Tilgang kjøpte driftsmidler	1 640 000	2 200 000	3 840 000
Avgang	-	-	-
Anskaffelseskost 31.12.	49 958 344	87 321 087	137 279 431
Netto akk. og rev. nedskrivninger 31.12.	14 697 645	46 932 742	61 630 387
Akk. avskr., nedskr. og rev. nedskrivninger 31.12.	14 697 645	46 932 742	61 630 387
<b>Bokført verdi pr. 31.12.</b>	<b>35 260 699</b>	<b>40 388 345</b>	<b>75 649 044</b>

Årets avskrivninger 1 014 132 3 724 349 5 775 834

Økonomisk levetid 10-30 år 5-20 år  
Avskrivningsplan Lineær Lineær

**Note 5 Datterselskap, tilknyttet selskap m.v.**

Firma	Konsolidert (ja/nei)	Foretnings- kontor	Stemme- andel	Eier- andel
Karmøy Winch AS	ja	Karmøy	100 %	100 %
Karmøy Hire AS	ja	Karmøy	100 %	100 %
Mhg Equipment AS	ja	Karmøy	100 %	100 %
Karmøy Winch Shanghai Ltd	nei	Shanghai	100 %	100 %

Firma	Egenkapital i følge siste årsregnskap	Årsresultat i følge siste årsregnskap
Karmøy Winch AS	50 463 103	3 655 766
Karmøy Hire AS	8 247 381	222 795
Mhg Equipment AS	26 648 448	-650 724

**Note 6 Varer**

Morselskap	2021	2022	2022	Konsern 2021
-	-	- Lagervarer	47 776 996	34 788 900
-	-	- Vare under tilvirkning	33 623 403	18 066 031
-	-	- Halvfabrikata	40 795 939	45 355 929
-	-	- Ferdigvarer	4 536 764	4 540 268
-	-	- Sum	126 733 102	102 751 128

**Note 7 Aksjekapital og aksjonærinformasjon**

Aksjekapitalen i selskapet pr 31.12. består av følgende aksjeklasser:

	Antall	Pålydende verdi	Bokført verdi
Ordinære aksjer	6 000	311,8	1 870 800
<b>Sum</b>	<b>6 000</b>		<b>1 870 800</b>

**Eierstruktur**

De største aksjonærene i selskapet pr 31.12. var:

	Ordinære aksjer	Sum	Eier- andel	Stemme- andel
HEH Drift og forvaltning AS	2 000	2 000	33,33 %	33,33 %
GH Drift og forvaltning AS	2 000	2 000	33,33 %	33,33 %
MH Drift og forvaltning AS	2 000	2 000	33,33 %	33,33 %
<b>Totalt antall aksjer</b>	<b>6 000</b>	<b>6 000</b>	<b>100 %</b>	<b>100 %</b>

**Aksjer og opsjoner eiet av medlemmer i styret og daglig leder:**

Navn	Verv	Ordinære	Totalt antall aksjer
Helge Hystad	Styremedlem	2 000	2 000
Magne Hystad	Styrets leder	2 000	2 000
Geir Hystad	Styremedlem	2 000	2 000



## Note 8 Egenkapital

### Morselskap

	Aksje- kapital	Overkurs	Annen egenkapital	Sum egenkapital
<b>Egenkapital 01.01</b>	<b>1 870 800</b>	<b>11 025 271</b>	<b>167 811 101</b>	<b>180 707 171</b>
<u>Årets endring i egenkapital:</u>				
Årets resultat			620 923	620 923
<b>Egenkapital 31.12.</b>	<b>1 870 800</b>	<b>11 025 271</b>	<b>168 432 023</b>	<b>181 328 092</b>

### Konsern

<b>Egenkapital 01.01.</b>	<b>235 519 387</b>
<u>Årets endring i egenkapital:</u>	
Årets resultat	3 848 757
<b>Egenkapital 31.12.</b>	<b>239 368 144</b>

## Note 9 Pensjonskostnader, -midler og -forpliktelser

Foretaket er pliktig til å ha tjenstepensjonsordning etter lov om obligatorisk tjenstepensjon, og har pensjonsordning som tilfredsstiller kravene i denne loven.

### Ved innskuddsplan

Foretakets innskuddsordning er organisert i henhold til lov om innskuddspensjon.

### Ved ytelsesplan

Selskapets ytelsesbaserte pensjonsordninger gir rett til definerte fremtidige ytelser. Disse er i hovedsak avhengig av antall opptjeningsår, lønnsnivå ved oppnådd pensjonsalder og størrelsen på ytelsene fra folketrygden. Forpliktelsene er fondert gjennom et forsikringselskap.



## Note 10 Annen langsiktig gjeld

Morselskap	2021	2022	Gjeld som forfaller mer enn fem år etter regnskapsårets slutt:	2022	Konsern	2021
-	-	-	Øvrig langsiktig gjeld	-	-	-
-	-	-	Sum annen langsiktig gjeld	-	-	-

## Note 11 Transaksjoner og mellomværende med nærstående parter

### Mellomværende med nærstående parter:

Motpart	Kundefordringer		Andre fordringer	
	2022	2021	2022	2021
Foretak i samme konsern	1 181 160	1 181 160	52 731 631	49 747 583
Sum	1 181 160	-	52 731 631	49 747 583

Motpart	Leverandørgjeld		2 021	
	2022	2021	2022	2020
Foretak i samme konsern	-	95 011	20 476 952	21 033 112
Sum	-	95 011	20 476 952	21 033 112

### Transaksjoner med nærstående parter:

Administrative tjenester, blir fakturert fra Karmøy Winch (datter) til følgende selskap hvor aksjonærene har bestemmende innflytelse:

MHG Equipment AS (datter), Karm Industri Holding AS (mor) og Karmøy Hire AS (datter).

Karmøy Winch AS leier bygninger, uteareal og immaterielle rettigheter ihht avtaler av følgende selskaper hvor aksjonærene har bestemmende innflytelse:

Karm Industri Holding AS

## Note 12 Skattekostnad

Morselskap	2021	2022	Arets skattekostnad fremkommer slik:	2022	Konsern	2021
475 367	160 383	-	Betalbar skatt	1 404 857	6 319 325	-
-	-	-	Skatteeffekt konsernbidrag	-	-	-
-228 270	14 726	-	Endring i utsatt skatt	-312 291	-58 463	-
247 097	175 109	-	Skattekostnad	1 092 566	6 260 862	-

Morselskap	2021	2022	Betalbar skatt i balansen	2022	Konsern	2021
475 367	160 383	-	Arets betalbare skattekostnad	1 404 857	6 319 325	-
-	-	-	Skatt på avgitt konsernbidrag	-	-	-
-	-	-	For lite/mye avsatt skatt tidligere år	-	-	-
475 367	160 383	-	Betalbar skatt i balansen	1 404 857	6 319 325	-

### Morselskap

#### Spesifikasjon av skatteeffekten av midlertidige forskjeller og underskudd til framføring:

	2022		2021	
	Fordel	Forpliktelse	Fordel	Forpliktelse
Finansielle kontrakter	162 068	-	162 068	-
Driftsmidler	-	4 304 240	-	4 727 704
Sum	162 068	4 304 240	162 068	4 727 704
Ikke balanseført utsatt skattefordel	-	-	-	-
Netto utsatt fordel/forpl. i balansen	-	4 142 172	-	4 565 636



**Note 13 Pantstillelser og garantier m.v.**

Morselskap		Bokført gjeld som er sikret ved pant o.l.:		Konsern
2021	2022	2022	2022	2021
-	-	Gjeld til kreditinstitusjoner	17 444 651	1 208 603
-	-	Sum	17 444 651	-
		<b>Bokført verdi av eiendeler stilt som sikkerhet for bokført gjeld</b>		
2022	2022	2022	2021	
-	-	Maskiner o.l.	-	-
-	-	Fordringer	30 995 638	30 588 167
-	-	Varelager	126 879 892	113 358 625
-	-	Totalt	157 875 530	138 675 100
		<b>Garantiansvar</b>		
2021	2022	2022	2021	
-	-	Bankgarantier	660 749	4 636 534

**Note 14 Bankinnskudd**

Bankinnskudd, kontanter o.l. omfatter bundne skattetrekkmidler med kr 2 262 273



# Deloitte.

Deloitte AS  
Sundgaten 119  
Postboks 528  
NO-5501 Haugesund  
Norway

Tel: +47 52 70 25 40  
www.deloitte.no

Til generalforsamlingen i Karm Industri Holding AS

UAVHENGIG REVISORS BERETNING

## Konklusjon

Vi har revidert årsregnskapet for Karm Industri Holding AS som består av:

- selskapsregnskapet, som består av balanse per 31. desember 2022, resultatregnskap og kontantstrømpoppstilling for regnskapsåret avsluttet per denne datoen og noter til årsregnskapet, herunder et sammendrag av viktige regnskapsprinsipper, og
- konsernregnskapet, som består av balanse per 31. desember 2022, resultatregnskap og kontantstrømpoppstilling for regnskapsåret avsluttet per denne datoen og noter til årsregnskapet, herunder et sammendrag av viktige regnskapsprinsipper.

Etter vår mening

- oppfyller årsregnskapet gjeldende lovkrav,
- gir selskapsregnskapet et rettviseende bilde av selskapets finansielle stilling per 31. desember 2022 og av dets resultater og kontantstrømmer for regnskapsåret avsluttet per denne datoen i samsvar med regnskapslovens regler og god regnskapsskikk i Norge, og
- gir konsernregnskapet et rettviseende bilde av konsernets finansielle stilling per 31. desember 2022 og av dets resultater og kontantstrømmer for regnskapsåret avsluttet per denne datoen i samsvar med regnskapslovens regler og god regnskapsskikk i Norge.

## Grunnlag for konklusjonen

Vi har gjennomført revisjonen i samsvar med International Standards on Auditing (ISA-ene). Våre oppgaver og plikter i henhold til disse standardene er beskrevet nedenfor under *Revisors oppgaver og plikter ved revisjonen av årsregnskapet*. Vi er uavhengige av selskapet og konsernet i samsvar med kravene i relevante lover og forskrifter i Norge og International Code of Ethics for Professional Accountants (inkludert internasjonale uavhengighetsstandarder) utstedt av International Ethics Standards Board for Accountants (IESBA-reglene), og vi har overholdt våre øvrige etiske forpliktelser i samsvar med disse kravene. Innhentet revisjonsbevis er etter vår vurdering tilstrekkelig og hensiktsmessig som grunnlag for vår konklusjon.

## Øvrig informasjon

Styret og daglig leder (ledelsen) er ansvarlige for informasjonen i årsberetningen. Øvrig informasjon omfatter informasjon i årsrapporten bortsett fra årsregnskapet og den tilhørende revisjonsberetningen. Vår konklusjon om årsregnskapet ovenfor dekker ikke informasjonen i årsberetningen.

I forbindelse med revisjonen av årsregnskapet er det vår oppgave å lese årsberetningen. Formålet er å vurdere hvorvidt det foreligger vesentlig inkonsistens mellom årsberetningen og årsregnskapet og den kunnskap vi har opparbeidet oss under revisjonen av årsregnskapet, eller hvorvidt informasjon i årsberetningen ellers fremstår som vesentlig feil. Vi har plikt til å rapportere dersom årsberetningen fremstår som vesentlig feil. Vi har ingenting å rapportere i så henseende.

Basert på kunnskapen vi har opparbeidet oss i revisjonen, mener vi at årsberetningen

- er konsistent med årsregnskapet og
- inneholder de opplysninger som skal gis i henhold til gjeldende lovkrav.

Deloitte refers to one or more of Deloitte Touche Tohmatsu Limited ("DTTL"), its global network of member firms, and their related entities (collectively, the "Deloitte organization"). DTTL (also referred to as "Deloitte Global") and each of its member firms and related entities are legally separate and independent entities, which cannot obligate or bind each other in respect of third parties. DTTL and each DTTL member firm and related entity is liable only for its own acts and omissions, and not those of each other. DTTL does not provide services to clients. Please see [www.deloitte.no](http://www.deloitte.no) to learn more.

© Deloitte AS

Registrert i Foretaksregisteret Medlemmer av Den norske Revisorforening  
Organisasjonsnummer: 980 211 282



## Deloitte.

side 2  
Uavhengig revisors beretning -  
Karm Industri Holding AS

### *Ledelsens ansvar for årsregnskapet*

Ledelsen er ansvarlig for å utarbeide årsregnskapet og for at det gir et rettviseende bilde i samsvar med regnskapslovens regler og god regnskapsskikk i Norge. Ledelsen er også ansvarlig for slik intern kontroll som den finner nødvendig for å kunne utarbeide et årsregnskap som ikke inneholder vesentlig feilinformasjon, verken som følge av misligheter eller utilsiktede feil.

Ved utarbeidelsen av årsregnskapet er ledelsen ansvarlig for å ta standpunkt til selskapets og konsernets evne til fortsatt drift og opplyse om forhold av betydning for fortsatt drift. Forutsetningen om fortsatt drift skal legges til grunn for årsregnskapet så lenge det ikke er sannsynlig at virksomheten vil bli avvirket.

### *Revisors oppgaver og plikter ved revisjonen av årsregnskapet*


Vårt mål er å oppnå betryggende sikkerhet for at årsregnskapet som helhet ikke inneholder vesentlig feilinformasjon, verken som følge av misligheter eller utilsiktede feil, og å avgi en revisjonsberetning som inneholder vår konklusjon. Betryggende sikkerhet er en høy grad av sikkerhet, men ingen garanti for at en revisjon utført i samsvar med ISA-ene, alltid vil avdekke vesentlig feilinformasjon. Feilinformasjon kan oppstå som følge av misligheter eller utilsiktede feil. Feilinformasjon er å anse som vesentlig dersom den enkeltvis eller samlet med rimelighet kan forventes å påvirke de økonomiske beslutningene som brukerne foretar på grunnlag av årsregnskapet.

Som del av en revisjon i samsvar med ISA-ene, utøver vi profesjonelt skjønn og utviser profesjonell skepsis gjennom hele revisjonen. I tillegg:

- identifiserer og vurderer vi risikoen for vesentlig feilinformasjon i regnskapet, enten det skyldes misligheter eller utilsiktede feil. Vi utformer og gjennomfører revisjonshandlinger for å håndtere slike risikoer, og innhenter revisjonsbevis som er tilstrekkelig og hensiktsmessig som grunnlag for vår konklusjon. Risikoen for at vesentlig feilinformasjon som følge av misligheter ikke blir avdekket, er høyere enn for feilinformasjon som skyldes utilsiktede feil, siden misligheter kan innebære samarbeid, forfalskning, bevisste utelatelser, uriktige fremstillinger eller overstyring av internkontroll.
- opparbeider vi oss en forståelse av intern kontroll som er relevant for revisjonen, for å utforme revisjonshandlinger som er hensiktsmessige etter omstendighetene, men ikke for å gi uttrykk for en mening om effektiviteten av selskapets og konsernets interne kontroll.
- evaluerer vi om de anvendte regnskapsprinsippene er hensiktsmessige og om regnskapsestimatene og tilhørende noteopplysninger utarbeidet av ledelsen er rimelige.
- konkluderer vi på om ledelsens bruk av fortsatt drift-forutsetningen er hensiktsmessig, og, basert på innhentede revisjonsbevis, hvorvidt det foreligger vesentlig usikkerhet knyttet til hendelser eller forhold som kan skape tvil av betydning om selskapets og konsernets evne til fortsatt drift. Dersom vi konkluderer med at det eksisterer vesentlig usikkerhet, kreves det at vi i revisjonsberetningen henleder oppmerksomheten på tilleggsopplysningene i årsregnskapet, eller, dersom slike tilleggsopplysninger ikke er tilstrekkelige, at vi modifiserer vår konklusjon. Våre konklusjoner er basert på revisjonsbevis innhentet frem til datoen for revisjonsberetningen. Etterfølgende hendelser eller forhold kan imidlertid medføre at selskapet og konsernet ikke kan fortsette driften.
- evaluerer vi den samlede presentasjonen, strukturen og innholdet i årsregnskapet, inkludert tilleggsopplysningene, og hvorvidt årsregnskapet gir uttrykk for de underliggende transaksjonene og hendelsene på en måte som gir et rettviseende bilde.
- innhenter vi tilstrekkelig og hensiktsmessig revisjonsbevis vedrørende den finansielle informasjonen til enhetene eller forretningsområdene i konsernet for å kunne gi uttrykk for en mening om konsernregnskapet. Vi er ansvarlige for å lede, følge opp og gjennomføre konsernrevisjonen. Vi har eneansvar for vår konklusjon om konsernregnskapet.

Vi kommuniserer med styret blant annet om det planlagte innholdet i og tidspunkt for revisjonsarbeidet og eventuelle vesentlige funn i revisjonen, herunder vesentlige svakheter i intern kontroll som vi avdekker gjennom revisjonen.

Haugesund, 30. juni 2023  
Deloitte AS



Knut Terje Fagerland  
statsautorisert revisor