



## ÅRSREGNSKAPET FOR REGNSKAPSÅRET 2023 - GENERELL INFORMASJON

### Enheten

Organisasjonsnummer: 892 837 252  
Organisasjonsform: Aksjeselskap  
Foretaksnavn: ARONNES EIENDOM AS  
Forretningsadresse: c/o Alta Motorsenter AS  
Aronneskjosen  
9514 ALTA

### Regnskapsår

Årsregnskapets periode: 01.01.2023 - 31.12.2023

### Konsern

Morselskap i konsern: Ja  
Konsernregnskap lagt ved: Ja

### Regnskapsregler

Regler for små foretak benyttet: Nei  
Benyttet ved utarbeidelsen av årsregnskapet til selskapet: Regnskapslovens alminnelige regler  
Benyttet ved utarbeidelsen av årsregnskapet til konsernet: Regnskapslovens alminnelige regler

### Årsregnskapet fastsatt av kompetent organ

Bekreftet av representant for selskapet: Ole Steinar Østlyngen  
Dato for fastsettelse av årsregnskapet: 20.06.2024

### Grunnlag for avgivelse

År 2023: Årsregnskapet er elektronisk innlevert  
År 2022: Tall er hentet fra elektronisk innlevert årsregnskap fra 2023

*Det er ikke krav til at årsregnskapet m.v. som sendes til Regnskapsregisteret er undertegnet. Kontrollen på at dette er utført ligger hos revisor/enhetens øverste organ. Sikkerheten ivaretas ved at innsender har rolle/rettighet for innsending av årsregnskapet via Altinn, og ved at det bekreftes at årsregnskapet er fastsatt av kompetent organ.*

Brønnøysundregistrene, 13.08.2025



### Resultatregnskap

Beløp i: NOK	Note	2023	2022
<b>RESULTATREGNSKAP</b>			
<b>Inntekter</b>			
Annen driftsinntekt		7 602 000	6 960 000
<b>Sum inntekter</b>		<b>7 602 000</b>	<b>6 960 000</b>
<b>Kostnader</b>			
Avskrivning på varige driftsmidler	3	2 778 485	2 782 028
Annen driftskostnad		399 237	229 798
<b>Sum kostnader</b>		<b>3 177 722</b>	<b>3 011 825</b>
<b>Driftsresultat</b>		<b>4 424 278</b>	<b>3 948 175</b>
<b>Finansinntekter og finanskostnader</b>			
Annen renteinntekt		823	2 943
Annen finansinntekt		12 897	11 311
<b>Sum finansinntekter</b>		<b>13 720</b>	<b>14 254</b>
Annen rentekostnad		2 668 912	1 973 545
Annen finanskostnad		35 000	
<b>Sum finanskostnader</b>		<b>2 703 912</b>	<b>1 973 545</b>
<b>Netto finans</b>		<b>-2 690 192</b>	<b>-1 959 291</b>
<b>Resultat før skattekostnad</b>		<b>1 734 086</b>	<b>1 988 884</b>
Skattekostnad på ordinært resultat	5	381 317	437 737
<b>Årsresultat</b>		<b>1 352 769</b>	<b>1 551 147</b>
<b>Årsresultat etter minoritetsinteresser</b>		<b>1 352 769</b>	<b>1 551 147</b>
<b>Overføringer og disponeringer</b>			
Avgitt konsernbidrag		294 936	
Overføringer annen egenkapital		1 057 833	1 551 147
<b>Sum overføringer og disponeringer</b>		<b>1 352 769</b>	<b>1 551 147</b>



## Balanse

Beløp i: NOK	Note	2023	2022
<b>BALANSE - EIENDELER</b>			
<b>Anleggsmidler</b>			
<b>Immaterielle eiendeler</b>			
Utsatt skattefordel	6	80 487	
<b>Sum immaterielle eiendeler</b>		<b>80 487</b>	
<b>Varige driftsmidler</b>			
Tomter, bygninger og annen fast eiendom	3,7	49 251 424	51 393 469
Maskiner og anlegg	1	64 000	75 000
Driftsløsøre, inventar, verktøy, kontorm.	3,7	1 294 000	1 477 000
<b>Sum varige driftsmidler</b>		<b>50 609 424</b>	<b>52 945 469</b>
<b>Finansielle anleggsmidler</b>			
Investering i datterselskap	8	10 808 755	1 450 000
Lån til foretak i samme konsern		19 271 758	16 000 000
Investeringer i tilknyttet selskap	4		
Investeringer i aksjer og andeler		5 000	5 000
Andre langsiktige fordringer		1 558 425	1 558 425
<b>Sum finansielle anleggsmidler</b>		<b>31 643 938</b>	<b>19 013 425</b>
<b>Sum anleggsmidler</b>		<b>82 333 848</b>	<b>71 958 894</b>
<b>Omløpsmidler</b>			
<b>Varer</b>			
<b>Fordringer</b>			
Kundefordringer	7	163 757	
<b>Sum fordringer</b>		<b>163 757</b>	
<b>Bankinnskudd, kontanter og lignende</b>			
Bankinnskudd, kontanter o.l.	9	1 268 505	696 959
<b>Sum bankinnskudd, kontanter og lignende</b>		<b>1 268 505</b>	<b>696 959</b>
<b>Sum omløpsmidler</b>		<b>1 432 262</b>	<b>696 959</b>
<b>SUM EIENDELER</b>		<b>83 766 110</b>	<b>72 655 853</b>



## Balanse

Beløp i: NOK	Note	2023	2022
<b>BALANSE - EGENKAPITAL OG GJELD</b>			
<b>Egenkapital</b>			
<b>Innskutt egenkapital</b>			
Selskapskapital	10	100 000	100 000
<b>Sum innskutt egenkapital</b>		<b>100 000</b>	<b>100 000</b>
<b>Opptjent egenkapital</b>			
Annen egenkapital	11	18 301 380	17 243 547
<b>Sum opptjent egenkapital</b>		<b>18 301 380</b>	<b>17 243 547</b>
<b>Sum egenkapital</b>		<b>18 401 380</b>	<b>17 343 547</b>
<b>Gjeld</b>			
<b>Langsiktig gjeld</b>			
Utsatt skatt	6		92 222
<b>Sum avsetninger for forpliktelser</b>			<b>92 222</b>
<b>Annen langsiktig gjeld</b>			
Gjeld til kredittinstitusjoner	7	64 000 000	53 947 926
<b>Sum annen langsiktig gjeld</b>		<b>64 000 000</b>	<b>53 947 926</b>
<b>Sum langsiktig gjeld</b>		<b>64 000 000</b>	<b>54 040 148</b>
<b>Kortsiktig gjeld</b>			
Leverandørgjeld	7	4 430	4 586
Betalbar skatt	5	470 839	580 730
Skyldig offentlige avgifter		357 255	288 972
Kortsiktig konserngjeld		378 123	
Annen kortsiktig gjeld		154 083	397 870
<b>Sum kortsiktig gjeld</b>		<b>1 364 730</b>	<b>1 272 158</b>
<b>Sum gjeld</b>		<b>65 364 730</b>	<b>55 312 306</b>
<b>SUM EGENKAPITAL OG GJELD</b>		<b>83 766 110</b>	<b>72 655 853</b>



### Konsernets resultatregnskap

Beløp i: NOK	Note	2023	2022
<b>RESULTATREGNSKAP</b>			
<b>Inntekter</b>			
Salgsinntekt	1	314 558 880	342 433 548
Annen driftsinntekt		5 822 007	5 133 991
<b>Sum inntekter</b>		<b>320 380 886</b>	<b>347 567 539</b>
<b>Kostnader</b>			
Varekostnad		250 786 390	273 351 434
Lønnskostnad	2	39 417 611	36 928 821
Avskrivning på varige driftsmidler	3	5 642 200	6 155 287
Annen driftskostnad		15 048 503	14 227 539
<b>Sum kostnader</b>		<b>310 894 703</b>	<b>330 663 081</b>
<b>Driftsresultat</b>		<b>9 486 184</b>	<b>16 904 458</b>
<b>Finansinntekter og finanskostnader</b>			
Inntekt på inv. i tilknyttet selskap	4	-414 877	
Annen renteinntekt		15 594	16 093
Annen finansinntekt		120 333	535 142
<b>Sum finansinntekter</b>		<b>-278 950</b>	<b>551 236</b>
Annen rentekostnad		4 153 341	2 418 751
Annen finanskostnad		220 258	176 236
<b>Sum finanskostnader</b>		<b>4 373 600</b>	<b>2 594 988</b>
<b>Netto finans</b>		<b>-4 652 549</b>	<b>-2 043 752</b>
<b>Resultat før skattekostnad</b>		<b>4 833 634</b>	<b>14 860 706</b>
Skattekostnad på ordinært resultat	5	1 252 798	3 247 392
<b>Årsresultat</b>		<b>3 580 837</b>	<b>11 613 314</b>
<b>Årsresultat etter minoritetsinteresser</b>		<b>3 580 837</b>	<b>11 613 314</b>
<b>Overføringer og disponeringer</b>			
Overføringer annen egenkapital		3 580 837	11 613 314



## Konsernets resultatregnskap

<b>Beløp i: NOK</b>	<b>Note</b>	<b>2023</b>	<b>2022</b>
Sum overføringer og disponeringer		3 580 837	11 613 314



### Konsernets balanse

Beløp i: NOK	Note	2023	2022
<b>BALANSE - EIENDELER</b>			
<b>Anleggsmidler</b>			
<b>Immaterielle eiendeler</b>			
Konsesjoner, patenter, lisenser o.l.	3	115 550	24 000
Utsatt skattefordel	6		
Goodwill	3	291 649	791 653
<b>Sum immaterielle eiendeler</b>		<b>407 199</b>	<b>815 653</b>
<b>Varige driftsmidler</b>			
Tomter, bygninger og annen fast eiendom	3,7	98 621 599	51 393 469
Maskiner og anlegg	3,7	7 490 391	10 034 382
Driftsløsøre, inventar, verktøy, kontorm.	3,7	5 380 649	6 183 300
<b>Sum varige driftsmidler</b>		<b>111 492 639</b>	<b>67 611 151</b>
<b>Finansielle anleggsmidler</b>			
Investering i datterselskap	8		
Investeringer i tilknyttet selskap	4	962 606	
Investeringer i aksjer og andeler		30 000	30 000
Andre langsiktige fordringer		1 558 425	1 558 425
<b>Sum finansielle anleggsmidler</b>		<b>2 551 031</b>	<b>1 588 425</b>
<b>Sum anleggsmidler</b>		<b>114 450 869</b>	<b>70 015 229</b>
<b>Omløpsmidler</b>			
<b>Varer</b>			
Varer	7	76 459 610	62 466 850
<b>Sum varer</b>		<b>76 459 610</b>	<b>62 466 850</b>
<b>Fordringer</b>			
Kundefordringer	7	6 996 839	13 291 098
Andre kortsiktige fordringer		4 536 734	254 557
<b>Sum fordringer</b>		<b>11 533 573</b>	<b>13 545 655</b>
<b>Bankinnskudd, kontanter og lignende</b>			
Bankinnskudd, kontanter o.l.	9	10 526 013	5 215 752
<b>Sum bankinnskudd, kontanter og lignende</b>		<b>10 526 013</b>	<b>5 215 752</b>



## Konsernets balanse

Beløp i: NOK	Note	2023	2022
Sum omløpsmidler		98 519 196	81 228 257
<b>SUM EIENDELER</b>		<b>212 970 065</b>	<b>151 243 486</b>
<b>BALANSE - EGENKAPITAL OG GJELD</b>			
<b>Egenkapital</b>			
<b>Innskutt egenkapital</b>			
Selskapskapital	10	100 000	100 000
<b>Sum innskutt egenkapital</b>		<b>100 000</b>	<b>100 000</b>
<b>Opptjent egenkapital</b>			
Annen egenkapital	11	52 267 290	48 258 971
<b>Sum opptjent egenkapital</b>		<b>52 267 290</b>	<b>48 258 971</b>
<b>Sum egenkapital</b>		<b>52 367 290</b>	<b>48 358 971</b>
<b>Gjeld</b>			
<b>Langsiktig gjeld</b>			
Utsatt skatt	6	3 033 965	914 859
<b>Sum avsetninger for forpliktelser</b>		<b>3 033 965</b>	<b>914 859</b>
<b>Annen langsiktig gjeld</b>			
Gjeld til kredittinstitusjoner	7	71 168 258	60 743 316
<b>Sum annen langsiktig gjeld</b>		<b>71 168 258</b>	<b>60 743 316</b>
<b>Sum langsiktig gjeld</b>		<b>74 202 223</b>	<b>61 658 175</b>
<b>Kortsiktig gjeld</b>			
Gjeld til kredittinstitusjoner	7	34 740 980	629 561
Leverandørgjeld	7	40 899 966	27 504 929
Betalbar skatt	5	1 749 528	3 323 976
Skyldig offentlige avgifter		3 090 819	3 905 145
Annen kortsiktig gjeld		5 919 260	5 862 730
<b>Sum kortsiktig gjeld</b>		<b>86 400 552</b>	<b>41 226 340</b>
<b>Sum gjeld</b>		<b>160 602 775</b>	<b>102 884 515</b>



## Konsernets balanse

<b>Beløp i: NOK</b>	<b>Note</b>	<b>2023</b>	<b>2022</b>
<b>SUM EGENKAPITAL OG GJELD</b>		<b>212 970 065</b>	<b>151 243 486</b>



Til generalforsamlingen i Aronnes Eiendom AS

Enter Revisjon Finnmark AS

Markveien 57  
Postboks 1206, 9504 Alta  
Telefon: 78 49 40 40

epost: [tm@enter-revisjon.no](mailto:tm@enter-revisjon.no)  
Org. no: 997 397 649 MVA

## Uavhengig revisors beretning

### Konklusjon

Vi har revidert årsregnskapet for Aronnes Eiendom AS som viser et overskudd i selskapsregnskapet på NOK 1 352 769 og et overskudd i konsernregnskapet på NOK 3 580 837 . Årsregnskapet består av:

- selskapsregnskapet, som består av balanse per 31. desember 2023, resultatregnskap, oppstilling over endringer i egenkapital og kontantstrømoppstilling for regnskapsåret avsluttet per denne datoen og noter til årsregnskapet, herunder et sammendrag av viktige regnskapsprinsipper, og
- konsernregnskapet, som består av balanse per 31. desember 2023, resultatregnskap, oppstilling over endringer i egenkapital og kontantstrømoppstilling for regnskapsåret avsluttet per denne datoen og noter til årsregnskapet, herunder et sammendrag av viktige regnskapsprinsipper.

### Etter vår mening

- oppfyller årsregnskapet gjeldende lovkrav,
- gir selskapsregnskapet et rettviseende bilde av selskapets finansielle stilling per 31. desember 2023 og av dets resultater og kontantstrømmer for regnskapsåret avsluttet per denne datoen i samsvar med regnskapslovens regler og god regnskapsskikk i Norge, og
- gir konsernregnskapet et rettviseende bilde av konsernets finansielle stilling per 31. desember 2023 og av dets resultater og kontantstrømmer for regnskapsåret avsluttet per denne datoen i samsvar med regnskapslovens regler og god regnskapsskikk i Norge.

### Grunnlag for konklusjonen

Vi har gjennomført revisjonen i samsvar med International Standards on Auditing (ISA-ene). Våre oppgaver og plikter i henhold til disse standardene er beskrevet nedenfor under *Revisors oppgaver og plikter ved revisjonen av årsregnskapet*. Vi er uavhengige av selskapet og konsernet i samsvar med kravene i relevante lover og forskrifter i Norge og International Code of Ethics for Professional Accountants (inkludert internasjonale uavhengighetsstandarder) utstedt av International Ethics Standards Board for Accountants (IESBA-reglene), og vi har overholdt våre øvrige etiske forpliktelser i samsvar med disse kravene. Innhentet revisjonsbevis er etter vår vurdering tilstrekkelig og hensiktsmessig som grunnlag for vår konklusjon.

### Øvrig informasjon

Styret og daglig leder (ledelsen) er ansvarlige for informasjonen i årsberetningen. Øvrig informasjon omfatter informasjon i årsrapporten bortsett fra årsregnskapet og den tilhørende revisjonsberetningen. Vår konklusjon om årsregnskapet ovenfor dekker ikke informasjonen i årsberetningen.

I forbindelse med revisjonen av årsregnskapet er det vår oppgave å lese årsberetningen. Formålet er å vurdere hvorvidt det foreligger vesentlig inkonsistens mellom årsberetningen og årsregnskapet og den kunnskap vi har opparbeidet oss under revisjonen av årsregnskapet, eller hvorvidt informasjon i



årsberetningen ellers fremstår som vesentlig feil. Vi har plikt til å rapportere dersom årsberetningen fremstår som vesentlig feil. Vi har ingenting å rapportere i så henseende.

Basert på kunnskapen vi har opparbeidet oss i revisjonen, mener vi at årsberetningen

- er konsistent med årsregnskapet og
- inneholder de opplysninger som skal gis i henhold til gjeldende lovkrav.

#### *Ledelsens ansvar for årsregnskapet*

Ledelsen er ansvarlig for å utarbeide årsregnskapet og for at det gir et rettviseende bilde i samsvar med regnskapslovens regler og god regnskapskikk i Norge. Ledelsen er også ansvarlig for slik intern kontroll som den finner nødvendig for å kunne utarbeide et årsregnskap som ikke inneholder vesentlig feilinformasjon, verken som følge av misligheter eller utilsiktede feil.

Ved utarbeidelsen av årsregnskapet er ledelsen ansvarlig for å ta standpunkt til selskapets og konsernets evne til fortsatt drift og opplyse om forhold av betydning for fortsatt drift. Forutsetningen om fortsatt drift skal legges til grunn for årsregnskapet så lenge det ikke er sannsynlig at virksomheten vil bli avvirket.

#### *Revisors oppgaver og plikter ved revisjonen av årsregnskapet*

Vårt mål er å oppnå betryggende sikkerhet for at årsregnskapet som helhet ikke inneholder vesentlig feilinformasjon, verken som følge av misligheter eller utilsiktede feil, og å avgi en revisjonsberetning som inneholder vår konklusjon. Betryggende sikkerhet er en høy grad av sikkerhet, men ingen garanti for at en revisjon utført i samsvar med ISA-ene, alltid vil avdekke vesentlig feilinformasjon. Feilinformasjon kan oppstå som følge av misligheter eller utilsiktede feil. Feilinformasjon er å anse som vesentlig dersom den enkeltvis eller samlet med rimelighet kan forventes å påvirke de økonomiske beslutningene som brukerne foretar på grunnlag av årsregnskapet.

For videre beskrivelse av revisors oppgaver og plikter vises det til:  
<https://revisorforeningen.no/revisjonsberetninger>

Alta, 20. juni 2024

**Enter Revisjon Finnmark AS**

Trond Madssen  
Statsautorisert revisor



## Aronnes Eiendom AS

### Resultatregnskap

Morselskap			Konsernet	
2023	2022	Note	2023	2022
<b>DRIFTSINNEKTER OG DRIFTSKOSTNADER</b>				
<b>Driftsinntekter</b>				
0	0			
7 602 000	6 960 000	1	314 558 880	342 433 548
			5 822 007	5 133 991
<b>7 602 000</b>	<b>6 960 000</b>		<b>320 380 886</b>	<b>347 567 539</b>
<b>Driftskostnader</b>				
0	0		250 786 390	273 351 434
0	0	2	39 417 611	36 928 821
2 778 485	2 782 028	3	5 642 200	6 155 287
399 237	229 798		15 048 503	14 227 539
<b>3 177 722</b>	<b>3 011 825</b>		<b>310 894 703</b>	<b>330 663 081</b>
<b>4 424 278</b>	<b>3 948 175</b>		<b>9 486 184</b>	<b>16 904 458</b>
<b>FINANSINNEKTER OG FINANSKOSTNADER</b>				
<b>Finansinntekter</b>				
0	0		-414 877	0
823	2 943	4	15 594	16 093
12 897	11 311		120 333	535 143
<b>13 720</b>	<b>14 254</b>		<b>-278 950</b>	<b>551 236</b>
<b>Finanskostnader</b>				
2 668 912	1 973 545		4 153 341	2 418 751
35 000	0		220 258	176 236
<b>2 703 912</b>	<b>1 973 545</b>		<b>4 373 600</b>	<b>2 594 988</b>
<b>-2 690 192</b>	<b>-1 959 291</b>		<b>-4 652 549</b>	<b>-2 043 752</b>
<b>1 734 086</b>	<b>1 988 884</b>		<b>4 833 634</b>	<b>14 860 706</b>
381 317	437 737	5	1 252 798	3 247 392
<b>1 352 769</b>	<b>1 551 147</b>		<b>3 580 837</b>	<b>11 613 314</b>
<b>1 352 769</b>	<b>1 551 147</b>		<b>3 580 837</b>	<b>11 613 314</b>
<b>OVERF. OG DISPONERINGER</b>				
294 936	0		0	0
1 057 833	1 551 147		3 580 837	11 613 314
0	0		0	0
<b>1 352 769</b>	<b>1 551 147</b>		<b>3 580 837</b>	<b>11 613 314</b>



## Aronnes Eiendom AS

## Balanse pr. 31. desember 2023

Morselskap				Konsernet	
2023	2022		Note	2023	2022
		<b>EIENDELER</b>			
		<b>ANLEGGSMIDLER</b>			
		<b>Immaterielle eiendeler</b>			
0	0	Konsesjoner, patenter, lisenser o.l.	3	115 550	24 000
80 487	0	Utsatt skattefordel	6	-0	0
0	0	Goodwill	3	291 649	791 653
<b>80 487</b>	<b>0</b>	<b>Sum immaterielle eiendeler</b>		<b>407 199</b>	<b>815 653</b>
		<b>Varige driftsmidler</b>			
49 251 424	51 393 469	Tomter, bygninger og annen fast eiendom	3,7	98 621 599	51 393 469
64 000	75 000	Maskiner og anlegg	3,7	7 490 391	10 034 382
1 294 000	1 477 000	Driftsløsøre, inventar, verktøy, kontorm.	3,7	5 380 649	6 183 300
<b>50 609 424</b>	<b>52 945 469</b>	<b>Sum varige driftsmidler</b>		<b>111 492 639</b>	<b>67 611 151</b>
		<b>Finansielle anleggsmidler</b>			
10 808 755	1 450 000	Investeringer i datterselskap	8	0	0
19 271 758	16 000 000	Lån til foretak i samme konsern		0	0
0	0	Investeringer i tilknyttet selskap	4	962 606	0
5 000	5 000	Investeringer i aksjer og andeler		30 000	30 000
1 558 425	1 558 425	Andre langsiktige fordringer		1 558 425	1 558 425
<b>31 643 938</b>	<b>19 013 425</b>	<b>Sum finansielle anleggsmidler</b>		<b>2 551 031</b>	<b>1 588 425</b>
<b>82 333 848</b>	<b>71 958 894</b>	<b>SUM ANLEGGSMIDLER</b>		<b>114 450 869</b>	<b>70 015 229</b>
		<b>OMLØPSMIDLER</b>			
0	0	Varer	7	76 459 610	62 466 850
		<b>Fordringer</b>			
163 757	0	Kundefordringer	7	6 996 839	13 291 098
0	0	Andre kortsiktige fordringer		4 536 734	254 557
<b>163 757</b>	<b>0</b>	<b>Sum fordringer</b>		<b>11 533 573</b>	<b>13 545 655</b>
1 268 505	696 959	Bankinnskudd, kontanter o.l.	9	10 526 013	5 215 752
<b>1 432 262</b>	<b>696 959</b>	<b>SUM OMLØPSMIDLER</b>		<b>98 519 196</b>	<b>81 228 257</b>
<b>83 766 110</b>	<b>72 655 853</b>	<b>SUM EIENDELER</b>		<b>212 970 065</b>	<b>151 243 486</b>



## Aronnes Eiendom AS

## Balanse pr. 31. desember 2023

Morselskap			Konsernet	
2023	2022	Note	2023	2022
<b>EGENKAPITAL OG GJELD</b>				
<b>EGENKAPITAL</b>				
<b>Innskutt egenkapital</b>				
100 000	100 000	10	100 000	100 000
<b>100 000</b>	<b>100 000</b>		<b>100 000</b>	<b>100 000</b>
<b>Opptjent egenkapital</b>				
18 301 380	17 243 547	11	52 267 290	48 258 971
0	0		0	0
<b>18 301 380</b>	<b>17 243 547</b>		<b>52 267 290</b>	<b>48 258 971</b>
<b>18 401 380</b>	<b>17 343 547</b>		<b>52 367 290</b>	<b>48 358 971</b>
<b>GJELD</b>				
<b>LANGSIKTIG GJELD</b>				
<b>Avsetning for forpliktelser</b>				
0	92 222	6	3 033 965	914 859
<b>0</b>	<b>92 222</b>		<b>3 033 965</b>	<b>914 859</b>
<b>Annen langsiktig gjeld</b>				
64 000 000	53 947 926	7	71 168 258	60 743 316
<b>64 000 000</b>	<b>53 947 926</b>		<b>71 168 258</b>	<b>60 743 316</b>
<b>64 000 000</b>	<b>54 040 148</b>		<b>74 202 223</b>	<b>61 658 175</b>
<b>KORTSIKTIG GJELD</b>				
0	-0	7	34 740 980	629 561
4 430	4 586	7	40 899 966	27 504 929
470 839	580 730	5	1 749 528	3 323 976
357 255	288 972		3 090 819	3 905 145
378 123	0		0	0
154 083	397 870		5 919 260	5 862 730
<b>1 364 730</b>	<b>1 272 158</b>		<b>86 400 552</b>	<b>41 226 340</b>
<b>65 364 730</b>	<b>55 312 306</b>		<b>160 602 775</b>	<b>102 884 515</b>
<b>83 766 110</b>	<b>72 655 853</b>		<b>212 970 065</b>	<b>151 243 486</b>

Alta,

Trine N Østlyngen  
Styrets lederOle Steinar Østlyngen  
Daglig leder



Aronnes Eiendom AS

## Noter

### Regnskapsprinsipper

Konsernet består av morselskapet Aronnes Eiendom AS og datterselskapene Alta Motorsenter AS, Hammerfest Bil AS, Lakselv Motorsenter AS og Kirkenes Motorsenter AS. Konsernregnskapet er satt opp i samsvar med regnskapsloven og god regnskapsskikk i Norge.

Interne transaksjoner er eliminert ved utarbeidelse av konsernregnskapet. Det samme gjelder interne fordringer og gjeld. Aksjer er eliminert mot aksjekapital.

### Klassifisering av balanseposter

Eiendeler bestemt til varig eie og bruk klassifiseres som anleggsmidler. Eiendeler som er tilknyttet varekretsløpet, klassifiseres som omløpsmidler. Fordringer klassifiseres som omløpsmidler hvis de skal tilbakebetales i løpet av ett år. For gjeld legges samme kriterier til grunn for å skille mellom langsiktig og kortsiktig gjeld. Første års avdrag på langsiktig gjeld og langsiktige fordringer klassifiseres likevel ikke som kortsiktig gjeld eller omløpsmiddel.

### Anskaffelseskost

Anskaffelseskost for eiendelen omfatter kjøpesummen for eiendelen med fradrag for rabatter o.l. og med tillegg for direkte kjøpsutgifter som frakt, toll, ikke refunderbare offentlige avgifter og andre direkte utgifter til anskaffelsen.

### Inntektsføring

Inntektsføring ved salg av varer skjer på leveringstidspunktet. Tjenester inntektsføres i takt med utførelsen. Andelen av salgsinntekter som knytter seg til fremtidige serviceytelser, balanseføres som uopptjent inntekt ved salget og inntektsføres deretter i takt med levering av ytelsene.

### Leieinntekter av fast eiendom

Inntekter fra utleie av fast eiendom inntektsføres med den del av leieinntektene som gjelder leie innenfor regnskapsåret.

### Goodwill

Goodwill oppstår i forbindelse med kjøp av virksomhet. Goodwill avskrives over forventet levetid.

### Varige driftsmidler

Tomter avskrives ikke. Andre varige driftsmidler balanseføres og avskrives lineært over driftsmidlenes forventede utnyttbare levetid. Når det senere er en indikasjon på at levetiden til et driftsmiddel avviker fra det som er lagt til grunn ved anskaffelsen, og avviket er betydelig, endres avskrivningsplanen, og gjenværende balanseført verdi fordeles over det nye estimatet på levetid. Vedlikehold av driftsmidlene kostnadsføres, mens påkostninger og forbedringer tillegges kostpris på driftsmiddelet og avskrives i takt med driftsmiddelet.

### Andre anleggsaksjer og andeler

Aksjene vurderes til laveste verdi av historisk kostpris og antatt salgsverdi.

### Aksjer i datterselskap

Investeringer i datterselskap er vurdert etter kostmetoden i selskapsregnskapet.



## Aronnes Eiendom AS

### Noter

#### Varer

Varer er vurdert til det laveste av gjennomsnittlig anskaffelseskost og netto salgsverdi.

#### Fordringer

Kundefordringer føres opp i balansen til pålydende etter fradrag for avsetning til påregnelig tap. Avsetning til påregnelig tap gjøres på grunnlag av en individuell vurdering av de enkelte fordringene. I tillegg gjøres det for øvrige kundefordringer en uspesifisert avsetning for å dekke antatt tap.

Andre fordringer er også gjenstand for en tilsvarende vurdering.

#### Skatter

Skattekostnaden i resultatregnskapet omfatter både periodens betalbare skatt og endring i utsatt skatt. Utsatt skatt beregnes på grunnlag av de midlertidige forskjellene som eksisterer mellom regnskapsmessige og skattemessige verdier, og eventuelt ligningsmessig underskudd til framføring, ved utgangen av regnskapsåret. Skatteøkende og skattereduserende midlertidige forskjeller som reverserer eller kan reversere i samme periode, utlignes. Utsatt skattefordel på netto skattereduserende forskjeller og underskudd til framføring som ikke kan utlignes, balanseføres i den grad skattefordelen antas å kunne utnyttes gjennom framtidig skattepliktig inntekt. Oppføring av utsatt skattefordel på netto skattereduserende forskjeller som ikke er utlignet, og underskudd til framføring, begrunnes med antatt framtidig inntjening. Utsatt skatt og utsatt skattefordel som kan balanseføres, oppføres netto i balansen.

#### Gjeld

Gjeld balanseføres til nominelt gjeldsbeløp.

#### Note 1 - Salgsinntekt

Spesifikasjon av salg fordelt på virksomhetsområder	Konsernet		Morselskapet	
	I år	I fjor	I år	I fjor
Salg kapitalvarer	225 645 000	257 709 000	0	0
Salg ettermarked	91 045 886	85 814 539	0	0
Salg utstyr	2 804 000	3 229 000	0	0
Salg kafedrift	886 000	815 000	0	0
Utleie	0	0	7 602 000	6 960 000
<b>Totalt</b>	<b>320 380 886</b>	<b>347 567 539</b>	<b>7 602 000</b>	<b>6 960 000</b>

#### Note 2 - Lønnskostnad

Selskapet har hatt 0 årsverk i regnskapsåret. Konsernet har hatt 63 årsverk i regnskapsåret.

	I år	I fjor
<b>Konsernet</b>		
Lønn	35 253 227	32 440 633
Arbeidsgiveravgift	114 244	0
Pensjonskostnader	3 475 451	4 087 012
Andre lønnsrelaterte ytelser	574 689	401 176
<b>Totalt</b>	<b>39 417 611</b>	<b>36 928 821</b>



## Aronnes Eiendom AS

### Noter

#### Morselskapet

Totalt 0 0

#### Ytelser til ledende personer og revisor

	Lønn	Pensjons- forpliktelse	Annen godtgjørelse	Sum
Daglig leder	2 344 908	0	4 392	2 349 300
Styremedlemmer	829 858	0	101 172	931 030

Foretaket er pliktig til å ha tjenestepensjonsordning for selskapets ansatte jfr. lov om obligatorisk tjenestepensjon. Foretaket har etablert en tjenestepensjonsordning som tilfredsstiller kravene i loven.

Pensjonsordningen er en tilskuddsbasert ordning. Premieinnbetalingene til denne ordningen kostnadsføres løpende. Det blir derfor ingen balanseføring for denne pensjonsordningen.

	Morselskapet	Konsernet
Revisjonshonorar, som består av:		
Revisjon	22 000	162 000
Skatterådgivning	30 000	93 000
Andre tjenester	4 000	4 000
Samlet honorar til revisor	56 000	262 000

#### Note 3 - Avskrivning på varige driftsmidler

Konsernet	Maskiner og inventar	Bygninger og tomter	Immaterielle	Sum
Anskaffelseskost 01.01.	25 706 424	75 335 200	2 606 511	103 648 135
Tilgang	4 491	45 543 591	96 550	50 131 761
Avgang	- 6 279		-81 511	-6 360 783
	272			
Anskaffelseskost 31.12.	23 918 772	120 878 791	2 621 550	147 419 113
Akkumulerte avskrivninger 31.12.	11 047 732	22 257 192	2 214 351	35 519 275
<b>Balanseført verdi 31.12.</b>	<b>12 871 040</b>	<b>98 621 599</b>	<b>407 199</b>	<b>111 899 838</b>
				0
Årets avskrivninger	2 552 711	2 584 485	505 004	5 642 200
Forventet økonomisk levetid 3-10 år		25 år	3-5 år	
Avskrivningsplan	Lineær	Lineær	Lineær	



## Aronnes Eiendom AS

### Noter

#### Morselskapet

<b>Varige driftsmidler</b>	<b>Driftsløsøre, inventar o.l</b>	<b>Maskiner og anlegg</b>	<b>Tomter, bygninger og annen fast eiendom</b>	<b>Immaterielle eiendeler</b>	<b>Sum</b>
Anskaffelseskost pr 01.01	1 873 429	105 000	70 911 131	2 835 530	75 725 090
Tilgang i året	0	0	597 485	0	597 485
Avgang i året	-54 845	0	0	0	-54 845
<b>Anskaffelseskost pr 31.12</b>	<b>1 818 584</b>	<b>105 000</b>	<b>71 508 616</b>	<b>2 835 530</b>	<b>76 267 730</b>
Akkumulert av- og nedskrivninger 01.01	-396 429	-30 000	-19 672 707	-2 835 530	-22 934 666
Akkumulert av- og nedskrivninger 31.12	-524 584	-41 000	-22 257 192	-2 835 530	-25 658 306
<b>Balanseført verdi pr 31.12</b>	<b>1 294 000</b>	<b>64 000</b>	<b>49 251 424</b>	<b>0</b>	<b>50 609 424</b>
Årets av- og nedskrivninger	183 000	11 000	2 584 485	0	2 778 485
Økonomisk levetid	4,99 - 9,97	9,55	0 - 25,01	4,99	
Avskrivningsplan	Lineær	Lineær	Lineær	Lineær	

#### Note 4 - Investeringer i tilknyttet selskap

Datterselskapet Alta Motorsenter AS eier 33,3 % av aksjene i Bilbyen Skadesenter Alta AS. Bilbyen Skadesenter Alta AS bokføres etter egenkapitalmetoden i konsernregnskapet.

Bilbyen Skadesenter Alta AS har bokført egenkapital siste år på kr 2 888 106 og resultat siste år på kr -1 244 754.



## Aronnes Eiendom AS

## Noter

## Note 5 - Skattekostnad på ordinært resultat

Grunnlag for skattekostnad, endring i utsatt skatt og betalbar skatt

Morselskapet			Konsernet	
2023	2022		2023	2022
<b>Grunnlag for betalbar skatt</b>				
1 734 086	1 988 884	Resultat før skattekostnad	4 833 634	14 860 706
-823	830	Permanente forskjeller	488 997	-389 382
1 733 263	1 989 714	Grunnlag for skattekostnad på årets resultat	5 322 631	14 471 324
		Anvendt skattemessig framførbar underskudd		0
785 039	649 969	Endring i midlertidige forskjeller	2 629 769	637 660
<b>2 518 302</b>	<b>2 639 683</b>	<b>Gr.lag for bet.bar skatt i res.regnskapet</b>	<b>7 952 400</b>	<b>15 108 984</b>
-378 123		+/- Mottatt/avgitt konsernbidrag	0	0
<b>2 140 179</b>	<b>2 639 683</b>	<b>Skattepliktig inntekt (grunnlag for betalbar skatt i balansen)</b>	<b>7 952 400</b>	<b>15 108 984</b>
<b>Fordeling av skattekostnaden</b>				
<b>Morselskapet</b>			<b>Konsernet</b>	
<b>2023</b>	<b>2022</b>		<b>2023</b>	<b>2022</b>
554 026	580 730	Betalbar skatt	1 749 528	3 323 976
0	0	For mye, for lite avsatt i fjor	0	0
554 026	580 730	Sum betalbar skatt	1 749 528	3 323 976
-172 709	-142 993	Endring i utsatt skatt	-496 730	-76 584
0	0	Endring i utsatt skatt/skattefordel som følge av endret skattesats	0	0
<b>381 317</b>	<b>437 737</b>	<b>Skattekostnad</b>	<b>1 252 798</b>	<b>3 247 392</b>
<b>Betalbar skatt i balansen</b>				
554 026	580 730	Betalbar skatt i skattekostnaden	1 749 528	3 323 976
-83 187	0	Skattevirkning av konsernbidrag	0	0
<b>470 839</b>	<b>580 730</b>	<b>Betalbar skatt i balansen</b>	<b>1 749 528</b>	<b>3 323 976</b>



## Aronnes Eiendom AS

## Noter

## Note 6 - Utsatt skattefordel

Morselskapet		Konsernet	
2023	2022	2023	2022
<b>Midlertidige forskjeller</b>			
-494 296	258 631	21 512 880	7 986 369
	Driftsmidler		
	Fordringer	-3 689 921	-520 000
0	0	-4 743 785	-3 765 663
	Varebeholdning		
128 448	160 560	128 448	160 560
	Gevinst- og tapskonto		
0	0	-85 965	
	Fremførbart underskudd		
0	0	0	0
-365 848	419 191	13 121 657	3 861 266
	Netto midlertidige forskjeller		
0	0	669 088	297 186
	Grunnlag ikke bokført utsatt skatt		
<b>-365 848</b>	<b>419 191</b>	<b>13 790 745</b>	<b>4 158 452</b>
	<b>Grunnlag for utsatt skatt</b>		
-80 487	92 222	3 033 964	914 859
	Utsatt skatt		
0	0	0	0
	Herav ikke balanseført utsatt skattefordel		
<b>-80 487</b>	<b>92 222</b>	<b>3 033 964</b>	<b>914 859</b>
	<b>Utsatt skatt i balansen</b>		

## Note 7 - Gjeld til kredittinstitusjoner

Gjeldspost med forfall senere enn 5 år fra balansedagen	Konsernet		Morselskapet	
	I år	I fjor	I år	I fjor
Gjeld til kredittinstitusjoner	-39 297 046	-39 297 046	-41 975 000	-39 297 046
<b>Totalt</b>	<b>-39 297 046</b>	<b>-39 297 046</b>	<b>-41 975 000</b>	<b>-39 297 046</b>
<b>Pantesikret gjeld</b>				
<b>Langsiktig gjeld</b>				
Gjeld til kredittinstitusjoner	-71 168 258	-60 743 316	-64 000 000	-53 947 926
Gjeld til kredittinstitusjoner	-34 740 980	-629 561	0	0
Leverandørgjeld	-11 006 396	-6 972 705	0	0
<b>Sum gjeld sikret med pant</b>	<b>-116 915 634</b>	<b>-68 345 582</b>	<b>-64 000 000</b>	<b>-53 947 926</b>
<b>Pantsatte eiendeler (balanseførte verdier):</b>				
Bygg	98 621 599	51 393 469	59 251 424	51 393 469
Driftsløsøre	9 890 040	14 665 682	0	0
Kundefordringer	6 336 873	7 212 487	0	0
Varelager	76 459 610	62 466 850	0	0
Aksjer	0		9 298 755	0
<b>Sum pantsatte eiendeler</b>	<b>191 308 122</b>	<b>135 738 488</b>	<b>68 550 179</b>	<b>51 393 469</b>



## Aronnes Eiendom AS

### Noter

#### Note 8 - Investeringer i datterselskap

Investeringene i datterselskap, tilknyttet selskap og felleskontrollert virksomhet regnskapsføres etter kostmetoden

Datterselskap	Forretnings- kontor	Eier-/ stemme- andel	Egenkap. siste år (100 %)	Resultat siste år (100 %)	Balanseført verdi
Alta Motorsenter AS	Alta	100 %	34 909 148	2 129 495	1 150 000
E. K. Andersons vei 3 AS	Kirkenes	100 %	-1 225	25 655	9 298 755
Hammerfest Motorsenter AS	Hammerfest	100 %	2 196 088	576 984	100 000
Kimo AS	Kirkenes	100 %	23 630	-6 370	30 000
Kirkenes Motorsenter AS	Kirkenes	100 %	219 023	-27 686	100 000
Lakselv Motorsenter AS	Lakselv	100 %	241 444	-16 504	100 000
Lamot AS	Lakselv	100 %	6 079	-23 921	30 000
<b>Balanseført verdi 31.12.</b>					<b>10 808 755</b>

#### Note 9 - Bankinnskudd, kontanter o.l.

Skattetrekkinnskudd	I år	I fjor
Konsernet	1 537 451	1 340 281
Morselskapet	0	0

#### Note 10 - Selskapskapital

Selskapet har 100 aksjer hver pålydende kr 1 000, samlet aksjekapital utgjør kr 100 000. Selskapet har kun en aksjeklasse.

Aksjene eies av daglig leder/styremedlem Ole Steinar Østyingen.

#### Note 11 - Annen egenkapital

	Aksjekapital / selskapskapital	Overkurs fond	Annen egenkapital	Sum egenkapital
<b>Konsernet</b>				
Pr 1.1. Pr 1.1.	100 000	0	48 258 971	48 358 971
+Fra årets resultat	0	0	3 580 837	3 580 837
+/-Andre transaksjoner:	0	0	427 482	427 482
<b>Pr 31.12.</b>	<b>100 000</b>	<b>0</b>	<b>52 267 290</b>	<b>52 367 290</b>



Aronnes Eiendom AS

### Noter

<b>Morselskapet</b>				
Pr 1.1. Pr 1.1.	100 000	0	17 243 547	17 343 547
+Fra årets resultat	0	0	1 057 833	1 057 833
<b>Pr 31.12.</b>	<b>100 000</b>	<b>0</b>	<b>18 301 380</b>	<b>18 401 380</b>



## Aronnes Eiendom AS

## Kontantstrømoppstilling

	Konsemet		Morselskap	
	2023	2022	2023	2022
<b>Kontantstrømmer fra operasjonelle aktiviteter</b>				
Resultat før skattekostnad	4 833 634	14 860 706	1 734 086	1 988 884
- Periodens betalte skatt	3 323 976	2 273 140	663 917	657 084
+ Tap / - Vinning ved salg av anleggsmidler	-740 428	-2 121 136	0	0
+ Ordinære avskrivninger	5 642 200	6 155 287	2 778 485	2 782 028
+/- Endring i varelager	-13 992 760	-11 632 519	0	0
+/- Endring i kundefordringer	6 294 259	-937 767	-163 757	37 500
+/- Endring i leverandørgjeld	13 773 160	-1 275 497	-156	-592 446
+/- Poster klassifisert som inv.- eller fin.aktiviteter	414 877	0	0	0
+/- Endring i andre tidsavgrensningsposter	-3 122 740	1 230 139	62 729	389 644
= Nto. kontantstrøm fra operasjonelle aktiviteter	<b>9 778 266</b>	<b>4 006 073</b>	<b>3 747 470</b>	<b>3 948 525</b>
<b>Kontantstrømmer fra investeringsaktiviteter</b>				
- Utbetalinger ved kjøp av varige driftsmidler	48 374 805	1 472 783	597 485	324 593
- Utbet. ved kjøp av aksjer og andeler	0	-428 123	9 358 755	200 000
- Utbetalinger ved kjøp av andre investeringer	0	-43 272	3 271 758	2 000 000
= Nto. kontantstrøm fra investeringsaktiviteter	<b>-48 374 805</b>	<b>-1 001 388</b>	<b>-13 227 998</b>	<b>-2 524 593</b>
<b>Kontantstrømmer fra finansieringsaktiviteter</b>				
- Utbet. ved nedbetaling av langsiktig gjeld	-10 424 942	1 642 967	-10 052 074	2 930 176
- Utbet. ved nedbetaling av kortsiktig gjeld	-22 791 378	-96 799	-0	0
+/- Netto endring i kassekreditt	0	16 000 000	0	0
- Utbetalinger av utbytte	0	4 000 000	0	4 000 000
= Nto. kontantstrøm fra finansieringsaktiviteter	<b>33 216 320</b>	<b>10 453 832</b>	<b>10 052 074</b>	<b>-6 930 176</b>
<b>= Netto endring i kontanter mv</b>	<b>-5 380 219</b>	<b>13 458 517</b>	<b>571 546</b>	<b>-5 506 244</b>
<b>Kontantbeholdning IB</b>	<b>25 956 630</b>	<b>12 498 113</b>	<b>696 959</b>	<b>6 203 203</b>
<b>= Kontantbeholdning 31.12.</b>	<b>20 576 411</b>	<b>25 956 630</b>	<b>1 268 505</b>	<b>696 959</b>
Kontantbeholdning mv framkommer slik:	20 576 411	25 956 630	1 268 505	696 959
Kontanter og bankinnskudd pr 31.12.	19 038 960	24 762 933	1 268 505	696 959
+ Skattetrekkinnskudd o.l. pr 31.12.	1 537 451	1 193 697	0	0
<b>= Beholdning av kontanter mv 31.12.</b>	<b>20 576 411</b>	<b>25 956 630</b>	<b>1 268 505</b>	<b>696 959</b>

Aronnes Eiendom AS

Organisasjonsnr. 892837252



# Aronnes Eiendom as, konsern

## ÅRSBERETNING 2023

### **Virksomhetens art og hvor den drives**

Aronnes Eiendom as er et konsern bestående av Alta Motorsenter AS, Hammerfest Bil AS, Lakselv Motorsenter AS, Kirkenes Motorsenter AS, Kimo AS, Lamot AS, E.K.Anderssons vei 3 AS og 33% andel av Bilbyen Skadesenter Alta as.

Virksomhetens forretningside og strategi er å være ledende innen salg og service av biler, scootere og andre motorkjøretøyer i sin region, samt utleie av lokaler til egen virksomhet. I tilknytning til salgsavdelingen driver vi en egen kafeavdeling.

Virksomheten drives fra flere lokaler: Alta Motorsenter AS fra Knottveien 1, Alta – Hammerfest Bil AS drives fra Båtsfjordveien 2, Hammerfest. Kirkenes Motorsenter AS i Kimo / E.K.Anderssons vei 3 sine lokaler og Lakselv Motorsenter AS i Lamot sine lokaler.

### **Rettsvisende oversikt over utvikling og resultat**

Konsernet har hatt en omsetningsnedgang på 7,8%. Resultatgraden er på 1,2% av resultat etter skatt, noe som er en nedgang fra fjorårets 3,3%. Konsernet har en egenkapitalandel på 25%, og likviditeten er god. Utviklingen i omsetning, resultatgrad og egenkapitalandel er som forventet.

Styret har store forventninger til fremtiden og det utvidete samarbeidet med våre leverandører. Dette forventer vi vil gi økte resultater i årene framover

Styret mener at årsregnskapet gir et rettsvisende bilde av konsernets eiendeler og gjeld, finansielle stilling og resultat.

### **Sentrale risikoer og usikkerhetsfaktorer**

Vi har tre store leverandører som er sentrale i vår virksomhet. Om vår avtale med dem utgår vil det få store konsekvenser for vår drift. Per dato er det derimot ingenting som tilsier at noe slikt skal skje. En annen og mindre risiko faktor er tilgang på varer og arbeidskraft. Men heller ikke dette er en reell risiko per nå.

### **Finansiell risiko**

Konsernet er lite eksponert for endringer i valutakurser da under 2% av selskapets totale innkjøp skjer i utenlandsk valuta og hele salgomsætningen skjer i NOK. Virksomheten baserer seg i all hovedsak på kontantomsetning og har derfor lav risiko på fordringer. Likviditeten i konsernet anses som god.

Konsernet har en egenkapital på 25% og anses som tilfredsstillende.

### **Ansvarsforsikring**

Det er ikke tegnet forsikring for styrets medlemmer og daglig leder for deres mulige erstatningsansvar overfor foretaket og tredjepersoner.

### **Forsknings- og utviklingsaktiviteter**

Konsernet har ingen utviklingsplaner, utenom ordinær ekspansjon, for tiden.

### **Fortsatt drift**

Årsregnskapet for 2023 er satt opp under forutsetning av fortsatt drift. Det bekreftes herved at forutsetningen for fortsatt drift er til stede.

### **Arbeidsmiljø**

Sykefraværet i konsernet var på totalt 7,8%. Styret anser dette som høyt, og vil intensivere arbeidet med å redusere antall sykedager.



Det har ikke forekommet eller blitt rapportert alvorlige arbeidsuhell eller ulykker i løpet av året, som har resultert i store materielle skader eller personskader.

Arbeidsmiljøet betraktes som godt, og det iverksettes løpende tiltak for forbedringer.

## Likestilling

Konsernet har pr utgangen av året 57 ansatte, av disse er 8 kvinner som utgjør 14%. Kvinneandelen i administrative stillinger utgjør 50%, mens andelen av kvinner i lederstillinger utgjør 33%. Etter vår oppfatning er dette er bra tall i en mannsdominert bransje.

Konsernet har som policy at arbeid av lik verdi skal gi lik lønn.

Konsernet arbeider aktivt, målrettet og planmessig for likestilling innenfor virksomheten. Ved rekruttering, både internt og eksternt prioriteres personlige kvalifikasjoner fremfor kjønn. Det underrepresenterte kjønn vil i større grad bli oppfordret til å søke. På denne måten vil konsernet forsøke å øke kvinneandelen i de stillingskategorier hvor denne er særskilt lav.

Vi har ingen ansatte i midlertidige stillinger.

## Tiltak for å hindre diskriminering mv.

Konsernet arbeider aktivt for å fremme likestilling, sikre like muligheter og rettigheter og hindre diskriminering på grunn av etnisitet, nasjonal opprinnelse, avstamning, hudfarge, språk, religion og livssyn. For å bidra til dette, har konsernet blant annet etablert rutiner for rekruttering, hvor søkere fra underrepresenterte grupper oppfordres til å søke. Det er også foretatt en gjennomgang av kriteriene for karriereutvikling og lederstillinger i konsernet.

Konsernet har årlige medarbeidersamtaler og undersøkelse blant annet omkring temaet diskriminering og mobbing. Vi gjennomfører også årlige anonyme psykososiale medarbeiderundersøkelser for å avdekke evt avvik. Våre undersøkelser viser at vi har et godt fellesskap med få problemer.

Det kan også nevnes at vi har ansatte fra åtte nasjoner i konsernet.

## Redegjørelse for aktsomhetsvurderingene

Konsernet følger reglene etter åpenhetsloven. Redegjørelsen vedr. aktsomhetsvurderinger er offentliggjort på Alta Motorsenter AS sin hjemmeside under personvernerklæring. Dersom flere av konsernets firma oppretter hjemmesider, vil redegjørelsen også bli offentliggjort på disse.

## Ytre miljø

Konsernets virksomhet er ikke regulert av konsesjoner eller pålegg. Bedriften forurensrer ikke det ytre miljø. Storparten av konsernet er sertifisert Miljøfyrtårn.

## Redegjørelse for årsregnskapet og resultatdisponering


Etter styrets oppfatning gir fremlagt resultatregnskap og balanse med noter uttrykk for virksomhetens resultat for 2023 og økonomiske stilling ved årsskiftet.


Det er ikke inntrådt forhold etter regnskapsårets slutt som er av betydning for bedømmelsen av regnskapet.

Virksomheten har for 2023 hatt et overskudd på kr 3 580 837 som foreslås disponert slik:

Overført annen egenkapital	kr 3 580 837
Utbytte	kr
Sum disponert	kr 3 580 837

Alta 19.06.2024

  
Trine Normann Østlyngen  
styrets leder

  
Ole Steinar Østlyngen  
Daglig leder/ styremedlem











# Arsberetning konsern 2023

Final Audit Report

2024-06-19

Created:	2024-06-19
By:	Trine Østlyngen (trine@altamotorsenter.no)
Status:	Signed
Transaction ID:	CBJCHBCAABAA410LiTDhDISyfrv8aWN8mqhtjkq0onwZ

## "Arsberetning konsern 2023" History

-  Document created by Trine Østlyngen (trine@altamotorsenter.no)  
2024-06-19 - 11:42:56 AM GMT
-  Document emailed to Trine Østlyngen (trine@altamotorsenter.no) for signature  
2024-06-19 - 11:43:00 AM GMT
-  Email viewed by Trine Østlyngen (trine@altamotorsenter.no)  
2024-06-19 - 11:43:42 AM GMT
-  Document e-signed by Trine Østlyngen (trine@altamotorsenter.no)  
Signature Date: 2024-06-19 - 11:43:52 AM GMT - Time Source: server
-  Document emailed to Ole Steinar Ostlyngen (ole@altamotorsenter.no) for signature  
2024-06-19 - 11:43:53 AM GMT
-  Email viewed by Ole Steinar Ostlyngen (ole@altamotorsenter.no)  
2024-06-19 - 12:01:44 PM GMT
-  Document e-signed by Ole Steinar Ostlyngen (ole@altamotorsenter.no)  
Signature Date: 2024-06-19 - 12:01:59 PM GMT - Time Source: server
-  Agreement completed.  
2024-06-19 - 12:01:59 PM GMT

