



ÅRSREGNSKAPET FOR REGNSKAPSÅRET 2022 - GENERELL INFORMASJON

Enheten

Organisasjonsnummer: 925 878 308
Organisasjonsform: Aksjeselskap
Foretaksnavn: VÅLF INVESTMENTS AS
Forretningsadresse: c/o Martin Hestnes
Nordre gate 9D
0551 OSLO

Regnskapsår

Årsregnskapets periode: 01.01.2022 - 31.12.2022

Konsern

Morselskap i konsern: Nei

Regnskapsregler

Regler for små foretak benyttet: Ja
Benyttet ved utarbeidelsen av årsregnskapet til selskapet: Regnskapslovens alminnelige regler

Årsregnskapet fastsatt av kompetent organ

Bekreftet av representant for selskapet: Martin Hestnes
Dato for fastsettelse av årsregnskapet: 30.05.2023

Grunnlag for avgivelse

År 2022: Årsregnskapet er elektronisk innlevert
År 2021: Tall er hentet fra elektronisk innlevert årsregnskap fra 2022

Det er ikke krav til at årsregnskapet m.v. som sendes til Regnskapsregisteret er undertegnet. Kontrollen på at dette er utført ligger hos revisor/enhetens øverste organ. Sikkerheten ivaretas ved at innsender har rolle/rettighet for innsending av årsregnskapet via Altinn, og ved at det bekreftes at årsregnskapet er fastsatt av kompetent organ.

Brønnøysundregistrene, 04.06.2023



Resultatregnskap

Beløp i: NOK	Note	2022	2021
RESULTATREGNSKAP			
Inntekter			
Sum inntekter		0	0
Kostnader			
Annen driftskostnad	1	11 336	8 056
Sum kostnader		11 336	8 056
Driftsresultat		-11 336	-8 056
Finansinntekter og finanskostnader			
Annen finansinntekt		384 025	141 315
Sum finansinntekter		384 025	141 315
Netto finans		384 025	141 315
Ordinært resultat før skattekostnad		372 690	133 258
Ordinært resultat etter skattekostnad		372 690	133 258
Årsresultat		372 690	133 258
Årsresultat etter minoritetsinteresser		372 690	133 258
Overføringer og disponeringer			
Udekket tap			5 600
Overføringer annen egenkapital		372 690	127 658
Sum overføringer og disponeringer		372 690	133 258



Balanse

Beløp i: NOK	Note	2022	2021
BALANSE - EIENDELER			
Anleggsmidler			
Immaterielle eiendeler			
Finansielle anleggsmidler			
Investeringer i aksjer og andeler	3	554 107	554 107
Sum finansielle anleggsmidler		554 107	554 107
Sum anleggsmidler		554 107	554 107
Omløpsmidler			
Varer			
Bankinnskudd, kontanter og lignende			
Bankinnskudd, kontanter o.l.	4	375 910	1 596
Sum bankinnskudd, kontanter og lignende		375 910	1 596
Sum omløpsmidler		375 910	1 596
SUM EIENDELER		930 017	555 702
BALANSE - EGENKAPITAL OG GJELD			
Egenkapital			
Innskutt egenkapital			
Selskapskapital	5,6	400 000	400 000
Sum innskutt egenkapital		400 000	400 000
Opptjent egenkapital			
Annen egenkapital		500 348	127 658
Sum opptjent egenkapital		500 348	127 658
Sum egenkapital		900 348	527 658
Sum langsiktig gjeld		0	0



Balanse

Beløp i: NOK	Note	2022	2021
Kortsiktig gjeld			
Annen kortsiktig gjeld		29 669	28 044
Sum kortsiktig gjeld		29 669	28 044
Sum gjeld		29 669	28 044
SUM EGENKAPITAL OG GJELD		930 017	555 702



Brønnøysundregistrene

ÅRSREGNSKAP FOR REGNSKAPSÅRET 2022 - GENERELL INFORMASJON

Journalnummer: 2023 448211

Enheten

Organisasjonsnummer: 925 878 308
Organisasjonsform: Aksjeselskap
Foretaksnavn: VÅLF INVESTMENTS AS
Forretningsadresse: c/o Martin Hestnes
Nordre gate 9D
0551 OSLO

Regnskapsår

Årsregnskapets periode: 01.01.2022 - 31.12.2022

Konsern

Morselskap i konsern: Nei

Regnskapsregler

Regler for små foretak benyttet: Ja
Benyttet ved utarbeidelsen av
årsregnskapet til selskapet: Regnskapslovens alminnelige regler

Årsregnskapet fastsatt av kompetent organ

Bekreftet av representant for selskapet: Martin Hestnes
Dato for fastsettelse av årsregnskapet: 30.05.2023

Revisjon

Selskapet har besluttet at årsregnskapet
ikke skal revideres: Ja
Årsregnskapet er utarbeidet av ekstern
autorisert regnskapsfører: Ja
Ekstern autorisert regnskapsfører har i
løpet av regnskapsåret bistått ved den
løpende regnskapsføringen eller utført
andre tjenester for selskapet enn å
utarbeide årsregnskapet: Ja

Grunnlag for avgivelse

År 2022: Årsregnskap er elektronisk innlevert.
År 2021: Tall er hentet fra elektronisk innlevert årsregnskap fra 2022.

Det er ikke krav til at årsregnskapet m.v. som sendes til Regnskapsregisteret er undertegnet. Kontrollen på at dette er utført ligger hos revisor/enhetens øverste organ. Sikkerheten ivaretas ved at innsender har rolle/rettighet for innsending av årsregnskapet via Altinn, og ved at det bekreftes at årsregnskapet er fastsatt av kompetent organ.

Brønnøysundregistrene, 01.06.2023

Brønnøysundregistrene
Postadresse: Postboks 900, 8910 Brønnøysund
Telefon: 75 00 75 00
E-post: firmapost@brreg.no Internett: www.brreg.no
Organisasjonsnummer: 974 760 673



Organisasjonsnr: 925 878 308
VÅLF INVESTMENTS AS

RESULTATREGNSKAP

Beløp i: NOK	Note	2022	2021
RESULTATREGNSKAP			
Inntekter			
Sum inntekter		0	0
Kostnader			
Annen driftskostnad	1	11 336	8 056
Sum kostnader		11 336	8 056
Driftsresultat		-11 336	-8 056
Finansinntekter og finanskostnader			
Annen finansinntekt		384 025	141 315
Sum finansinntekter		384 025	141 315
Netto finans		384 025	141 315
Ordinært resultat før skattekostnad		372 690	133 258
Ordinært resultat etter skattekostnad		372 690	133 258
Årsresultat		372 690	133 258
Årsresultat etter minoritetsinteresser		372 690	133 258
Overføringer og disponeringer			
Udekket tap			5 600
Overføringer annen egenkapital		372 690	127 658
Sum overføringer og disponeringer		372 690	133 258



Organisasjonsnr: 925 878 308
VÅLF INVESTMENTS AS

BALANSE

Beløp i: NOK	Note	2022	2021
BALANSE - EIENDELER			
Anleggsmidler			
Immaterielle eiendeler			
Finansielle anleggsmidler			
Investeringer i aksjer og andeler	3	554 107	554 107
Sum finansielle anleggsmidler		554 107	554 107
Sum anleggsmidler		554 107	554 107
Omløpsmidler			
Varer			
Bankinnskudd, kontanter og lignende			
Bankinnskudd, kontanter o. l.	4	375 910	1 596
Sum bankinnskudd, kontanter og lignende		375 910	1 596
Sum omløpsmidler		375 910	1 596
SUM EIENDELER		930 017	555 702
BALANSE - EGENKAPITAL OG GJELD			
Egenkapital			
Innskutt egenkapital			
Selskapskapital	5,6	400 000	400 000
Sum innskutt egenkapital		400 000	400 000
Opptjent egenkapital			
Annen egenkapital		500 348	127 658
Sum opptjent egenkapital		500 348	127 658
Sum egenkapital		900 348	527 658
Sum langsiktig gjeld		0	0
Kortsiktig gjeld			
Annen kortsiktig gjeld		29 669	28 044
Sum kortsiktig gjeld		29 669	28 044
Sum gjeld		29 669	28 044



SUM EGENKAPITAL OG GJELD

930 017

555 702



Organisasjonsnr: 925 878 308
VÅLF INVESTMENTS AS

NOTEOPPLYSNINGER - SELSKAP - alle poster oppgitt i hele tall

Note

Antall årsverk i regnskapsåret
0.00

Sum Beløp

Balanseført verdi 31.12. Varige driftsmidler Immaterielle eiend.

Konsernregnskap

Morselskapet sitt navn

Forretningskontor for morselskapet

Begrunnelse for at datterselskap er utelatt fra konsolideringen

Konsern, tilknyttet selskap m.v. - fordringer og gjeld

Fordringer

Samlet beløp - tilknyttet selskap Årets Fjorårets

Samlet beløp - foretak i samme konsern Årets Fjorårets

Samlet beløp - foretak i samme konsern Årets Fjorårets

Samlet beløp - felles kontrollert virksomhet Årets Fjorårets

Pantstillelse Beløp

Beholdning av egne aksjer Antall Pålydende Andel av aksjek.



Note

Lån og sikkerhetsstillelse til medlemmer

Er det gitt lån eller sikkerhetsstillelse til ledende personer: Nei

Opplysninger om:

Medlemmer av:

Mer om lån og sikkerhetsstillelse

Note

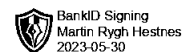
Noteopplysninger ut over minimumskravene for små foretak

Fullstendige noteopplysninger fremkommer av vedlagte PDF-dokument



**Årsregnskap 2022
for
Vålf Investments AS**

Organisasjonsnr. 925878308




**Årsregnskap 2022
for
Vålf Investments AS**

Organisasjonsnr. 925878308



Vålf Investments AS

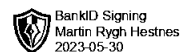


Resultatregnskap

	Note	2022	2021
DRIFTSINNEKTER OG DRIFTSKOSTNADER			
Driftsinntekter			
Sum driftsinntekter		0	0
Driftskostnader			
Annen driftskostnad	1	11 336	8 057
Sum driftskostnader		11 336	8 057
DRIFTSRESULTAT		(11 336)	(8 057)
FINANSINNEKTER OG FINANSKOSTNADER			
Finansinntekter			
Annen finansinntekt		384 025	141 315
Sum finansinntekter		384 025	141 315
NETTO FINANSPOSTER		384 025	141 315
ORDINÆRT RES. FØR SKATTEKOSTNAD		372 690	133 259
Skattekostnad på ordinært resultat	2	0	0
ORDINÆRT RESULTAT		372 690	133 259
ARSRESULTAT		372 690	133 259
OVERF. OG DISPONERINGER			
Overføringer annen egenkapital		372 690	127 659
Fremføring av udekket tap		0	5 600
SUM OVERF. OG DISP.		372 690	133 259



Vålf Investments AS



Balanse pr. 31.12.2022

	Note	31.12.2022	31.12.2021
EIENDELER			
ANLEGGSMIDLER			
Finansielle anleggsmidler			
Investeringer i aksjer og andeler	3	554 107	554 107
Sum finansielle anleggsmidler		554 107	554 107
SUM ANLEGGSMIDLER		554 107	554 107
OMLØPSMIDLER			
Bankinnskudd, kontanter o.l.	4	375 910	1 596
SUM OMLØPSMIDLER		375 910	1 596
SUM EIENDELER		930 017	555 703
EGENKAPITAL OG GJELD			
EGENKAPITAL			
Innskutt egenkapital			
Selskapskapital	5,6	400 000	400 000
Sum innskutt egenkapital		400 000	400 000
Opptjent egenkapital			
Annen egenkapital		500 348	127 659
Sum opptjent egenkapital		500 348	127 659
SUM EGENKAPITAL		900 348	527 659
GJELD			
KORTSIKTIG GJELD			
Annen kortsiktig gjeld		29 669	28 044
SUM KORTSIKTIG GJELD		29 669	28 044
SUM GJELD		29 669	28 044
SUM EGENKAPITAL OG GJELD		930 017	555 703

Oslo,.....2023

Martin Hestnes
Styrets leder



Noter 2022

Regnskapsprinsipper:

Årsregnskapet er satt opp i samsvar med regnskapsloven og god regnskapsskikk for små foretak.

Omløpsmidler og kortsiktig gjeld

Omløpsmidler og kortsiktig gjeld omfatter normalt poster som forfaller til betaling innen ett år etter siste dag i regnskapsåret, samt poster som knytter seg til varekretsløpet. Omløpsmidler vurderes til laveste verdi av anskaffelseskost og antatt virkelig verdi (Laveste verdis prinsipp).

Anleggsmidler og langsiktig gjeld

Anleggsmidler omfatter eiendeler bestemt til varig eie og bruk for virksomheten. Anleggsmidler er vurdert til anskaffelseskost. Varige driftsmidler føres opp i balansen og avskrives lineært over driftsmidlets forventede økonomiske levetid. Levetid fremkommer av de avskrivningssatsene som er angitt i noteopplysningene. Varige driftsmidler nedskrives til virkelig verdi ved verdifall som forventes ikke å være av forbigående art. Nedskrivninger blir reversert når grunnlaget for nedskrivningen ikke lenger finnes å være til stede. Langsiktig gjeld er gjeld som ikke faller inn under definisjonen av kortsiktig gjeld.

Inntektsføring

Inntektsføring ved salg av varer skjer på leveringstidspunktet. Tjenester inntektsføres i takt med utførelsen. Andelen av salgsinntekter som knytter seg til fremtidige serviceytelser, balanseføres som uopptjent inntekt ved salget og inntektsføres deretter i takt med levering av ytelsene.

Valuta

Pengeposter i utenlandsk valuta vurderes etter børskursen på valutaen etter kursnoteringen på den siste dagen i regnskapsåret.

Fordringer

Kundefordringer føres opp i balansen til pålydende etter fradrag for avsetning til påregnelig tap. Avsetning til påregnelig tap gjøres på grunnlag av en individuell vurdering av de enkelte fordringene. I tillegg gjøres det for øvrige kundefordringer en uspesifisert avsetning for å dekke antatt tap.

Andre fordringer er også gjenstand for en tilsvarende vurdering.

Skatt

Skattekostnaden i resultatregnskapet omfatter periodens betalbare skatt som blir utlignet og forfaller til betaling i neste regnskapsår i tillegg til endring i utsatt skatt. Utsatt skatt er beregnet med skattesatsen ved utgangen av regnskapsåret (22 %) på grunnlag av skattereduserende og skatteøkende midlertidige forskjeller som eksisterer mellom regnskapsmessige og skattemessige verdier. I beregningen er det også medtatt skattemessig framførbart underskudd ved regnskapsårets utgang. Skatteøkende og skattereduserende midlertidige forskjeller som reverserer eller kan reversere i samme periode er utlignet og nettoført.

Eventuell utsatt skatt på merverdier i forbindelse med oppkjøp av datterselskap blir ikke utlignet.



Noter 2022

Note 1 - Annen driftskostnad

Selskapet har ikke hatt ansatte i 2022.

Det er ikke utbetalt noe godtgjørelse til styretsleder.

Selskapet er ikke pliktig til å ha tjenestepensjonsordning.

Note 2 - Skattekostnad på ordinært resultat

Spesifikasjon av årets skattegrunnlag:

Resultat før skattekostnader	372 690
+ Permanente og andre forskjeller	-372 504
+ Endring i midlertidige forskjeller	0
= Inntekt før anvendelse av framført underskudd	185
- Anvendt skattemessig framførbart underskudd	185
= Inntekt	0

Spesifikasjon av årets skattekostnad:

Beregnet skatt av årets resultat	0
= Sum betalbar skatt	0
+/- Endring i utsatt skatt / utsatt skattefordel	0
= Ordinær skattekostnad	0
Skattesats i inntektsåret	22

Betalbar skatt i balansen består av

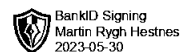
Sum betalbar skatt	0
= Betalbar skatt i balansen	0

Utsatt skatt/utsatt skattefordel

	2022	2021
- Skattem. fremf. underskudd som utlignes	14 802	14 987
= Grunnlag utsatt skatt	-14 802	-14 987
Utsatt skatt	0	0
Negativt grunnlag utsatt skatt	14 802	14 987
= Grunnlag utsatt skattefordel	14 802	14 987
Utsatt skattefordel	3 256	3 297
Grunnlag ikke bokført utsatt skattefordel	14 802	14 986
Ikke bokført utsatt skattefordel	3 256	3 297
Bokført utsatt skattefordel	0	0



Vålf Investments AS



Noter 2022

Note 3 - Investeringer i aksjer og andeler

Aksjer, andeler mv. vurderes til laveste av anskaffelseskost og virkelig verdi.

Selskapet har pr 31.12 investert i aksjer for kr. 554.107.

Note 4 - Bankinnskudd, kontanter o.l.

Selskapet har kun frie midler.

Note 5 - Selskapskapital

Selskapet har 100 aksjer hver pålydende kr 4 000, samlet aksjekapital utgjør kr 400 000.

Selskapet har kun ordinær aksjeklasse.

Aksjonærens navn	Antall aksjer	Eierandel
Martin Hestnes	100	100%

Note 6 - Selskapskapital

	Aksjekapital / selskapskapital	Annen egenkapital	Sum egenkapital
Pr 1.1.	400 000	127 659	527 659
Tilført fra årsresultat		372 690	372 690
Stiftelse	0	0	0
Pr 31.12.	400 000	500 348	900 348



Vålf Investments AS

Noter 2022

Regnskapsprinsipper:

Årsregnskapet er satt opp i samsvar med regnskapsloven og god regnskapsskikk for små foretak.

Omløpsmidler og kortsiktig gjeld

Omløpsmidler og kortsiktig gjeld omfatter normalt poster som forfaller til betaling innen ett år etter siste dag i regnskapsåret, samt poster som knytter seg til varekretsløpet. Omløpsmidler vurderes til laveste verdi av anskaffelseskost og antatt virkelig verdi (Laveste verdis prinsipp).

Anleggsmidler og langsiktig gjeld

Anleggsmidler omfatter eiendeler bestemt til varig eie og bruk for virksomheten. Anleggsmidler er vurdert til anskaffelseskost. Varige driftsmidler føres opp i balansen og avskrives lineært over driftsmidlets forventede økonomiske levetid. Levetid fremkommer av de avskrivningssatsene som er angitt i noteopplysningene. Varige driftsmidler nedskrives til virkelig verdi ved verdifall som forventes ikke å være av forbigående art. Nedskrivninger blir reversert når grunnlaget for nedskrivningen ikke lenger finnes å være til stede. Langsiktig gjeld er gjeld som ikke faller inn under definisjonen av kortsiktig gjeld.

Inntektsføring

Inntektsføring ved salg av varer skjer på leveringstidspunktet. Tjenester inntektsføres i takt med utførelsen. Andelen av salgsinntekter som knytter seg til fremtidige serviceytelser, balanseføres som uopptjent inntekt ved salget og inntektsføres deretter i takt med levering av ytelsene.

Valuta

Pengeposter i utenlandsk valuta vurderes etter børskursen på valutaen etter kursnoteringen på den siste dagen i regnskapsåret.

Fordringer

Kundefordringer føres opp i balansen til pålydende etter fradrag for avsetning til påregnelig tap. Avsetning til påregnelig tap gjøres på grunnlag av en individuell vurdering av de enkelte fordringene. I tillegg gjøres det for øvrige kundefordringer en uspesifisert avsetning for å dekke antatt tap.

Andre fordringer er også gjenstand for en tilsvarende vurdering.

Skatt

Skattekostnaden i resultatregnskapet omfatter periodens betalbare skatt som blir utlignet og forfaller til betaling i neste regnskapsår i tillegg til endring i utsatt skatt. Utsatt skatt er beregnet med skattesatsen ved utgangen av regnskapsåret (22 %) på grunnlag av skattereduserende og skatteøkende midlertidige forskjeller som eksisterer mellom regnskapsmessige og skattemessige verdier. I beregningen er det også medtatt skattemessig framførbart underskudd ved regnskapsårets utgang. Skatteøkende og skattereduserende midlertidige forskjeller som reverserer eller kan reversere i samme periode er utlignet og nettoført.

Eventuell utsatt skatt på merverdier i forbindelse med oppkjøp av datterselskap blir ikke utlignet.



Vålf Investments AS

Noter 2022

Note 1 - Annen driftskostnad

Selskapet har ikke hatt ansatte i 2022.

Det er ikke utbetalt noe godtgjørelse til styretsleder.

Selskapet er ikke pliktig til å ha tjenestepensjonsordning.

Note 2 - Skattekostnad på ordinært resultat

Spesifikasjon av årets skattegrunnlag:

Resultat før skattekostnader	372 690
+ Permanente og andre forskjeller	-372 504
+ Endring i midlertidige forskjeller	0
= Inntekt før anvendelse av framført underskudd	185
- Anvendt skattemessig framførbart underskudd	185
= Inntekt	0

Spesifikasjon av årets skattekostnad:

Beregnet skatt av årets resultat	0
= Sum betalbar skatt	0
+/- Endring i utsatt skatt / utsatt skattefordel	0
= Ordinær skattekostnad	0
Skattesats i inntektsåret	22

Betalbar skatt i balansen består av

Sum betalbar skatt	0
= Betalbar skatt i balansen	0

Utsatt skatt/utsatt skattefordel

	2022	2021
- Skattem. fremf. underskudd som utlignes	14 802	14 987
= Grunnlag utsatt skatt	-14 802	-14 987
Utsatt skatt	0	0
Negativt grunnlag utsatt skatt	14 802	14 987
= Grunnlag utsatt skattefordel	14 802	14 987
Utsatt skattefordel	3 256	3 297
Grunnlag ikke bokført utsatt skattefordel	14 802	14 986
Ikke bokført utsatt skattefordel	3 256	3 297
Bokført utsatt skattefordel	0	0

Noter for Vålf Investments AS

Organisasjonsnr. 925878308



Vålf Investments AS

Noter 2022

Note 3 - Investeringer i aksjer og andeler

Aksjer, andeler mv. vurderes til laveste av anskaffelseskost og virkelig verdi.

Selskapet har pr 31.12 investert i aksjer for kr. 554.107.

Note 4 - Bankinnskudd, kontanter o.l.

Selskapet har kun frie midler.

Note 5 - Selskapskapital

Selskapet har 100 aksjer hver pålydende kr 4 000, samlet aksjekapital utgjør kr 400 000.

Selskapet har kun ordinær aksjeklasse.

Aksjonærens navn	Antall aksjer	Eierandel
Martin Hestnes	100	100%

Note 6 - Selskapskapital

	Aksjekapital / selskapskapital	Annen egenkapital	Sum egenkapital
Pr 1.1.	400 000	127 659	527 659
Tilført fra årsresultat		372 690	372 690
Stiftelse	0	0	0
Pr 31.12.	400 000	500 348	900 348



Vålf Investments AS

Resultatregnskap

	Note	2022	2021
DRIFTSINNEKTER OG DRIFTSKOSTNADER			
Driftsinntekter			
Sum driftsinntekter		0	0
Driftskostnader			
Annen driftskostnad	1	11 336	8 057
Sum driftskostnader		11 336	8 057
DRIFTSRESULTAT		(11 336)	(8 057)
FINANSINNEKTER OG FINANSKOSTNADER			
Finansinntekter			
Annen finansinntekt		384 025	141 315
Sum finansinntekter		384 025	141 315
NETTO FINANSPOSTER		384 025	141 315
ORDINÆRT RES. FØR SKATTEKOSTNAD		372 690	133 259
Skattekostnad på ordinært resultat	2	0	0
ORDINÆRT RESULTAT		372 690	133 259
ÅRSRESULTAT		372 690	133 259
OVERF. OG DISPONERINGER			
Overføringer annen egenkapital		372 690	127 659
Fremføring av udekket tap		0	5 600
SUM OVERF. OG DISP.		372 690	133 259



Vålf Investments AS

Balanse pr. 31.12.2022

	Note	31.12.2022	31.12.2021
EIENDELER			
ANLEGGSMIDLER			
Finansielle anleggsmidler			
Investeringer i aksjer og andeler	3	554 107	554 107
Sum finansielle anleggsmidler		554 107	554 107
SUM ANLEGGSMIDLER		554 107	554 107
OMLØPSMIDLER			
Bankinnskudd, kontanter o.l.	4	375 910	1 596
SUM OMLØPSMIDLER		375 910	1 596
SUM EIENDELER		930 017	555 703
 EGENKAPITAL OG GJELD			
EGENKAPITAL			
Innskutt egenkapital			
Selskapskapital	5,6	400 000	400 000
Sum innskutt egenkapital		400 000	400 000
Opptjent egenkapital			
Annen egenkapital		500 348	127 659
Sum opptjent egenkapital		500 348	127 659
SUM EGENKAPITAL		900 348	527 659
GJELD			
KORTSIKTIG GJELD			
Annen kortsiktig gjeld		29 669	28 044
SUM KORTSIKTIG GJELD		29 669	28 044
SUM GJELD		29 669	28 044
SUM EGENKAPITAL OG GJELD		930 017	555 703

Oslo,.....2023

Martin Hestnes
Styrets leder