



ÅRSREGNSKAPET FOR REGNSKAPSÅRET 2024 - GENERELL INFORMASJON

Enheten

Organisasjonsnummer:	951 758 639
Organisasjonsform:	Aksjeselskap
Foretaksnavn:	HERBERN MARINE CONSULT AS
Forretningsadresse:	Dorthes vei 6A 0287 OSLO

Regnskapsår

Årsregnskapets periode:	01.01.2024 - 31.12.2024
-------------------------	-------------------------

Konsern

Morselskap i konsern:	Ja
Konsernregnskap lagt ved:	Nei

Regnskapsregler

Regler for små foretak benyttet:	Ja
Benyttet ved utarbeidelsen av årsregnskapet til selskapet:	Regnskapslovens alminnelige regler

Årsregnskapet fastsatt av kompetent organ

Bekreftet av representant for selskapet:	Steff Herbern
Dato for fastsettelse av årsregnskapet:	24.06.2025

Grunnlag for avgivelse

År 2024: Årsregnskapet er elektronisk innlevert
År 2023: Tall er hentet fra elektronisk innlevert årsregnskap fra 2024

Det er ikke krav til at årsregnskapet m.v. som sendes til Regnskapsregisteret er undertegnet. Kontrollen på at dette er utført ligger hos revisor/enhetens øverste organ. Sikkerheten ivaretas ved at innsender har rolle/rettighet for innsending av årsregnskapet via Altinn, og ved at det bekreftes at årsregnskapet er fastsatt av kompetent organ.

Brønnøysundregistrene, 03.07.2025



Resultatregnskap

Beløp i: NOK	Note	2024	2023
RESULTATREGNSKAP			
Inntekter			
Salgsinntekt		7 151	
Sum inntekter		7 151	
Kostnader			
Lønnskostnad	2	260 833	260 956
Annen driftskostnad		542 159	546 164
Sum kostnader		802 992	807 120
Driftsresultat		-795 841	-807 120
Finansinntekter og finanskostnader			
Annen renteinntekt		8 410	8 662
Annen finansinntekt	4	4 623 962	1 594 213
Sum finansinntekter		4 632 371	1 602 875
Nedskrivning av andre finansielle anleggsmidler	4	102 930	-167 953
Annen finanskostnad		56 630	105 908
Sum finanskostnader		159 561	-62 045
Netto finans		4 472 811	1 664 920
Resultat før skattekostnad		3 676 970	857 799
Skattekostnad på resultat	8	-104 872	-109 097
Årsresultat		3 781 842	966 896
Årsresultat etter minoritetsinteresser		3 781 842	966 896
Totalresultat		3 781 842	966 896
Overføringer og disponeringer			
Avsatt til annen egenkapital	9	3 781 842	966 896
Sum overføringer og disponeringer		3 781 842	966 896



Balanse

Beløp i: NOK	Note	2024	2023
BALANSE - EIENDELER			
Anleggsmidler			
Immaterielle eiendeler			
Utsatt skattefordel	8		
Finansielle anleggsmidler			
Investering i datterselskap	3	218 200	218 200
Investering i annet foretak i samme konsern	3		
Lån til foretak i samme konsern	3	2 100 000	2 100 000
Investeringer i aksjer og andeler	4	21 284 628	17 251 638
Andre langsiktige fordringer	5	15 737	19 670
Sum finansielle anleggsmidler		23 618 565	19 589 508
Sum anleggsmidler		23 618 565	19 589 508
Omløpsmidler			
Varer			
Fordringer			
Andre kortsiktige fordringer	3, 5	197 964	396 896
Sum fordringer		197 964	396 896
Investeringer			
Aksjer og andeler i foretak i samme konsern	3, 4		
Markedsbaserte aksjer	4	239	193
Markedsbaserte obligasjoner	4		
Andre markedsbaserte finansielle instrumenter	4		
Sum investeringer		239	193
Bankinnskudd, kontanter og lignende			
Bankinnskudd, kontanter o.l.	6	213 557	368 607
Sum bankinnskudd, kontanter og lignende		213 557	368 607
Sum omløpsmidler		411 760	765 696
SUM EIENDELER		24 030 325	20 355 205



Balanse

Beløp i: NOK	Note	2024	2023
BALANSE - EGENKAPITAL OG GJELD			
Egenkapital			
Innskutt egenkapital			
Aksjekapital	7, 9	500 000	500 000
Sum innskutt egenkapital		500 000	500 000
Opptjent egenkapital			
Annen egenkapital	9	23 060 898	19 279 056
Sum opptjent egenkapital		23 060 898	19 279 056
Sum egenkapital		23 560 898	19 779 056
Gjeld			
Langsiktig gjeld			
Utsatt skatt	8	400 081	515 221
Sum avsetninger for forpliktelser		400 081	515 221
Annen langsiktig gjeld			
Sum langsiktig gjeld		400 081	515 221
Kortsiktig gjeld			
Leverandørgjeld		1 437	
Betalbar skatt	8	10 268	2 303
Skyldig offentlige avgifter	6	11 696	13 409
Annen kortsiktig gjeld		45 945	45 216
Sum kortsiktig gjeld		69 346	60 928
Sum gjeld		469 427	576 149
SUM EGENKAPITAL OG GJELD		24 030 325	20 355 205



Brønnøysundregistrene

ÅRSREGNSKAP FOR REGNSKAPSÅRET 2024 - GENERELL INFORMASJON

Journalnummer: 2025 604862

Enheten

Organisasjonsnummer: 951 758 639
Organisasjonsform: Aksjeselskap
Foretaksnavn: HERBERN MARINE CONSULT AS
Forretningsadresse: Dorthes vei 6A
0287 OSLO

Regnskapsår

Årsregnskapets periode: 01.01.2024 - 31.12.2024

Konsern

Morselskap i konsern: Ja
Konsernregnskap lagt ved: Nei

Regnskapsregler

Regler for små foretak benyttet: Ja
Benyttet ved utarbeidelsen av
årsregnskapet til selskapet: Regnskapslovens alminnelige regler

Årsregnskapet fastsatt av kompetent organ

Bekreftet av representant for selskapet: Steff Herbern
Dato for fastsettelse av årsregnskapet: 24.06.2025

Grunnlag for avgivelse

År 2024: Årsregnskap er elektronisk innlevert.
År 2023: Tall er hentet fra elektronisk innlevert årsregnskap fra 2024.

Det er ikke krav til at årsregnskapet m.v. som sendes til Regnskapsregisteret er undertegnet. Kontrollen på at dette er utført ligger hos revisor/enhetens øverste organ. Sikkerheten ivaretas ved at innsender har rolle/rettighet for innsending av årsregnskapet via Altinn, og ved at det bekreftes at årsregnskapet er fastsatt av kompetent organ.

Brønnøysundregistrene, 01.07.2025



Organisasjonsnr: 951 758 639
HERBERN MARINE CONSULT AS

RESULTATREGNSKAP

Beløp i: NOK	Note	2024	2023
RESULTATREGNSKAP			
Inntekter			
Salgsinntekt		7 151	
Sum inntekter		7 151	
Kostnader			
Lønnskostnad	2	260 833	260 956
Annen driftskostnad		542 159	546 164
Sum kostnader		802 992	807 120
Driftsresultat		-795 841	-807 120
Finansinntekter og finanskostnader			
Annen renteinntekt		8 410	8 662
Annen finansinntekt	4	4 623 962	1 594 213
Sum finansinntekter		4 632 371	1 602 875
Nedskrivning av andre finansielle anleggsmidler	4	102 930	-167 953
Annen finanskostnad		56 630	105 908
Sum finanskostnader		159 561	-62 045
Netto finans		4 472 811	1 664 920
Resultat før skattekostnad		3 676 970	857 799
Skattekostnad på resultat	8	-104 872	-109 097
Årsresultat		3 781 842	966 896
Årsresultat etter minoritetsinteresser		3 781 842	966 896
Totalresultat		3 781 842	966 896
Overføringer og disponeringer			
Avsatt til annen egenkapital	9	3 781 842	966 896
Sum overføringer og disponeringer		3 781 842	966 896



Organisasjonsnr: 951 758 639
HERBERN MARINE CONSULT AS

BALANSE

Beløp i: NOK	Note	2024	2023
BALANSE - EIENDELER			
Anleggsmidler			
Immaterielle eiendeler			
Utsatt skattefordel	8		
Finansielle anleggsmidler			
Investering i datterselskap	3	218 200	218 200
Investering i annet foretak i samme konsern	3		
Lån til foretak i samme konsern	3	2 100 000	2 100 000
Investeringer i aksjer og andeler	4	21 284 628	17 251 638
Andre langsiktige fordringer	5	15 737	19 670
Sum finansielle anleggsmidler		23 618 565	19 589 508
Sum anleggsmidler		23 618 565	19 589 508
Omløpsmidler			
Varer			
Fordringer			
Andre kortsiktige fordringer	3, 5	197 964	396 896
Sum fordringer		197 964	396 896
Investeringer			
Aksjer og andeler i foretak i samme konsern	3, 4		
Markedsbaserte aksjer	4	239	193
Markedsbaserte obligasjoner	4		
Andre markedsbaserte finansielle instrumenter	4		
Sum investeringer		239	193
Bankinnskudd, kontanter og lignende			
Bankinnskudd, kontanter o. l.	6	213 557	368 607
Sum bankinnskudd, kontanter og lignende		213 557	368 607
Sum omløpsmidler		411 760	765 696
SUM EIENDELER		24 030 325	20 355 205



BALANSE - EGENKAPITAL OG GJELD

Egenkapital

Innskutt egenkapital

Aksjekapital	7, 9	500 000	500 000
Sum innskutt egenkapital		500 000	500 000

Opptjent egenkapital

Annen egenkapital	9	23 060 898	19 279 056
Sum opptjent egenkapital		23 060 898	19 279 056

Sum egenkapital		23 560 898	19 779 056
-----------------	--	------------	------------

Gjeld

Langsiktig gjeld

Utsatt skatt	8	400 081	515 221
--------------	---	---------	---------

Sum avsetninger for forpliktelses		400 081	515 221
-----------------------------------	--	---------	---------

Annen langsiktig gjeld

Sum langsiktig gjeld		400 081	515 221
----------------------	--	---------	---------

Kortsiktig gjeld

Leverandørgjeld		1 437	
-----------------	--	-------	--

Betalbar skatt	8	10 268	2 303
----------------	---	--------	-------

Skyldig offentlige avgifter	6	11 696	13 409
-----------------------------	---	--------	--------

Annen kortsiktig gjeld		45 945	45 216
------------------------	--	--------	--------

Sum kortsiktig gjeld		69 346	60 928
----------------------	--	--------	--------

Sum gjeld		469 427	576 149
-----------	--	---------	---------

SUM EGENKAPITAL OG GJELD		24 030 325	20 355 205
--------------------------	--	------------	------------



Organisasjonsnr: 951 758 639
HERBERN MARINE CONSULT AS

NOTEOPPLYSNINGER - SELSKAP - alle poster oppgitt i hele tall

Note
2

Antall årsverk i regnskapsåret
1.00

Sum Beløp

Balanseført verdi 31.12. Varige driftsmidler Immaterielle eiend.

Konsernregnskap

Morselskapet sitt navn

Forretningskontor for morselskapet

Begrunnelse for at datterselskap er utelatt fra konsolideringen

Samlet beløp - tilknyttet selskap Årets Fjorårets

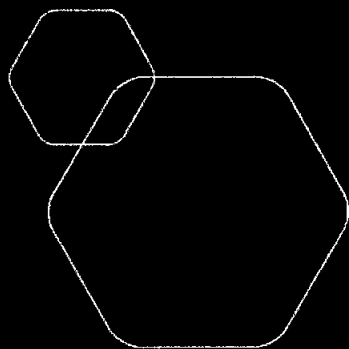
Samlet beløp - foretak i samme konsern Årets Fjorårets

Samlet beløp - foretak i samme konsern Årets Fjorårets

Samlet beløp - felles kontrollert virksomhet Årets Fjorårets

Pantstillelse Beløp

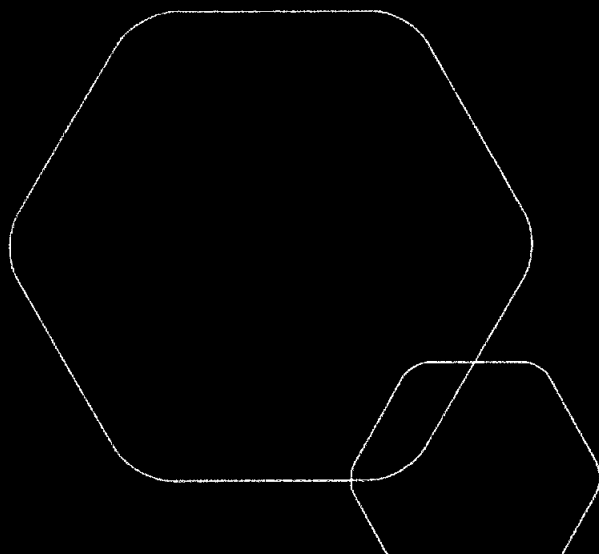
Beholdning av egne aksjer Antall Pålydende Andel av aksjek.



Årsregnskap 2024

Herbern Marine Consult AS

Resultatregnskap
Balanse
Noter til regnskapet



Org.nr.: 951 758 639



RESULTATREGNSKAP			
HERBERN MARINE CONSULT AS			
DRIFTSINNEKTER OG DRIFTSKOSTNADER	Note	2024	2023
Salgsinntekt		7 151	0
Sum driftsinntekter		7 151	0
Lønnskostnad	2	260 833	260 956
Annen driftskostnad		542 159	546 164
Sum driftskostnader		802 992	807 120
Driftsresultat		-795 841	-807 120
FINANSINNEKTER OG FINANSKOSTNADER			
Annen renteinntekt		8 410	8 662
Annen finansinntekt	4	4 623 962	1 594 213
Nedskrivning av andre finansielle anleggsmidler	4	102 930	-167 953
Annen finanskostnad		56 630	105 908
Resultat av finansposter		4 472 811	1 664 920
Resultat før skattekostnad		3 676 970	857 799
Skattekostnad på resultat	8	-104 872	-109 097
Årsresultat		3 781 842	966 896
OVERFØRINGER			
Avsatt til annen egenkapital	9	3 781 842	966 896
Sum overføringer		3 781 842	966 896



BALANSE			
HERBERN MARINE CONSULT AS			
EIENDELER	Note	2024	2023
ANLEGGSMIDLER			
FINANSIELLE ANLEGGSMIDLER			
Investeringer i datterselskap	3	218 200	218 200
Lån til foretak i samme konsern	3	2 100 000	2 100 000
Investeringer i aksjer og andeler	4	21 284 628	17 251 638
Andre langsiktige fordringer	5	15 737	19 670
Sum finansielle anleggsmidler		23 618 565	19 589 508
Sum anleggsmidler		23 618 565	19 589 508
OMLØPSMIDLER			
FORDRINGER			
Andre kortsiktige fordringer	3, 5	197 964	396 896
Sum fordringer		197 964	396 896
INVESTERINGER			
Markedsbaserte aksjer	4	239	193
Sum investeringer		239	193
Bankinnskudd, kontanter o.l.	6	213 557	368 607
Sum omløpsmidler		411 760	765 696
Sum eiendeler		24 030 325	20 355 205



BALANSE

HERBERN MARINE CONSULTAS

	Note	2024	2023
EGENKAPITAL OG GJELD			
EGENKAPITAL			
INNSKUTT EGENKAPITAL			
Aksjekapital	7, 9	500 000	500 000
Sum innskutt egenkapital		500 000	500 000
OPPTJENT EGENKAPITAL			
Annen egenkapital	9	23 060 898	18 279 056
Sum opptjent egenkapital		23 060 898	18 279 056
Sum egenkapital		23 560 898	18 779 056
GJELD			
AVSETNING FOR FORPLIKTELSER			
Utsatt skatt	8	400 081	515 221
KORTSIKTIG GJELD			
Leverandørgjeld		1 437	1 301
Betalbar skatt	8	10 268	2 363
Skyldig offentlige avgifter	6	11 696	15 403
Annens kortsiktig gjeld		45 945	45 210
Sum kortsiktig gjeld		69 346	64 277
Sum gjeld		469 427	579 498
Sum egenkapital og gjeld		24 030 325	19 358 554

09.07.2025

Herbern Marine Consult AS



Regnskapsprinsipper

Selskapet er et lite foretak i henhold til regnskapsloven og har lagt følgende regnskapsprinsipper til grunn.

VURDERING OG KLASSIFISERING AV EIENDELER OG GJELD

Eiendeler bestemt til varig eie eller bruk er klassifisert som anleggsmidler. Andre eiendeler er klassifisert som omløpsmidler. Fordringer som skal tilbakebetales innen ett år er uansett klassifisert som omløpsmidler. Ved klassifisering av kortsiktig gjeld er tilsvarende kriterier lagt til grunn.

Anleggsmidler vurderes til anskaffelseskost, men nedskrives til virkelig verdi når verdifallet forventes ikke å være forbigående. Anleggsmidler med begrenset økonomisk levetid avskrives planmessig. Langsiktig gjeld balanseføres til nominelt mottatt beløp på etableringstidspunktet.

Omløpsmidler vurderes til laveste av anskaffelseskost og virkelig verdi. Kortsiktig gjeld balanseføres til nominelt mottatt beløp på etableringstidspunktet.

Enkelte poster er vurdert etter andre regler, og redegjøres for nedenfor.

INNETKTSFØRING

Inntekt regnskapsføres når den er opptjent, dette vil for varesalg være tilfellet når varen er levert til kunden. Inntektene regnskapsføres mot verdien av vederlaget på transaksjonstidspunktet.

VARIGE DRIFTSMIDLER

Varige driftsmidler avskrives lineært over forventet økonomisk levetid.

SKATT

Skatter kostnadsføres når de påløper, det vil si at skattekostnaden er knyttet til det regnskapsmessige resultat før skatt.

Skattekostnaden består av betalbar skatt (skatt på årets skattepliktige inntekt) og endring i netto utsatt skatt. Utsatt skatt og utsatt skattefordel er presentert netto i balansen.

Note 2 Lønnskostnader og antall årsverk

Personalkostnader består av følgende poster:

	2024	2023
Lønninger	222 750	222 750
Arbeidsgiveravgift	32 027	32 765
Andre ytelser	6 056	5 441
Sum	260 833	260 956

Det har vært sysselsatt i underkant av ett årsverk i 2024.



Note 3 Konsern mv.

	Kontor- kommune	Eierandel/ Stemmerett	Selskapets egenkapital	Selskapets resultat	Bokført verdi
Skur 33 AS	Oslo	67%	3 434 427	368 128	218 200

Det er ikke utarbeidet konsernregnskap for morselskapet Herbern Marine Consult AS.

Av selskapets langsiktige fordringer utgjør kr 2 100 000 fordring mot morselskapet Skagerak Event AS. I tillegg har selskapet en kortsiktig fordring på kr 66 849 mot samme selskap. Mellomværende er ikke renteberegnet i 2024.

Det har ikke vært transaksjoner med konsernselskaper i form av resultatposter i 2024.

Note 4 Andre aksjer og andeler

Investeringer i aksjer og andeler kan spesifiseres som følger:

	Kostpris	Markedsverdi	Bokført verdi
Aksjefond	11 415 850	11 411 479	11 363 560
Obligasjons-/rentefond og kombinasjonsfond	9 976 047	11 351 115	9 921 068
Sum	21 391 897	22 762 594	21 284 628

Selskapet har i 2024 realisert sine investeringer via Danske Bank og reinvestert i Nordea, delvis gjennom fusjon av fond. Totale realiserte gevinster på disse investeringene utgjør kr -4 623 962 i 2024.

Selskapets omløpsaksjer har en kostpris på kr 509 430.

Note 5 Kundefordringer og andre fordringer

Kundefordringer og andre fordringer er oppført til pålydende uten fradrag for mulige tap, tilsvarende som for fjoråret.

Det har ikke vært noen konstaterte tap på fordringer i 2024.

Note 6 Bundne midler

Selskapet har kr. 1 150 i bundne midler til ansattes skattetrekk.

Note 7 Aksjekapital, aksjonærer m.v.

Aksjekapitalen består av:

	Antall	Pålydende	Balanseført
A-aksjer	450	1 000	450 000
B-aksjer	50	1 000	50 000
Sum	500	1 000	500 000

Hver aksje i begge aksjeklasser gir rett til en stemme.



Note 8 Skatt

Årets skattekostnad:	2024	2023	
Betalbar skatt	10 268	2 303	
Endring i utsatt skatt	-115 140	-111 400	
Sum skattekostnad	-104 872	-109 097	
Beregning av årets skattegrunnlag:	2024	2023	
Ordinært resultat før skattekostnad	3 676 970	857 799	
Permanente forskjeller	-4 098 680	-1 432 810	
Endring i midlertidige forskjeller	468 382	585 478	
Årets skattegrunnlag	46 672	10 467	
Betalbar skatt på årets resultat	10 268	2 303	
Oversikt over midlertidige forskjeller:	2024	2023	Endring
Gevinst- og tapskonto	1 873 530	2 341 912	-468 382
Aksjer og andeler	-54 979	0	-54 979
Sum	1 818 551	2 341 912	-523 361
Utsatt skatt (22 %)	400 081	515 221	115 140

Note 9 Egenkapital

	Aksjekapital	Annen egenkapital	Sum egenkapital
Egenkapital pr. 31.12.2023	500 000	19 279 056	19 779 056
Årets resultat		3 781 842	3 781 842
Egenkapital pr 31.12.2024	500 000	23 060 898	23 560 898



Til generalforsamlingen i
Herbern Marine Consult AS

BHL DA
Elias Smiths vei 24
1337 Sandvika

Org. nr.: 992 768 061

Telefon: 66 85 59 00
E-post: amn@bhl.no
Internett: www.bhl.no

Medlemmer av
Den norske Revisorforening

Ansvarlig revisor:
Anil M. Nyhaug

UAVHENGIG REVISORS BERETNING

Uttalelse om revisjonen av årsregnskapet

Konklusjon

Vi har revidert Herbern Marine Consult AS sitt årsregnskap som viser et overskudd på kr 3 781 842. Årsregnskapet består av balanse per 31. desember 2024, resultatregnskap for regnskapsåret avsluttet per denne datoen og noter til årsregnskapet, herunder et sammendrag av viktige regnskapsprinsipper.

Etter vår mening

- oppfyller årsregnskapet gjeldende lovkrav, og
- gir årsregnskapet et rettviseende bilde av selskapets finansielle stilling per 31. desember 2024 og av dets resultat for regnskapsåret avsluttet per denne datoen i samsvar med regnskapslovens regler og god regnskapsskikk i Norge.


Grunnlag for konklusjonen

Vi har gjennomført revisjonen i samsvar med de internasjonale revisjonsstandardene International Standards on Auditing (ISA-ene). Våre oppgaver og plikter i henhold til disse standardene er beskrevet nedenfor under Revisors oppgaver og plikter ved revisjonen av årsregnskapet. Vi er uavhengige av selskapet slik det kreves i lov, forskrift og International Code of Ethics for Professional Accountants (inkludert internasjonale uavhengighetsstandarder) utstedt av the International Ethics Standards Board for Accountants (IESBA-reglene), og vi har overholdt våre øvrige etiske forpliktelser i samsvar med disse kravene. Innhentet revisjonsbevis er etter vår vurdering tilstrekkelig og hensiktsmessig som grunnlag for vår konklusjon.

Ledelsens ansvar for årsregnskapet

Styret og daglig leder (ledelsen) er ansvarlig for å utarbeide årsregnskapet og for at det gir et rettviseende bilde i samsvar med regnskapslovens regler og god regnskapsskikk i Norge. Ledelsen er også ansvarlig for slik intern kontroll som den finner nødvendig for å kunne utarbeide et årsregnskap som ikke inneholder vesentlig feilinformasjon, verken som følge av misligheter eller utilsiktede feil.

Ved utarbeidelsen av årsregnskapet må ledelsen ta standpunkt til selskapets evne til fortsatt drift og opplyse om forhold av betydning for fortsatt drift. Forutsetningen om fortsatt drift skal legges til grunn for årsregnskapet så lenge det ikke er sannsynlig at virksomheten vil bli avviklet.

Member of  Nexia

BHL DA is a member of Nexia Norway Limited Group. Nexia Norway is a member of Nexia, a leading global network of independent accounting and auditing firms that are members of Nexia International Limited, a company registered in the Isle of Man, does not provide services to you. Please see the "Member firm disclaimer" for further details.



Revisors oppgaver og plikter ved revisjonen av årsregnskapet

Vårt mål er å oppnå betryggende sikkerhet for at årsregnskapet som helhet ikke inneholder vesentlig feilinformasjon, verken som følge av misligheter eller utilsiktede feil, og å avgi en revisjonsberetning som inneholder vår konklusjon. Betryggende sikkerhet er en høy grad av sikkerhet, men ingen garanti for at en revisjon utført i samsvar med ISA-ene, alltid vil avdekke vesentlig feilinformasjon som eksisterer. Feilinformasjon kan oppstå som følge av misligheter eller utilsiktede feil. Feilinformasjon blir vurdert som vesentlig dersom den enkeltvis eller samlet med rimelighet kan forventes å påvirke økonomiske beslutninger som brukerne foretar basert på årsregnskapet.

For videre beskrivelse av revisors oppgaver og plikter vises det til <https://www.revisorforeningen.no/revisjonsberetninger>

Sandvika, 24. juni 2025

BHL DA

Arild M. Nyhaug
Arild M. Nyhaug
Statsautorisert revisor