



ÅRSREGNSKAPET FOR REGNSKAPSÅRET 2022 - GENERELL INFORMASJON

Enheten

Organisasjonsnummer: 925 852 635
Organisasjonsform: Aksjeselskap
Foretaksnavn: G & G SERVERING AS
Forretningsadresse: Bjerkenesveien 2
1407 VINTERBRO

Regnskapsår

Årsregnskapets periode: 01.01.2022 - 31.12.2022

Konsern

Morselskap i konsern: Nei

Regnskapsregler

Regler for små foretak benyttet: Ja
Benyttet ved utarbeidelsen av årsregnskapet til selskapet: Regnskapslovens alminnelige regler

Årsregnskapet fastsatt av kompetent organ

Bekreftet av representant for selskapet: Geir Magnus Hellebust
Dato for fastsettelse av årsregnskapet: 29.06.2023

Grunnlag for avgivelse

År 2022: Årsregnskapet er elektronisk innlevert
År 2021: Tall er hentet fra elektronisk innlevert årsregnskap fra 2022

Det er ikke krav til at årsregnskapet m.v. som sendes til Regnskapsregisteret er undertegnet. Kontrollen på at dette er utført ligger hos revisor/enhetens øverste organ. Sikkerheten ivaretas ved at innsender har rolle/rettighet for innsending av årsregnskapet via Altinn, og ved at det bekreftes at årsregnskapet er fastsatt av kompetent organ.

Brønnøysundregistrene, 06.06.2024



Resultatregnskap

| Beløp i: NOK | Note | 2022 | 2021 |
|---|------|------------------|------------------|
| RESULTATREGNSKAP | | | |
| Inntekter | | | |
| Salgsinntekt | | 1 751 020 | 1 221 231 |
| Annen driftsinntekt | | 202 | 2 804 |
| Sum inntekter | | 1 751 221 | 1 224 035 |
| Kostnader | | | |
| Varekostnad | | 702 200 | 553 224 |
| Lønnskostnad | 1 | 527 242 | 363 214 |
| Annen driftskostnad | 1 | 578 291 | 558 188 |
| Sum kostnader | | 1 807 733 | 1 474 625 |
| Driftsresultat | | -56 511 | -250 590 |
| Finansinntekter og finanskostnader | | | |
| Annen renteinntekt | | 117 | |
| Sum finansinntekter | | 117 | |
| Annen rentekostnad | | 24 867 | 22 935 |
| Sum finanskostnader | | 24 867 | 22 935 |
| Netto finans | | -24 750 | -22 935 |
| Ordinært resultat før skattekostnad | | -81 261 | -273 526 |
| Skattekostnad på ordinært resultat | 2 | | 24 087 |
| Ordinært resultat etter skattekostnad | | -81 261 | -297 613 |
| Årsresultat | | -81 261 | -297 613 |
| Årsresultat etter minoritetsinteresser | | -81 261 | -297 613 |
| Overføringer og disponeringer | | | |
| Udekket tap | 3 | -81 261 | -297 613 |
| Sum overføringer og disponeringer | | -81 261 | -297 613 |



Balanse

| Beløp i: NOK | Note | 2022 | 2021 |
|--|------|----------------|----------------|
| BALANSE - EIENDELER | | | |
| Anleggsmidler | | | |
| Immaterielle eiendeler | | | |
| Finansielle anleggsmidler | | | |
| Andre langsiktige fordringer | | 74 000 | 98 000 |
| Sum finansielle anleggsmidler | | 74 000 | 98 000 |
| Sum anleggsmidler | | 74 000 | 98 000 |
| Omløpsmidler | | | |
| Varer | | | |
| Varer | | 49 683 | 20 000 |
| Sum varer | | 49 683 | 20 000 |
| Fordringer | | | |
| Andre kortsiktige fordringer | 4 | 93 621 | 103 337 |
| Sum fordringer | | 93 621 | 103 337 |
| Bankinnskudd, kontanter og lignende | | | |
| Bankinnskudd | 5 | 65 626 | 200 718 |
| Sum bankinnskudd, kontanter og lignende | | 65 626 | 200 718 |
| Sum omløpsmidler | | 208 930 | 324 055 |
| SUM EIENDELER | | 282 930 | 422 055 |
| BALANSE - EGENKAPITAL OG GJELD | | | |
| Egenkapital | | | |
| Innskutt egenkapital | | | |
| Aksjekapital | 6 | 30 000 | 30 000 |
| Annen innskutt egenkapital | 3 | -10 570 | -10 570 |
| Sum innskutt egenkapital | | 19 430 | 19 430 |



Balanse

| Beløp i: NOK | Note | 2022 | 2021 |
|-----------------------------------|-------------|-----------------|-----------------|
| Opptjent egenkapital | | | |
| Udekket tap | 3 | 453 704 | 372 443 |
| Sum opptjent egenkapital | | -453 704 | -372 443 |
| Sum egenkapital | | -434 274 | -353 013 |
| Gjeld | | | |
| Langsiktig gjeld | | | |
| Annen langsiktig gjeld | | | |
| Øvrig langsiktig gjeld | 7 | 548 991 | 524 347 |
| Sum annen langsiktig gjeld | | 548 991 | 524 347 |
| Sum langsiktig gjeld | | 548 991 | 524 347 |
| Kortsiktig gjeld | | | |
| Leverandørgjeld | | 66 297 | 55 951 |
| Skyldig offentlige avgifter | | 21 557 | 85 817 |
| Annen kortsiktig gjeld | 4 | 80 358 | 108 953 |
| Sum kortsiktig gjeld | | 168 213 | 250 721 |
| Sum gjeld | | 717 204 | 775 068 |
| SUM EGENKAPITAL OG GJELD | | 282 930 | 422 055 |



Brønnøysundregistrene

ÅRSREGNSKAP FOR REGNSKAPSÅRET 2022 - GENERELL INFORMASJON

Journalnummer: 2023 563843

Enheten

Organisasjonsnummer: 925 852 635
Organisasjonsform: Aksjeselskap
Foretaksnavn: G & G SERVERING AS
Forretningsadresse: Bjerkenesveien 2
1407 VINTERBRO

Regnskapsår

Årsregnskapets periode: 01.01.2022 - 31.12.2022

Konsern

Morselskap i konsern: Nei

Regnskapsregler

Regler for små foretak benyttet: Ja
Benyttet ved utarbeidelsen av
årsregnskapet til selskapet: Regnskapslovens alminnelige regler

Årsregnskapet fastsatt av kompetent organ

Bekreftet av representant for selskapet: Geir Magnus Hellebust
Dato for fastsettelse av årsregnskapet: 29.06.2023

Revisjon

Selskapet har besluttet at årsregnskapet
ikke skal revideres: Ja
Årsregnskapet er utarbeidet av ekstern
autorisert regnskapsfører: Ja
Ekstern autorisert regnskapsfører har i
løpet av regnskapsåret bistått ved den
løpende regnskapsføringen eller utført
andre tjenester for selskapet enn å
utarbeide årsregnskapet: Ja

Grunnlag for avgivelse

År 2022: Årsregnskap er elektronisk innlevert.
År 2021: Tall er hentet fra elektronisk innlevert årsregnskap fra 2022.

Det er ikke krav til at årsregnskapet m.v. som sendes til Regnskapsregisteret er undertegnet. Kontrollen på at dette er utført ligger hos revisor/enhetens øverste organ. Sikkerheten ivaretas ved at innsender har rolle/rettighet for innsending av årsregnskapet via Altinn, og ved at det bekreftes at årsregnskapet er fastsatt av kompetent organ.

Brønnøysundregistrene, 03.07.2023

Brønnøysundregistrene
Postadresse: Postboks 900, 8910 Brønnøysund
Telefon: 75 00 75 00
E-post: firmapost@brreg.no Internett: www.brreg.no
Organisasjonsnummer: 974 760 673



Organisasjonsnr: 925 852 635
G & G SERVERING AS

RESULTATREGNSKAP

| Beløp i: NOK | Note | 2022 | 2021 |
|---|-------------|------------------|------------------|
| RESULTATREGNSKAP | | | |
| Inntekter | | | |
| Salgsinntekt | | 1 751 020 | 1 221 231 |
| Annen driftsinntekt | | 202 | 2 804 |
| Sum inntekter | | 1 751 221 | 1 224 035 |
| Kostnader | | | |
| Varekostnad | | 702 200 | 553 224 |
| Lønnskostnad | 1 | 527 242 | 363 214 |
| Annen driftskostnad | 1 | 578 291 | 558 188 |
| Sum kostnader | | 1 807 733 | 1 474 625 |
| Driftsresultat | | -56 511 | -250 590 |
| Finansinntekter og finanskostnader | | | |
| Annen renteinntekt | | 117 | |
| Sum finansinntekter | | 117 | |
| Annen rentekostnad | | 24 867 | 22 935 |
| Sum finanskostnader | | 24 867 | 22 935 |
| Netto finans | | -24 750 | -22 935 |
| Ordinært resultat før skattekostnad | | | |
| Skattekostnad på ordinært resultat | 2 | -81 261 | -273 526 |
| Ordinært resultat etter skattekostnad | | -81 261 | -297 613 |
| Årsresultat | | -81 261 | -297 613 |
| Årsresultat etter minoritetsinteresser | | -81 261 | -297 613 |
| Overføringer og disponeringer | | | |
| Udekket tap | 3 | -81 261 | -297 613 |
| Sum overføringer og disponeringer | | -81 261 | -297 613 |



Organisasjonsnr: 925 852 635
G & G SERVERING AS

BALANSE

| Beløp i: NOK | Note | 2022 | 2021 |
|--------------|------|------|------|
|--------------|------|------|------|

BALANSE - EIENDELER

Anleggsmidler

Immaterielle eiendeler

Finansielle anleggsmidler

| | | | |
|------------------------------|--|--------|--------|
| Andre langsiktige fordringer | | 74 000 | 98 000 |
|------------------------------|--|--------|--------|

| | | | |
|-------------------------------|--|--------|--------|
| Sum finansielle anleggsmidler | | 74 000 | 98 000 |
|-------------------------------|--|--------|--------|

| | | | |
|-------------------|--|--------|--------|
| Sum anleggsmidler | | 74 000 | 98 000 |
|-------------------|--|--------|--------|

Omløpsmidler

Varer

| | | | |
|-------|--|--------|--------|
| Varer | | 49 683 | 20 000 |
|-------|--|--------|--------|

| | | | |
|-----------|--|--------|--------|
| Sum varer | | 49 683 | 20 000 |
|-----------|--|--------|--------|

Fordringer

| | | | |
|------------------------------|---|--------|---------|
| Andre kortsiktige fordringer | 4 | 93 621 | 103 337 |
|------------------------------|---|--------|---------|

| | | | |
|----------------|--|--------|---------|
| Sum fordringer | | 93 621 | 103 337 |
|----------------|--|--------|---------|

Bankinnskudd, kontanter og lignende

| | | | |
|--------------|---|--------|---------|
| Bankinnskudd | 5 | 65 626 | 200 718 |
|--------------|---|--------|---------|

| | | | |
|---|--|--------|---------|
| Sum bankinnskudd, kontanter og lignende | | 65 626 | 200 718 |
|---|--|--------|---------|

| | | | |
|------------------|--|---------|---------|
| Sum omløpsmidler | | 208 930 | 324 055 |
|------------------|--|---------|---------|

| | | | |
|---------------|--|---------|---------|
| SUM EIENDELER | | 282 930 | 422 055 |
|---------------|--|---------|---------|

BALANSE - EGENKAPITAL OG GJELD

Egenkapital

Innskutt egenkapital

| | | | |
|--------------|---|--------|--------|
| Aksjekapital | 6 | 30 000 | 30 000 |
|--------------|---|--------|--------|

| | | | |
|----------------------------|---|---------|---------|
| Annen innskutt egenkapital | 3 | -10 570 | -10 570 |
|----------------------------|---|---------|---------|

| | | | |
|--------------------------|--|--------|--------|
| Sum innskutt egenkapital | | 19 430 | 19 430 |
|--------------------------|--|--------|--------|

Opptjent egenkapital

| | | | |
|-------------|---|---------|---------|
| Udekket tap | 3 | 453 704 | 372 443 |
|-------------|---|---------|---------|

| | | | |
|--------------------------|--|----------|----------|
| Sum opptjent egenkapital | | -453 704 | -372 443 |
|--------------------------|--|----------|----------|

| | | | |
|-----------------|--|----------|----------|
| Sum egenkapital | | -434 274 | -353 013 |
|-----------------|--|----------|----------|

Gjeld



| | | |
|-----------------------------------|---|----------------|
| Langsiktig gjeld | | |
| Annen langsiktig gjeld | | |
| Øvrig langsiktig gjeld | 7 | 548 991 |
| Sum annen langsiktig gjeld | | 548 991 |
| Sum langsiktig gjeld | | 548 991 |
| Kortsiktig gjeld | | |
| Leverandørgjeld | | 66 297 |
| Skyldig offentlige avgifter | | 21 557 |
| Annen kortsiktig gjeld | 4 | 80 358 |
| Sum kortsiktig gjeld | | 168 213 |
| Sum gjeld | | 717 204 |
| SUM EGENKAPITAL OG GJELD | | 282 930 |



Organisasjonsnr: 925 852 635
G & G SERVERING AS

NOTEOPPLYSNINGER - SELSKAP - alle poster oppgitt i hele tall

Note

Antall årsverk i regnskapsåret
2.00

| <u>Sum</u> | <u>Beløp</u> |
|---------------------------------|--|
| <u>Balanseført verdi 31.12.</u> | <u>Varige driftsmidler Immaterielle eiend.</u> |

Konsernregnskap

Morselskapet sitt navn

Forretningskontor for morselskapet

Begrunnelse for at datterselskap er utelatt fra konsolideringen

Konsern, tilknyttet selskap m.v. - fordringer og gjeld

Fordringer

| | | |
|--|--------------|------------------|
| <u>Samlet beløp - tilknyttet selskap</u> | <u>Årets</u> | <u>Fjorårets</u> |
|--|--------------|------------------|

| | | |
|---|--------------|------------------|
| <u>Samlet beløp - foretak i samme konsern</u> | <u>Årets</u> | <u>Fjorårets</u> |
|---|--------------|------------------|

| | | |
|---|--------------|------------------|
| <u>Samlet beløp - foretak i samme konsern</u> | <u>Årets</u> | <u>Fjorårets</u> |
|---|--------------|------------------|

| | | |
|---|--------------|------------------|
| <u>Samlet beløp - felles kontrollert virksomhet</u> | <u>Årets</u> | <u>Fjorårets</u> |
|---|--------------|------------------|

| | |
|----------------------|--------------|
| <u>Pantstillelse</u> | <u>Beløp</u> |
|----------------------|--------------|

| | | | |
|----------------------------------|---------------|------------------|-------------------------|
| <u>Beholdning av egne aksjer</u> | <u>Antall</u> | <u>Pålydende</u> | <u>Andel av aksjek.</u> |
|----------------------------------|---------------|------------------|-------------------------|



Note

Lån og sikkerhetsstillelse til medlemmer

Er det gitt lån eller sikkerhetsstillelse til ledende personer: Nei

Opplysninger om:

Medlemmer av:

Mer om lån og sikkerhetsstillelse

Note

Noteopplysninger ut over minimumskravene for små foretak

Fullstendige noteopplysninger fremkommer av vedlagte PDF-dokument



**Årsregnskap 2022
for
G & G Servering AS**

Organisasjonsnr. 925852635

Utarbeidet av:
DMC Regnskap AS
Godkjent regnskapsselskap
Organisasjonsnr. 877557642





G & G Servering AS

Resultatregnskap

| | Note | 2122 | 2021 |
|--|------|------------------|------------------|
| DRIFTSINTEKTER OG DRIFTSKOSTNADER | | | |
| Driftsinntekter | | | |
| Salgsinntekt | | 1 751 020 | 1 221 231 |
| Annen driftsinntekt | | 202 | 2 804 |
| Sum driftsinntekter | | 1 751 221 | 1 224 035 |
| Driftskostnader | | | |
| Varekostnad | | 702 200 | 553 224 |
| Lønnskostnad | 1 | 527 242 | 363 214 |
| Annen driftskostnad | 1 | 578 291 | 558 188 |
| Sum driftskostnader | | 1 807 733 | 1 474 625 |
| DRIFTSRESULTAT | | (56 511) | (250 590) |
| FINANSINTEKTER OG FINANSKOSTNADER | | | |
| Finansinntekter | | | |
| Annen renteinntekt | | 117 | 0 |
| Sum finansinntekter | | 117 | 0 |
| Finanskostnader | | | |
| Annen rentekostnad | | 24 867 | 22 935 |
| Sum finanskostnader | | 24 867 | 22 935 |
| NETTO FINANSPOSTER | | (24 750) | (22 935) |
| ORDINÆRT RES. FØR SKATTEKOSTNAD | | (81 261) | (273 526) |
| Skattekostnad på ordinært resultat | 2 | 0 | 24 087 |
| ORDINÆRT RESULTAT | | (81 261) | (297 613) |
| ÅRSRESULTAT | | (81 261) | (297 613) |
| OVERF. OG DISPONERINGER | | | |
| Fremføring av udekket tap | 3 | (81 261) | (297 613) |
| SUM OVERF. OG DISP. | | (81 261) | (297 613) |



G & G Servering AS

Balanse pr. 31.12.2022

| | Note | 31.12.2022 | 31.12.2021 |
|--------------------------------------|------|----------------|----------------|
| EIENDELER | | | |
| ANLEGGSMIDLER | | | |
| Finansielle anleggsmidler | | | |
| Andre langsiktige fordringer | | 74 000 | 98 000 |
| Sum finansielle anleggsmidler | | 74 000 | 98 000 |
| SUM ANLEGGSMIDLER | | 74 000 | 98 000 |
| OMLØPSMIDLER | | | |
| Varer | | 49 683 | 20 000 |
| Fordringer | | | |
| Andre kortsiktige fordringer | 4 | 93 621 | 103 337 |
| Sum fordringer | | 93 621 | 103 337 |
| Bankinnskudd | 5 | 65 626 | 200 718 |
| SUM OMLØPSMIDLER | | 208 930 | 324 055 |
| SUM EIENDELER | | 282 930 | 422 055 |



G & G Servering AS

Balanse pr. 31.12.2022

| | Note | 31.12.2022 | 31.12.2021 |
|-----------------------------------|------|------------------|------------------|
| EGENKAPITAL OG GJELD | | | |
| EGENKAPITAL | | | |
| Innskutt egenkapital | | | |
| Aksjekapital | 6 | 30 000 | 30 000 |
| Annen innskutt egenkapital | 3 | (10 570) | (10 570) |
| Sum innskutt egenkapital | | 19 430 | 19 430 |
| Opptjent egenkapital | | | |
| Udekket tap | 3 | (453 704) | (372 443) |
| Sum opptjent egenkapital | | (453 704) | (372 443) |
| SUM EGENKAPITAL | | (434 274) | (353 013) |
| GJELD | | | |
| LANGSIKTIG GJELD | | | |
| Annen langsiktig gjeld | | | |
| Øvrig langsiktig gjeld | 7 | 548 991 | 524 347 |
| Sum annen langsiktig gjeld | | 548 991 | 524 347 |
| SUM LANGSIKTIG GJELD | | 548 991 | 524 347 |
| KORTSIKTIG GJELD | | | |
| Leverandørgjeld | | 66 297 | 55 951 |
| Skyldig offentlige avgifter | | 21 557 | 85 817 |
| Annen kortsiktig gjeld | 4 | 80 358 | 108 953 |
| SUM KORTSIKTIG GJELD | | 168 213 | 250 721 |
| SUM GJELD | | 717 204 | 775 068 |
| SUM EGENKAPITAL OG GJELD | | 282 930 | 422 055 |

Follo 23.juni 2023

Oana Gabriela Paraschiv
Daglig leder

Geir Magnus Hellebust
Styrets leder



G & G Servering AS

Noter 2022

Regnskapsprinsipper:

Årsregnskapet er satt opp i samsvar med regnskapsloven og god regnskapsskikk for små foretak.

Omløpsmidler og kortsiktig gjeld

Omløpsmidler og kortsiktig gjeld omfatter normalt poster som forfaller til betaling innen ett år etter siste dag i regnskapsåret, samt poster som knytter seg til varekretsløpet. Omløpsmidler vurderes til laveste verdi av anskaffelseskost og antatt virkelig verdi (Laveste verdis prinsipp).

Anleggsmidler og langsiktig gjeld

Anleggsmidler omfatter eiendeler bestemt til varig eie og bruk for virksomheten. Anleggsmidler er vurdert til anskaffelseskost. Varige driftsmidler føres opp i balansen og avskrives lineært over driftsmidlets forventede økonomiske levetid. Levetid fremkommer av de avskrivningssattene som er angitt i noteopplysningene. Varige driftsmidler nedskrives til virkelig verdi ved verdifall som forventes ikke å være av forbigående art. Nedskrivninger blir reversert når grunnlaget for nedskrivningen ikke lenger finnes å være til stede. Langsiktig gjeld er gjeld som ikke faller inn under definisjonen av kortsiktig gjeld.

Inntektsføring

Inntektsføring ved salg av varer skjer på leveringstidspunktet. Tjenester inntektsføres i takt med utførelsen. Andelen av salgsinntekter som knytter seg til fremtidige serviceytelser, balanseføres som uopptjent inntekt ved salget og inntektsføres deretter i takt med levering av ytelsene.

Fordringer

Kundefordringer føres opp i balansen til pålydende etter fradrag for avsetning til påregnelig tap. Avsetning til påregnelig tap gjøres på grunnlag av en individuell vurdering av de enkelte fordringene. I tillegg gjøres det for øvrige kundefordringer en uspesifisert avsetning for å dekke antatt tap. Andre fordringer er også gjenstand for en tilsvarende vurdering.

Skatt

Skattekostnaden i resultatregnskapet omfatter periodens betalbare skatt som blir utlignet og forfaller til betaling i neste regnskapsår i tillegg til endring i utsatt skatt. Utsatt skatt er beregnet med skattesatsen ved utgangen av regnskapsåret (22 %) på grunnlag av skattereduserende og skatteøkende midlertidige forskjeller som eksisterer mellom regnskapsmessige og skattemessige verdier. I beregningen er det også medtatt skattemessig framførbart underskudd ved regnskapsårets utgang. Skatteøkende og skattereduserende midlertidige forskjeller som reverserer eller kan reversere i samme periode er utlignet og nettoført.



G & G Servering AS

Noter 2022

Note 1 - Annen driftskostnad

| | I år |
|------------------------------|----------------|
| Lønn | 523 824 |
| Arbeidsgiveravgift | 75 098 |
| Andre lønnsrelaterte ytelser | -71 680 |
| Totalt | 527 242 |

Selskapet har hatt 2 årsverk i regnskapsåret.

Det er ikke avtalt særskilte ytelser, bonus, opsjoner, spesielle pensjonsforpliktelser eller sluttvederlag til styret eller daglig leder.

Selskapet er ikke pliktig til å ha tjenstepensjonsordning jfr. lov om obligatorisk tjenstepensjon.

Selskapet har fravalgt revisjon.

Note 2 - Skattekostnad på ordinært resultat

| | | |
|--|----------------|----------------|
| Spesifikasjon av årets skattegrunnlag: | 2022 | |
| Resultat før skattekostnader | | -81 261 |
| Fremført korreksjonsinntekt til fradrag | | |
| = Inntekt | | -81 261 |
| Spesifikasjon av årets skattekostnad: | 2022 | |
| Beregnet skatt av årets resultat | | 0 |
| = Ordinær skattekostnad | | 0 |
| Betalbar skatt i balansen består av: | | |
| = Betalbar skatt i balansen | | 0 |
| Midlertidige forskjeller og balanseført utsatt skatt | | |
| | 2022 | 2021 |
| - Fremførbart skattemessig underskudd | 464 274 | 383 013 |
| Sum negative forskjeller | 464 274 | 383 013 |
| Forskj. som ikke inngår i beregning av utsatt skatt | -464 274 | -383 013 |
| Grunnlag for beregning av utsatt skatt / skattefordel | 0 | 0 |

Selskapet balansefører ikke utsatt skattefordel.



G & G Servering AS

Noter 2022

Note 3 - Annen egenkapital

| | Aksjekapital | Annen innskutt egenkapital | Annen egenkapital | Sum egenkapital |
|---------------------|---------------|----------------------------------|----------------------|--------------------|
| Pr 1.1. | 30 000 | -10 570 | -372 443 | -353 013 |
| -Til årets resultat | | 0 | -81 261 | -81 261 |
| =Pr 31.12. | 30 000 | -10 570 | -453 704 | -434 274 |

Selskapets egenkapital er tapt. Selskapets gjeld er i hovedsak til eierne og disse vil ikke kreve dette tilbakebetalt i større grad enn hva selskapet har økonomi til. Styret har tro på positive resultater i tiden framover og mener at forutsetningen for fortsatt drift er tilstede.

Note 4 - Andre kortsiktige fordringer

Selskapet har ingen fordringer med forfall senere enn 1 år etter balansedagen.

Selskapet har ingen gjeld med forfall senere enn 5 år etter balansedagen.

Note 5 - Bankinnskudd

Skattetrekkinnskudd utgjør pr 31.12. i år kr 13 269 og utgjorde pr 31.12. i fjor kr 54 206.

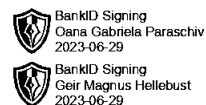
Note 6 - Selskapskapital

Selskapet har 1 000 aksjer pålydende kr 30 pr. aksje, samlet aksjekapital utgjør kr 30 000. Selskapet har 2 aksjonærer, som begge eier mer enn 5% av aksjene:

| Navn | Antall | Eierandel |
|---------------------------------------|--------|-----------|
| Emilie Hellebust | 500 | 50 % |
| Oana Gabriela Paraschiv, daglig leder | 500 | 50 % |

Note 7 - Øvrig langsiktig gjeld

Posten består av gjeld til Geir Hellebust på kr 274 489 inkludert renter 2022 med kr 12 322, og gjeld til Christian Ottran Barg på kr 274 502 inkludert renter 2022 med kr 12 322. Lånene er renteberegnet med 4,7%.



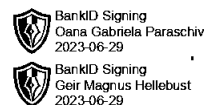
**Årsregnskap 2022
for
G & G Servering AS**

Organisasjonsnr. 925852635

Utarbeidet av:
DMC Regnskap AS
Godkjent regnskapsselskap
Organisasjonsnr. 877557642



G & G Servering AS

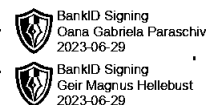


Resultatregnskap

| | Note | 2122 | 2021 |
|--|------|------------------|------------------|
| DRIFTSINTEKTER OG DRIFTSKOSTNADER | | | |
| Driftsinntekter | | | |
| Salgsinntekt | | 1 751 020 | 1 221 231 |
| Annen driftsinntekt | | 202 | 2 804 |
| Sum driftsinntekter | | 1 751 221 | 1 224 035 |
| Driftskostnader | | | |
| Varekostnad | | 702 200 | 553 224 |
| Lønnskostnad | 1 | 527 242 | 363 214 |
| Annen driftskostnad | 1 | 578 291 | 558 188 |
| Sum driftskostnader | | 1 807 733 | 1 474 625 |
| DRIFTSRESULTAT | | (56 511) | (250 590) |
| FINANSINTEKTER OG FINANSKOSTNADER | | | |
| Finansinntekter | | | |
| Annen renteinntekt | | 117 | 0 |
| Sum finansinntekter | | 117 | 0 |
| Finanskostnader | | | |
| Annen rentekostnad | | 24 867 | 22 935 |
| Sum finanskostnader | | 24 867 | 22 935 |
| NETTO FINANSPOSTER | | (24 750) | (22 935) |
| ORDINÆRT RES. FØR SKATTEKOSTNAD | | (81 261) | (273 526) |
| Skattekostnad på ordinært resultat | 2 | 0 | 24 087 |
| ORDINÆRT RESULTAT | | (81 261) | (297 613) |
| ÅRSRESULTAT | | (81 261) | (297 613) |
| OVERF. OG DISPONERINGER | | | |
| Fremføring av udekket tap | 3 | (81 261) | (297 613) |
| SUM OVERF. OG DISP. | | (81 261) | (297 613) |



G & G Servering AS

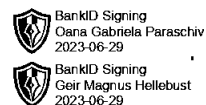


Balanse pr. 31.12.2022

| | Note | 31.12.2022 | 31.12.2021 |
|--------------------------------------|------|----------------|----------------|
| EIENDELER | | | |
| ANLEGGSMIDLER | | | |
| Finansielle anleggsmidler | | | |
| Andre langsiktige fordringer | | 74 000 | 98 000 |
| Sum finansielle anleggsmidler | | 74 000 | 98 000 |
| SUM ANLEGGSMIDLER | | 74 000 | 98 000 |
| OMLØPSMIDLER | | | |
| Varer | | | |
| Varer | | 49 683 | 20 000 |
| Fordringer | | | |
| Andre kortsiktige fordringer | 4 | 93 621 | 103 337 |
| Sum fordringer | | 93 621 | 103 337 |
| Bankinnskudd | 5 | 65 626 | 200 718 |
| SUM OMLØPSMIDLER | | 208 930 | 324 055 |
| SUM EIENDELER | | 282 930 | 422 055 |



G & G Servering AS



Balanse pr. 31.12.2022

| | Note | 31.12.2022 | 31.12.2021 |
|-----------------------------------|------|------------------|------------------|
| EGENKAPITAL OG GJELD | | | |
| EGENKAPITAL | | | |
| Innskutt egenkapital | | | |
| Aksjekapital | 6 | 30 000 | 30 000 |
| Annen innskutt egenkapital | 3 | (10 570) | (10 570) |
| Sum innskutt egenkapital | | 19 430 | 19 430 |
| Opptjent egenkapital | | | |
| Udekket tap | 3 | (453 704) | (372 443) |
| Sum opptjent egenkapital | | (453 704) | (372 443) |
| SUM EGENKAPITAL | | (434 274) | (353 013) |
| GJELD | | | |
| LANGSIKTIG GJELD | | | |
| Annen langsiktig gjeld | | | |
| Øvrig langsiktig gjeld | 7 | 548 991 | 524 347 |
| Sum annen langsiktig gjeld | | 548 991 | 524 347 |
| SUM LANGSIKTIG GJELD | | 548 991 | 524 347 |
| KORTSIKTIG GJELD | | | |
| Leverandørgjeld | | 66 297 | 55 951 |
| Skyldig offentlige avgifter | | 21 557 | 85 817 |
| Annen kortsiktig gjeld | 4 | 80 358 | 108 953 |
| SUM KORTSIKTIG GJELD | | 168 213 | 250 721 |
| SUM GJELD | | 717 204 | 775 068 |
| SUM EGENKAPITAL OG GJELD | | 282 930 | 422 055 |

Follo 23.juni 2023

Oana Gabriela Paraschiv
Daglig leder

Geir Magnus Hellebust
Styrets leder



G & G Servering AS



Noter 2022

Regnskapsprinsipper:

Årsregnskapet er satt opp i samsvar med regnskapsloven og god regnskapsskikk for små foretak.

Omløpsmidler og kortsiktig gjeld

Omløpsmidler og kortsiktig gjeld omfatter normalt poster som forfaller til betaling innen ett år etter siste dag i regnskapsåret, samt poster som knytter seg til varekretsløpet. Omløpsmidler vurderes til laveste verdi av anskaffelseskost og antatt virkelig verdi (Laveste verdis prinsipp).

Anleggsmidler og langsiktig gjeld

Anleggsmidler omfatter eiendeler bestemt til varig eie og bruk for virksomheten. Anleggsmidler er vurdert til anskaffelseskost. Varige driftsmidler føres opp i balansen og avskrives lineært over driftsmidlets forventede økonomiske levetid. Levetid fremkommer av de avskrivningssatsene som er angitt i noteopplysningene. Varige driftsmidler nedskrives til virkelig verdi ved verdifall som forventes ikke å være av forbigående art. Nedskrivninger blir reversert når grunnlaget for nedskrivningen ikke lenger finnes å være til stede. Langsiktig gjeld er gjeld som ikke faller inn under definisjonen av kortsiktig gjeld.

Inntektsføring

Inntektsføring ved salg av varer skjer på leveringstidspunktet. Tjenester inntektsføres i takt med utførelsen. Andelen av salgsinntekter som knytter seg til fremtidige serviceytelser, balanseføres som uopptjent inntekt ved salget og inntektsføres deretter i takt med levering av ytelsene.

Fordringer

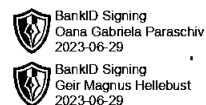
Kundefordringer føres opp i balansen til pålydende etter fradrag for avsetning til påregnelig tap. Avsetning til påregnelig tap gjøres på grunnlag av en individuell vurdering av de enkelte fordringene. I tillegg gjøres det for øvrige kundefordringer en uspesifisert avsetning for å dekke antatt tap. Andre fordringer er også gjenstand for en tilsvarende vurdering.

Skatt

Skattekostnaden i resultatregnskapet omfatter periodens betalbare skatt som blir utlignet og forfaller til betaling i neste regnskapsår i tillegg til endring i utsatt skatt. Utsatt skatt er beregnet med skattesatsen ved utgangen av regnskapsåret (22 %) på grunnlag av skattereduserende og skatteøkende midlertidige forskjeller som eksisterer mellom regnskapsmessige og skattemessige verdier. I beregningen er det også medtatt skattemessig framførbart underskudd ved regnskapsårets utgang. Skatteøkende og skattereduserende midlertidige forskjeller som reverserer eller kan reversere i samme periode er utlignet og nettoført.



G & G Servering AS



Noter 2022

Note 1 - Annen driftskostnad

| | I år |
|------------------------------|----------------|
| Lønn | 523 824 |
| Arbeidsgiveravgift | 75 098 |
| Andre lønnsrelaterte ytelser | -71 680 |
| Totalt | 527 242 |

Selskapet har hatt 2 årsverk i regnskapsåret.

Det er ikke avtalt særskilte ytelser, bonus, opsjoner, spesielle pensjonsforpliktelser eller sluttvederlag til styret eller daglig leder.

Selskapet er ikke pliktig til å ha tjenstepensjonsordning jfr. lov om obligatorisk tjenstepensjon.

Selskapet har fravalgt revisjon.

Note 2 - Skattekostnad på ordinært resultat

| | | |
|--|----------------|----------------|
| Spesifikasjon av årets skattegrunnlag: | 2022 | |
| Resultat før skattekostnader | | -81 261 |
| Fremført korreksjonsinntekt til fradrag | | |
| = Inntekt | | -81 261 |
| Spesifikasjon av årets skattekostnad: | 2022 | |
| Beregnet skatt av årets resultat | | 0 |
| = Ordinær skattekostnad | | 0 |
| Betalbar skatt i balansen består av: | | |
| = Betalbar skatt i balansen | | 0 |
| Midlertidige forskjeller og balanseført utsatt skatt | | |
| | 2022 | 2021 |
| - Fremførbart skattemessig underskudd | 464 274 | 383 013 |
| Sum negative forskjeller | 464 274 | 383 013 |
| Forskj. som ikke inngår i beregning av utsatt skatt | -464 274 | -383 013 |
| Grunnlag for beregning av utsatt skatt / skattefordel | 0 | 0 |

Selskapet balansefører ikke utsatt skattefordel.



G & G Servering AS



Noter 2022

Note 3 - Annen egenkapital

| | Aksjekapital | Annen innskutt egenkapital | Annen egenkapital | Sum egenkapital |
|---------------------|---------------|----------------------------------|----------------------|--------------------|
| Pr 1.1. | 30 000 | -10 570 | -372 443 | -353 013 |
| -Til årets resultat | | 0 | -81 261 | -81 261 |
| =Pr 31.12. | 30 000 | -10 570 | -453 704 | -434 274 |

Selskapets egenkapital er tapt. Selskapets gjeld er i hovedsak til eierne og disse vil ikke kreve dette tilbakebetalt i større grad enn hva selskapet har økonomi til. Styret har tro på positive resultater i tiden framover og mener at forutsetningen for fortsatt drift er tilstede.

Note 4 - Andre kortsiktige fordringer

Selskapet har ingen fordringer med forfall senere enn 1 år etter balansedagen.
Selskapet har ingen gjeld med forfall senere enn 5 år etter balansedagen.

Note 5 - Bankinnskudd

Skattetrekkinnskudd utgjør pr 31.12. i år kr 13 269 og utgjorde pr 31.12. i fjor kr 54 206.

Note 6 - Selskapskapital

Selskapet har 1 000 aksjer pålydende kr 30 pr. aksje, samlet aksjekapital utgjør kr 30 000. Selskapet har 2 aksjonærer, som begge eier mer enn 5% av aksjene:

| Navn | Antall | Eierandel |
|---------------------------------------|--------|-----------|
| Emilie Hellebust | 500 | 50 % |
| Oana Gabriela Paraschiv, daglig leder | 500 | 50 % |

Note 7 - Øvrig langsiktig gjeld

Posten består av gjeld til Geir Hellebust på kr 274 489 inkludert renter 2022 med kr 12 322, og gjeld til Christian Ottran Barg på kr 274 502 inkludert renter 2022 med kr 12 322. Lånene er renteberegnet med 4,7%.