



ÅRSREGNSKAPET FOR REGNSKAPSÅRET 2024 - GENERELL INFORMASJON

Enheten

Organisasjonsnummer: 913 514 874
Organisasjonsform: Aksjeselskap
Foretaksnavn: DISRUPTIVE TECHNOLOGIES RESEARCH AS
Forretningsadresse: Strandveien 17
1366 LYSAKER

Regnskapsår

Årsregnskapets periode: 01.01.2024 - 31.12.2024

Konsern

Morselskap i konsern: Nei

Regnskapsregler

Regler for små foretak benyttet: Ja
Benyttet ved utarbeidelsen av årsregnskapet til selskapet: Regnskapslovens alminnelige regler

Årsregnskapet fastsatt av kompetent organ

Bekreftet av representant for selskapet: Bengt-Johannes Lundberg
Dato for fastsettelse av årsregnskapet: 16.06.2025

Grunnlag for avgivelse

År 2024: Årsregnskapet er elektronisk innlevert
År 2023: Tall er hentet fra elektronisk innlevert årsregnskap fra 2024

Det er ikke krav til at årsregnskapet m.v. som sendes til Regnskapsregisteret er undertegnet. Kontrollen på at dette er utført ligger hos revisor/enhetens øverste organ. Sikkerheten ivaretas ved at innsender har rolle/rettighet for innsending av årsregnskapet via Altinn, og ved at det bekreftes at årsregnskapet er fastsatt av kompetent organ.

Brønnøysundregistrene, 10.07.2025



Resultatregnskap

Beløp i: NOK	Note	2024	2023
RESULTATREGNSKAP			
Inntekter			
Salgsinntekt		84 866 976	77 963 993
Annen driftsinntekt	3	3 852 877	3 449 327
Sum inntekter		88 719 853	81 413 320
Kostnader			
Varekostnad		40 367 832	40 486 717
Lønnskostnad	3, 4, 5	42 243 890	57 222 533
Avskrivning av driftsmidler og immaterielle eiendeler	4	29 606 446	16 696 035
Nedskrivning av varige driftsmidler og immaterielle eiendeler	4		
Annen driftskostnad	3, 4, 5	21 445 005	28 473 643
Sum kostnader		133 663 173	142 878 928
Driftsresultat		-44 943 320	-61 465 608
Finansinntekter og finanskostnader			
Annen renteinntekt		863 444	581 214
Annen finansinntekt	6	3 664 926	-909 509
Sum finansinntekter		4 528 369	-328 295
Annen rentekostnad		2 427 858	1 607 319
Annen finanskostnad	6	370 605	-158 771
Sum finanskostnader		2 798 462	1 448 548
Netto finans		1 729 907	-1 776 843
Resultat før skattekostnad		-43 213 413	-63 242 450
Skattekostnad på resultat	7	-70 758	
Årsresultat		-43 142 655	-63 242 450
Årsresultat etter minoritetsinteresser		-43 142 655	-63 242 450
Totalresultat		-43 142 655	-63 242 450



Resultatregnskap

Beløp i: NOK	Note	2024	2023
Overføringer og disponeringer			
Udekket tap		-43 142 655	-63 242 450
Sum overføringer og disponeringer		-43 142 655	-63 242 450



Balanse

Beløp i: NOK	Note	2024	2023
BALANSE - EIENDELER			
Anleggsmidler			
Immaterielle eiendeler			
Utvikling	4	45 203 018	1 096 477
Konsesjoner, patenter o.l.	4		
Utsatt skattefordel	4, 7		
Goodwill	4		
Sum immaterielle eiendeler		45 203 018	1 096 477
Varige driftsmidler			
Tomter, bygninger o.a. fast eiendom	4		
Maskiner og anlegg	4		
Skip og flytende installasjoner	4		
Driftsløsøre, inventar o.a. utstyr	4	4 987 146	8 018 125
Sum varige driftsmidler		4 987 146	8 018 125
Finansielle anleggsmidler			
Investering i datterselskap	8		
Investering i annet foretak i samme konsern	8		
Lån til foretak i samme konsern			1 735 670
Sum finansielle anleggsmidler			1 735 670
Sum anleggsmidler		50 190 164	10 850 272
Omløpsmidler			
Varer			
Sum varer		13 178 658	21 314 750
Fordringer			
Kundefordringer		81 959 832	46 672 124
Andre kortsiktige fordringer	3, 7	6 295 342	7 421 941
Konsernfordringer			18 087 872
Sum fordringer		88 255 174	72 181 936
Investeringer			
Aksjer og andeler i foretak i samme konsern	8		



Balanse

Beløp i: NOK	Note	2024	2023
Bankinnskudd, kontanter og lignende			
Bankinnskudd, kontanter o.l.	9	22 091 087	18 383 122
Sum bankinnskudd, kontanter og lignende		22 091 087	18 383 122
Sum omløpsmidler		123 524 920	111 879 809
SUM EIENDELER		173 715 084	122 730 081

BALANSE - EGENKAPITAL OG GJELD

Egenkapital

Innskutt egenkapital

Aksjekapital	10, 11	10 000 000	10 000 000
Overkurs		22 913 148	99 000 000
Annen innskutt egenkapital	11	59 000 000	
Sum innskutt egenkapital		91 913 148	109 000 000

Opptjent egenkapital

Fond for vurderingsforskjeller	11		
Annen egenkapital	11		
Udekket tap	11		88 042 121
Sum opptjent egenkapital			-88 042 121

Sum egenkapital		91 913 148	20 957 879
------------------------	--	-------------------	-------------------

Gjeld

Langsiktig gjeld

Utsatt skatt	7		
Annen langsiktig gjeld			
Gjeld til kredittinstitusjoner	12	23 750 000	23 700 000
Ansvarlig lån fra morselskap	8, 12	10 121 396	35 754 518
Sum annen langsiktig gjeld		33 871 396	59 454 518

Sum langsiktig gjeld		33 871 396	59 454 518
-----------------------------	--	-------------------	-------------------

Kortsiktig gjeld



Balanse

Beløp i: NOK	Note	2024	2023
Leverandørgjeld		10 777 628	12 156 438
Betalbar skatt	3, 7		
Skyldig offentlige avgifter		2 937 258	3 005 079
Kortsiktig konserngjeld		3 904 762	
Annen kortsiktig gjeld	8	30 310 891	27 156 167
Sum kortsiktig gjeld		47 930 540	42 317 684
Sum gjeld		81 801 936	101 772 202
SUM EGENKAPITAL OG GJELD		173 715 084	122 730 081



Brønnøysundregistrene

ÅRSREGNSKAP FOR REGNSKAPSÅRET 2024 - GENERELL INFORMASJON

Journalnummer: 2025 649570

Enheten

Organisasjonsnummer: 913 514 874
Organisasjonsform: Aksjeselskap
Foretaksnavn: DISRUPTIVE TECHNOLOGIES RESEARCH AS
Forretningsadresse: Strandveien 17
1366 LYSAKER

Regnskapsår

Årsregnskapets periode: 01.01.2024 - 31.12.2024

Konsern

Morselskap i konsern: Nei

Regnskapsregler

Regler for små foretak benyttet: Ja
Benyttet ved utarbeidelsen av
årsregnskapet til selskapet: Regnskapslovens alminnelige regler

Årsregnskapet fastsatt av kompetent organ

Bekreftet av representant for selskapet: Bengt-Johannes Lundberg
Dato for fastsettelse av årsregnskapet: 16.06.2025

Grunnlag for avgivelse

År 2024: Årsregnskap er elektronisk innlevert.
År 2023: Tall er hentet fra elektronisk innlevert årsregnskap fra 2024.

Det er ikke krav til at årsregnskapet m.v. som sendes til Regnskapsregisteret er undertegnet. Kontrollen på at dette er utført ligger hos revisor/enhetens øverste organ. Sikkerheten ivaretas ved at innsender har rolle/rettighet for innsending av årsregnskapet via Altinn, og ved at det bekreftes at årsregnskapet er fastsatt av kompetent organ.

Brønnøysundregistrene, 09.07.2025



Organisasjonsnr: 913 514 874
DISRUPTIVE TECHNOLOGIES RESEARCH AS

RESULTATREGNSKAP

Beløp i: NOK	Note	2024	2023
RESULTATREGNSKAP			
Inntekter			
Salgsinntekt		84 866 976	77 963 993
Annen driftsinntekt	3	3 852 877	3 449 327
Sum inntekter		88 719 853	81 413 320
Kostnader			
Varekostnad		40 367 832	40 486 717
Lønnskostnad	3, 4, 5	42 243 890	57 222 533
Avskrivning av driftsmidler og immaterielle eiendeler	4	29 606 446	16 696 035
Nedskrivning av varige driftsmidler og immaterielle eiendeler	4		
Annen driftskostnad	3, 4, 5	21 445 005	28 473 643
Sum kostnader		133 663 173	142 878 928
Driftsresultat		-44 943 320	-61 465 608
Finansinntekter og finanskostnader			
Annen renteinntekt		863 444	581 214
Annen finansinntekt	6	3 664 926	-909 509
Sum finansinntekter		4 528 369	-328 295
Annen rentekostnad		2 427 858	1 607 319
Annen finanskostnad	6	370 605	-158 771
Sum finanskostnader		2 798 462	1 448 548
Netto finans		1 729 907	-1 776 843
Resultat før skattekostnad		-43 213 413	-63 242 450
Skattekostnad på resultat	7	-70 758	
Årsresultat		-43 142 655	-63 242 450
Årsresultat etter minoritetsinteresser		-43 142 655	-63 242 450
Totalresultat		-43 142 655	-63 242 450
Overføringer og disponeringer			
Udekket tap		-43 142 655	-63 242 450
Sum overføringer og disponeringer		-43 142 655	-63 242 450



Organisasjonsnr: 913 514 874
DISRUPTIVE TECHNOLOGIES RESEARCH AS

BALANSE

Beløp i: NOK	Note	2024	2023
BALANSE - EIENDELER			
Anleggsmidler			
Immaterielle eiendeler			
Utvikling	4	45 203 018	1 096 477
Konsesjoner, patenter o.l.	4		
Utsatt skattefordel	4, 7		
Goodwill	4		
Sum immaterielle eiendeler		45 203 018	1 096 477
Varige driftsmidler			
Tomter, bygninger o.a. fast eiendom	4		
Maskiner og anlegg	4		
Skip og flytende installasjoner	4		
Driftsløsøre, inventar o. a. utstyr	4	4 987 146	8 018 125
Sum varige driftsmidler		4 987 146	8 018 125
Finansielle anleggsmidler			
Investering i datterselskap	8		
Investering i annet foretak i samme konsern	8		
Lån til foretak i samme konsern			1 735 670
Sum finansielle anleggsmidler			1 735 670
Sum anleggsmidler		50 190 164	10 850 272
Omløpsmidler			
Varer			
Sum varer		13 178 658	21 314 750
Fordringer			
Kundefordringer		81 959 832	46 672 124
Andre kortsiktige fordringer	3, 7	6 295 342	7 421 941
Konsernfordringer			18 087 872
Sum fordringer		88 255 174	72 181 936
Investeringer			
Aksjer og andeler i foretak i samme konsern	8		
Bankinnskudd, kontanter og lignende			
Bankinnskudd, kontanter o. l.	9	22 091 087	18 383 122



Sum bankinnskudd, kontanter og lignende		22 091 087	18 383 122
Sum omløpsmidler		123 524 920	111 879 809
SUM EIENDELER		173 715 084	122 730 081
BALANSE - EGENKAPITAL OG GJELD			
Egenkapital			
Innskutt egenkapital			
Aksjekapital	10, 11	10 000 000	10 000 000
Overkurs		22 913 148	99 000 000
Annen innskutt egenkapital	11	59 000 000	
Sum innskutt egenkapital		91 913 148	109 000 000
Opptjent egenkapital			
Fond for			
vurderingsforskjeller	11		
Annen egenkapital	11		
Udekket tap	11		88 042 121
Sum opptjent egenkapital			-88 042 121
Sum egenkapital		91 913 148	20 957 879
Gjeld			
Langsiktig gjeld			
Utsatt skatt	7		
Annen langsiktig gjeld			
Gjeld til			
kredittinstitusjoner	12	23 750 000	23 700 000
Ansvarlig lån fra			
morselskap	8, 12	10 121 396	35 754 518
Sum annen langsiktig gjeld		33 871 396	59 454 518
Sum langsiktig gjeld		33 871 396	59 454 518
Kortsiktig gjeld			
Leverandørgjeld		10 777 628	12 156 438
Betalbar skatt	3, 7		
Skyldig offentlige avgifter		2 937 258	3 005 079
Kortsiktig konserngjeld		3 904 762	
Annen kortsiktig gjeld	8	30 310 891	27 156 167
Sum kortsiktig gjeld		47 930 540	42 317 684
Sum gjeld		81 801 936	101 772 202
SUM EGENKAPITAL OG GJELD		173 715 084	122 730 081



Organisasjonsnr: 913 514 874
DISRUPTIVE TECHNOLOGIES RESEARCH AS

NOTEOPPLYSNINGER - SELSKAP - alle poster oppgitt i hele tall

Note

Antall årsverk i regnskapsåret
32.00

Sum Beløp

Balanseført verdi 31.12. Varige driftsmidler Immaterielle eiend.

Konsernregnskap

Morselskapet sitt navn

Forretningskontor for morselskapet

Begrunnelse for at datterselskap er utelatt fra konsolideringen

Samlet beløp - tilknyttet selskap Årets Fjorårets

Samlet beløp - foretak i samme konsern Årets Fjorårets

Samlet beløp - foretak i samme konsern Årets Fjorårets

Samlet beløp - felles kontrollert virksomhet Årets Fjorårets

Pantstillelse Beløp

Beholdning av egne aksjer Antall Pålydende Andel av aksjek.



RSM Norge AS

Ruseløkkveien 30, 0251 Oslo
Pb 1312 Vika, 0112 Oslo
Org.nr: 982 316 588 MVA

T +47 23 11 42 00
F +47 23 11 42 01

www.rsmnorge.no

Til generalforsamlingen i Disruptive Technologies Research AS

Uavhengig revisors beretning

Konklusjon

Vi har revidert årsregnskapet for Disruptive Technologies Research AS som viser et underskudd på NOK 43 142 000. Årsregnskapet består av balanse per 31. desember 2024, resultatregnskap for regnskapsåret avsluttet per denne datoen og noter til årsregnskapet, herunder et sammendrag av viktige regnskapsprinsipper.

Etter vår mening

- oppfyller årsregnskapet gjeldende lovkrav, og
- gir årsregnskapet et rettviseende bilde av selskapets finansielle stilling per 31. desember 2024, og av dets resultater for regnskapsåret avsluttet per denne datoen i samsvar med regnskapslovens regler og god regnskapsskikk i Norge.

Grunnlag for konklusjonen

Vi har gjennomført revisjonen i samsvar med International Standards on Auditing (ISA-ene). Våre oppgaver og plikter i henhold til disse standardene er beskrevet nedenfor under *Revisors oppgaver og plikter ved revisjonen av årsregnskapet*. Vi er uavhengige av selskapet i samsvar med kravene i relevante lover og forskrifter i Norge og International Code of Ethics for Professional Accountants (inkludert internasjonale uavhengighetsstandarder) utstedt av International Ethics Standards Board for Accountants (IESBA-reglene), og vi har overholdt våre øvrige etiske forpliktelser i samsvar med disse kravene. Innhentet revisjonsbevis er etter vår vurdering tilstrekkelig og hensiktsmessig som grunnlag for vår konklusjon.

Styrets og daglig leders ansvar for årsregnskapet

Styret og daglig leder (ledelsen) er ansvarlige for å utarbeide årsregnskapet og for at det gir et rettviseende bilde i samsvar med regnskapslovens regler og god regnskapsskikk i Norge. Ledelsen er også ansvarlig for slik internkontroll som den finner nødvendig for å kunne utarbeide et regnskap som ikke inneholder vesentlig feilinformasjon, verken som følge av misligheter eller utilsiktede feil.

Ved utarbeidelsen av årsregnskapet må ledelsen ta standpunkt til selskapets evne til fortsatt drift og opplyse om forhold av betydning for fortsatt drift. Forutsetningen om fortsatt drift skal legges til grunn for årsregnskapet så lenge det ikke er sannsynlig at virksomheten vil bli avvirket.

Revisors oppgaver og plikter ved revisjonen av årsregnskapet

Vårt mål er å oppnå betryggende sikkerhet for at årsregnskapet som helhet ikke inneholder vesentlig feilinformasjon, verken som følge av misligheter eller utilsiktede feil, og å avgi en revisjonsberetning som inneholder vår konklusjon. Betryggende sikkerhet er en høy grad av sikkerhet, men ingen garanti for at en revisjon utført i samsvar med ISA-ene, alltid vil avdekke vesentlig feilinformasjon. Feilinformasjon kan oppstå som følge av misligheter eller utilsiktede feil. Feilinformasjon er å anse som vesentlig dersom den enkeltvis eller samlet med rimelighet kan forventes å påvirke de økonomiske beslutningene som brukerne foretar på grunnlag av årsregnskapet.

THE POWER OF BEING UNDERSTOOD ASSURANCE | TAX | CONSULTING

RSM Norge AS (organisasjonsnummer 982316588), RSM Advokatfirma AS (organisasjonsnummer 914095573), RSM Norge Kompetanse AS (organisasjonsnummer 925107492). RSM Norge AS er medlem av RSM-nettverket og driver under navnet RSM. RSM er forretningsnavnet som brukes av medlemmene i RSM-nettverket. RSM Advokatfirma AS og RSM Norge Kompetanse AS er selskaper tilknyttet RSM Norge AS. Hvert medlem i RSM-nettverket er et selvstendig revisjons- og rådgivningsfirma med uavhengig virksomhet. RSM-nettverket er ikke selv en egen juridisk person av noen form i noen jurisdiksjon.



Revisors beretning 2024 for Disruptive Technologies Research AS

For videre beskrivelse av revisors oppgaver og plikter vises det til:
<https://revisorforeningen.no/revisjonsberetninger>


Oslo, 2. juni 2025
RSM Norge AS

Ketil Bystrøm
Ketil Bystrøm
Statsautorisert revisor





DocuSign Envelope ID: 581148F4-EBC2-4958-828C-AFFADFE2A202



Disruptive Technologies Research AS - Resultatregnskap

2024

DISRUPTIVE
TECHNOLOGIES



DocuSign Envelope ID: 581148F4-EBC2-4958-828C-AFFADFE2A202

Disruptive Technologies Research AS Resultatregnskap

NOK tusen	Note	2024	2023
Salgsinntekt		84 867	77 964
Annen driftsinntekt		3 853	3 449
Sum driftsinntekter		88 720	81 413
Varekostnad		(40 368)	(40 487)
Lønnskostnad	1,2,3	(42 244)	(57 223)
Avskrivning og nedskrivning av driftsmidler og immaterielle eiendeler	4,5	(29 606)	(16 696)
Annen driftskostnad	1,3	(21 445)	(28 474)
Sum driftskostnader		(133 663)	(142 879)
Driftsresultat		(44 943)	(61 466)
Finansinntekter	6	4 528	1 407
Finanskostnader	6	(2 798)	(3 184)
Resultat av finansposter		1 730	(1 777)
Ordinært resultat før skatt		(43 212)	(63 242)
Skattekostnad på ordinært resultat	7	(71)	0
Ordinært resultat		(43 142)	(63 242)
Årsresultat		(43 142)	(63 242)
Overføringer			
Overført til udekket tap		(43 142)	(63 242)
Sum overføringer	8	(43 142)	(63 242)



DocuSign Envelope ID: 581148F4-EBC2-4958-828C-AFFADFE2A202

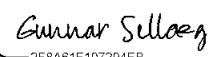
Disruptive Technologies Research AS Balanse

NOK tusen	Note	31.12.2024	31.12.2023
Eiendeler			
Immaterielle eiendeler	4	45 203	1 096
Varige driftsmidler	5,11	4 987	8 018
Andre langsiktige fordringer konsern	9	0	19 824
Sum anleggsmidler		50 190	28 938
Varelager	10,11	13 179	21 315
Kundefordringer	9,11	81 960	46 672
Konsernfordring	11	0	0
Andre kortsiktige fordringer	9,11	6 295	7 422
Bankinnskudd, kontanter o.l.	12	22 091	18 383
Sum omløpsmidler		123 525	93 792
Sum eiendeler		173 715	122 730
Egenkapital og gjeld			
Aksjekapital	8,13	10 000	10 000
Vedtatt ikke registrert kapitalforhøyelse	8	59 000	0
Overkurs	8	22 913	99 000
Sum innskutt egenkapital		91 913	109 000
Udekket tap	8	0	(88 042)
Sum egenkapital		91 913	20 958
Gjeld til kredittinstitusjoner	11	23 750	23 700
Ansvarlig lån fra morselskap	9, 11	10 121	35 754
Sum annen langsiktig gjeld		33 871	59 454
Leverandørgjeld	11	10 778	12 156
Skyldige offentlige avgifter	11	2 937	3 005
Kortsiktig gjeld til konsernselskap	9, 11	3 905	0
Annen kortsiktig gjeld	11	30 311	27 156
Sum kortsiktig gjeld		47 931	42 318
Sum gjeld		81 802	101 772
Sum egenkapital og gjeld		173 715	122 730

Oslo, den 28.05.2025


Gunnar Robert Sellæg

Styrets leder

Signed by:

2F8A61F107294EB...


Richard Gregory Snyder

Styremedlem

DocuSigned by:

DF600B0F4EAF499...


Merethe N. Jørgensen

Styremedlem

Signed by:

C84743DA2695473...

Erik Fossum Færevaaag

Daglig leder

DocuSigned by:

B5CB9EB2D0D448E...



DocuSign Envelope ID: 581148F4-EBC2-4958-828C-AFFADFE2A202

Regnskapsprinsipper

1.0 | Generelt

Årsregnskapet er satt opp i samsvar med regnskaps- loven og god regnskapsskikk for små foretak.

1.1 | Salgsinntekter

Inntekter ved salg av varer og tjenester vurderes til virkelig verdi av vederlaget, netto etter fradrag for merverdiavgift, returer, rabatter og andre avslag. Inntektsføring ved salg av varer skjer på leverings- tidspunktet. Tjenester inntektsføres etterhvert som de utføres.

1.2 | Klassifisering av balanseposter

Eiendeler bestemt til varig eie eller bruk er klassifisert som anleggsmidler. Eiendeler som er knyttet til varekretsløpet er klassifisert som omløpsmidler. Fordringer klassifiseres som omløpsmidler hvis de skal tilbakebetales i løpet av ett år. For gjeld er analoge kriterier lagt til grunn. Første års avdrag på langsiktige fordringer og langsiktig gjeld klassifiseres likevel ikke som omløpsmiddel og kortsiktig gjeld.

1.3 | Immaterielle eiendeler

Utgifter til utvikling balanseføres i den grad det kan identifiseres en fremtidig økonomisk fordel knyttet til utvikling av en identifiserbar immateriell eiendel og utgiftene kan måles pålitelig. I motsatt fall kostnadsføres slike utgifter løpende. Balanseført utvikling avskrives lineært over økonomisk levetid.

1.4 | Varige driftsmidler

Varige driftsmidler balanseføres og avskrives lineært over driftsmidlenes forventede levetid dersom de har antatt levetid over 3 år og har en kostpris som overstiger kr 15 000. Vedlikehold av driftsmidler kostnadsføres løpende. Påkostninger eller forbedringer tillegges driftsmidlets kostpris og avskrives i takt med driftsmidlet. Skillet mellom vedlikehold og påkostning/forbedring regnes i forhold til driftsmidlets stand ved kjøp av driftsmidlet. Utgifter til leie av driftsmidler kostnadsføres. Forskuddsbetalinger balanseføres som forskuddsbetalt kostnad, og fordeles over leieperioden.

1.5 | Fordringer

Kundefordringer og andre fordringer er oppført i balansen til pålydende etter fradrag for avsetning til forventet tap. Avsetning for tap gjøres på grunnlag av individuelle vurderinger av de enkelte fordringene. I tillegg gjøres det for øvrige kundefordringer en uspesifisert avsetning for å dekke antatt tap.

1.6 | Utenlandsk valuta

Fordringer og gjeld i utenlandsk valuta vurderes etter kursen ved regnskapsårets slutt. Kursgevinster og kurstap knyttet til varesalg og varekjøp i utenlandsk valuta føres som salgsinntekter og varekostnad.

1.7 | Pensjoner

Periodens netto pensjonskostnad klassifiseres som lønnskostnader. Pensjonspremie i innskuddsbasert pensjonsordning kostnadsføres fortløpende.

1.8 | Offentlige tilskudd

Tilskudd knyttet til SkatteFunn ordningen bokføres som en reduksjon av regnskapspostene tilskuddet vedrører. Resterende offentlige tilskudd bokføres som annen driftsinntekt lineært samtidig med den kostnaden det skal redusere eller til reduksjon av aktivert beløp dersom de aktuelle kostnadene aktiveres som FoU.

1.9 | Skatt

Skattekostnaden i resultatregnskapet omfatter både periodens betalbare skatt og endring i utsatt skatt. Utsatt skatt beregnes med aktuell skattesats på grunnlag av de midlertidige forskjeller som eksisterer mellom regnskapsmessige og skattemessige verdier, samt eventuelt ligningsmessig underskudd til fremføring ved utgangen av regnskapsåret. Skatteøkende og skattereduserende midlertidige forskjeller som reverserer eller kan reversere i samme periode er utlignet.

Netto utsatt skattefordel balanseføres dersom man mener at selskapet kan utnytte fordelene i nær fremtid. Skatt på avgitt konsernbidrag som er ført som økt kostpris på aksjer i andre selskaper, og skatt på mottatt konsernbidrag som er ført direkte mot egenkapitalen, er ført direkte mot skatt i balansen (føringen skjer mot betalbar skatt hvis konsernbidraget har hatt virkning på betalbar skatt og mot utsatt skatt hvis konsernbidraget har hatt virkning på utsatt skatt).



DocuSign Envelope ID: 581148F4-EBC2-4958-828C-AFFADFE2A202

Note 1 - Lønnskostnader, antall ansatte, godtgjørelser, m.v.

Lønnskostnader

NOK tusen	2024	2023
Lønninger	45 105	44 454
Arbeidsgiveravgift	6 339	6 214
Pensjonskostnader	2 130	2 045
Kostnad aksjebasert betaling	2 688	6 729
SkatteFUNN (se note 13)	0	(3 654)
Kapitaliserte lønnskostnader	(14 818)	
Andre lønnsrelaterte ytelser	801	1 435
Sum lønnskostnader	42 244	57 223

Gjennomsnittlig antall ansatte i perioden	39	41
---	----	----

Ytelser til ledende personer

NOK tusen	CEO	Board (exl. CEO)
Lønn	2 130	100
Pensjonsutgifter	107	0
Annen godtgjørelse	812	0
Sum ytelser til ledende personer	3 049	100

Opsjoner

Det er per 31.12.24 tildelt 0 opsjoner til daglig leder.

Ytelser til ledende personer

Ingen lån eller sikkerhetsstillelser er gitt til styrets leder, daglig leder eller andre nærstående parter.

Pensjoner

Selskapet er pliktig til å ha tjenstepensjonsordning etter lov om obligatorisk tjenstepensjon. Selskapet har en innskuddspensjonsordning som dekker alle ansatte per 31. desember 2024. Den innskuddsbaserte ordningen blir kostnadsført løpende.

Selskapets pensjonsordninger tilfredsstiller kravene i denne lov.

Kostnadsført godtgjørelse til revisor

NOK tusen	2024	2023
Revisjon	214	226
Andre tjenester	71	77
Sum godtgjørelse til revisor	285	303



DocuSign Envelope ID: 581148F4-EBC2-4958-828C-AFFADFE2A202

Note 2 - Aksjebasert betaling

Selskapet har tildelt opsjoner til totalt 28 ansatte per 31. desember 2024. Hver opsjon gir rett til å tegne eller kjøpe aksjer i Disruptive Technologies ASA til en forhåndsavtalt pris. Opsjonene opptjenes jevnt over en avtalt periode som varierer mellom fire til seks år. Opsjonene utløper normalt to år etter endt opptjeningsperiode.

I henhold til opsjonsavtalene skal de ansatte dekke arbeidsgiveravgiften som kommer som følge av innløsning av opsjonene. Det er således innregnet en fordring på ansatte som tilsvarer den estimerte forpliktelsen for arbeidsgiveravgift knyttet til opsjonene per 31. desember 2024.

Virkelig verdi av opsjonene er fastsatt på tildelingsdagen og kostnadsføres over opptjeningsperioden. Virkelig verdi av opsjonene er beregnet ved hjelp av Black & Scholes opsjonsprismodell, som tar hensyn til utøvelseskursen, opsjonsperioden, aksjekursen på tildelingstidspunktet, forventet prisvolatilitet av underliggende aksje, forventet utbytte og risikofri rente. Den forventede volatiliteten er basert på historisk volatilitet for et utvalg av sammenlignbare børsnoterte selskaper. Den risikofrie renten er satt til renten på norske statsobligasjoner med samme løpetid som opsjonen.

Nøkkelforutsetninger er oppført nedenfor.

	2024	2023
Utestående opsjoner 1.1.	6 940 370	6 373 865
Justering	- 83 339	
Opsjoner tildelt	1 600 000	962 500
Opsjoner utøvet	- -	4 000
Opsjoner terminert	- 2 062 170	- 391 995
Utestående opsjoner 31.12.	6 394 861	6 940 370

Det er tildelt opsjoner til daglig leder og et styremedlem per 31.12.2024, se note 1.

NOK tusen	2024	2023
Kostnadsført aksjebasert betaling	2 688	6 729

Nøkkelforutsetninger	2024	2023
Gjennomsnittlig virkelig verdi per opsjon	0,0	0,0
Gjennomsnittlig utøvelsespris	4,9	14,9
Forventet gjennomsnittlig levetid	3,0	3,5
Estimert utbytte per aksje	0,0	0,0
Forventet gjennomsnittlig volatilitet	43,7%	50,2%
Gjennomsnittlig risikofri rente	3,56%	3,66%

Note 3 - Offentlig tilskudd

Skattefunn

Selskapet har i 2024 mottatt og akseptert tilbud om SkatteFUNN-tilskudd på opptil 4,3 millioner kroner.

Tilskuddet regnskapsføres pro rata som en reduksjon av personalkostnader og andre driftsutgifter på lineær basis over de perioder selskapet innregner som utgifter. De relaterte kostnadene tilskuddene er ment å kompensere for i den grad disse kostnadene ikke er aktivert som FoU. Dersom kostnadene er aktivert går refusjonen til reduksjon av aktivert beløp slik at dette presenteres netto i regnskapet. Totalt vil selskapet motta 3,917 mill. i refusjon for 2024 som i sin helhet er gått til reduksjon av aktivert beløp for 2024.



DocuSign Envelope ID: 581148F4-EBC2-4958-828C-AFFADFE2A202

Note 4 - Immaterielle eiendeler

NOK tusen	FoU	Software	Goodwill	Total
Anskaffelseskost 01.01.	32 894	1 755	17 330	51 979
Aktivert FoU 2019-2023 endring regnskapsprinsipp	142 522	0	0	142 522
Tilgang 2024	16 698	0	0	16 698
Avgang	0	0	0	0
Anskaffelseskost 31.12.	192 114	1 755	17 330	211 199
Akkumulerte avskrivninger FoU 2019-2023	(90 310)	0	0	(90 310)
Akkumulerte avskrivninger 31.12.	(146 911)	(1 755)	(1 064)	(149 730)
Akkumulerte nedskrivning 31.12.	0	0	(16 266)	(16 266)
Balanseført verdi 31.12.	45 203	0	0	(45 107)
Årets avskrivninger	24 804	0	0	24 804
Årets nedskrivning	0	0	0	0
Forventet økonomisk levetid	5 år	3 år	5 år	
Avskrivningsplan	Lineær	Lineær	Lineær	

Selskapet har i regnskapsåret drevet følgende forsknings- og utviklingsprosjekter

Ved begynnelsen av 2018 ble de relevante kriteriene for innregning av en immateriell eiendel ansett som oppfylt (se kriteriene i punkt 1.3 i note 1) og kostnader knyttet til prosjektet har siden dette fram til avslutning av prosjektet (1. mars 2019) blitt balanseført. Avskrivning av prosjektet startet på samme dato som avslutning for prosjektet. Etterfølgende prosjekter som oppfyller relevante kriterier for innregning av en immateriell eiendeler balanseføres.

Forventet samlet inntjening fra pågående forskning- og utviklingsprosjekter tilsvarer minst medgåtte samlede utgifter.

Note 5 - Varige driftsmidler

NOK tusen	Maskiner	Driftsløsøre, inventar o.a utstyr	Total
Anskaffelseskost 01.01.	54 237	2 420	56 657
Tilgang	1 560	212	1 772
Avgang	0	0	0
Anskaffelseskost 31.12.	55 797	2 632	58 429
Akkumulerte avskrivninger 31.12.	(51 325)	(2 117)	(53 442)
Balanseført verdi 31.12.	4 471	515	4 987
Årets avskrivninger	4 571	232	4 803
Forventet økonomisk levetid	5 år	3-5 år	
Avskrivningsplan	Lineær	Lineær	



DocuSign Envelope ID: 581148F4-EBC2-4958-828C-AFFADFE2A202

Note 6 - Finansinntekter / (-kostnader)

Finansinntekter

NOK tusen	2024	2023
Renteinntekter	863	581
Netto valutagevinst (spesifisert nedenfor)	3 665	826
Sum finansinntekter	4 528	1 407

Finanskostnader

NOK tusen	2024	2023
Rentekostnader	(2 428)	(1 607)
Garantikommisjon	(295)	(391)
Netto valutatap (spesifisert nedenfor)	(66)	(1 186)
Andre finanskostnader	(10)	0
Sum finanskostnader	(2 798)	(3 184)

Netto valutagevinst / (-tap)

NOK tusen	2024	2023
Valutagevinst	3 665	826
Valutatap	(66)	(1 186)
Netto valutagevinst / (-tap)	3 599	(360)



DocuSign Envelope ID: 581148F4-EBC2-4958-828C-AFFADFE2A202

Note 7 - Skatt

Beregning av utsatt skatt/utsatt skattefordel

NOK tusen	2024	2023
Driftsmidler	(20 665)	(9 202)
Aktivering FoU 2019-2023 midlertidig forskjell 31.12.2023	0	(11 140)
Varebeholdning	(460)	(1 100)
Fordringer og gjeld etter fordringsmodellen	0	0
Fordringer	(1 160)	(280)
Netto midlertidige forskjeller	(22 285)	(21 722)
Differanse ved omdannelse til aksjeselskap med skattemessig kontinuitet	0	0
Underskudd til fremføring	(526 814)	(546 612)
Aktivering FoU 2019-2023 reduksjon av underskudd til fremføring	0	63 352
Forskjeller som ikke inngår i beregning av utsatt skatt	549 098	504 982
Grunnlag for utsatt skattefordel	(0)	(0)
Utsatt skattefordel	(120 802)	(125 034)
Herav ikke balanseført utsatt skattefordel	120 802	125 034
Utsatt skattefordel i balansen	(0)	0

Fordeling av skattekostnaden

NOK tusen	2024	2023
Betalbar skatt - skatt av mottatt konsernbidrag	0	0
Total betalbar skatt	0	0
Endring i utsatt skatt basert på opprinnelig skattesats	0	(13 367)
Endring i utsatt skatt mottatt konsernbidrag	(71)	0
Endring i utsatt skattefordel som ikke er balanseført	0	13 367
Tax expense	(71)	0

Betalbar skatt i balansen

NOK tusen	2024	2023
Betalbar skatt i skattekostnaden	0	0
Benyttet skattefradrag for Skattefunn	(3 917)	(4 329)
Betalbar skatt i balansen*	(3 917)	(4 329)

*Betalbar skatt i 2023 og 2024 er negativ som følge av benyttet skattefradrag for Skattefunn, og er regnskapsført som annen kortsiktig fordring i balansen.



DocuSign Envelope ID: 581148F4-EBC2-4958-828C-AFFADFE2A202

Note 8 - Egenkapital

NOK tusen	Aksjekapital	Overkurs	Udekket tap	Sum
Egenkapital 31.12.2022	10 000	99 000 -	88 042	20 958
Vedtatt kapitalforhøyelse registrert i 2024	1	58 999	-	59 000
Kostnadsført aksjebasert betaling	-	-	-	-
Konsernbidrag	-	-	251	251
Årets resultat	-	-	43 143 -	43 143
Opsjoner	-	-	2 688	2 688
Endring av regnskapsprinsipp FoU	-	-	52 159	52 159
Disponering mot udekket tap	-	76 086	76 086	-
Egenkapital 31.12.2023	10 001	81 913	0	91 913

Fjorårets sammenligningstall er ikke omarbeidet som følge av prinsippendring i 2024 knyttet til aktivering av FoU med en positiv effekt på egenkapitalen 01.01.2024 på kr. 52 159 000.

Note 9 - Mellomværende med selskap i samme konsern

Gjeld

NOK tusen	Langs. gjeld		Korts. gjeld	
	2024	2023	2024	2023
Disruptive Technologies ASA	10 121	35 745	-	-
Disruptive Technologies Inc.	-	-	3 905	-
Sum gjeld til selskap i samme konsern	10 121	35 745	3 905	-

Fordringer

NOK tusen	Langs. fordring		Korts. fordring	
	2024	2023	2024	2023
Disruptive Technologies Inc. kundefordringer	-	-	69 383	31 302
Disruptive Technologies ASA	-	18 088	-	-
Disruptive Technologies Inc.	-	1 736	-	-
Sum fordringer på selskap i samme konsern	-	19 824	69 383	31 302

Ansvarlig lån fra morselskapet Disruptive Technologies ASA

Selskapet har et ansvarlig lån fra morselskapet Disruptive Technology ASA med kredittramme på totalt mNOK 150,8. Lånet er rentefritt så lenge låntakers finansielle kapasitet ikke er tilstrekkelig til å bære renter på lånet. Partene skal i felleskap avtale en passende rente når låntaker har tilstrekkelig finansiell kapasitet til å bære renter på lånet. Lånet skal tilbakebetales når långiver krever det og låntaker samtidig har likviditet / finansiering til å gjøre opp lånet, eventuelt når partene for øvrig avtaler det.

Låntaker har til enhver tid rett til å foreta førtidig nedbetaling av lånet (samt eventuelle påløpte renter), helt eller delvis.

Note 10 - Varelager

NOK tusen	2024	2023
Råvarer	12 451	19 618
Ukurans råvarer	(460)	(1 100)
Varer under tilvirkning	343	858
Egentilvirkede ferdigvarer - vurdert til anskaffelseskost	844	1 940
Egentilvirkede ferdigvarer - vurdert til virkelig verdi	0	0
Sum varelager	13 179	21 315



DocuSign Envelope ID: 581148F4-EBC2-4958-828C-AFFADFE2A202

Note 11 - Fordringer og gjeld

Kundefordringer

NOK tusen	2024	2023
Kundefordringer til pålydende	83 120	46 952
Avsetning for tap på kundefordringer	(1 160)	(280)
Sum kundefordringer	81 960	46 674

Andre kortsiktige fordringer

NOK tusen	2024	2023
Offentlige tilskudd (se note 3)	3 917	4 291
Fordringer på ansatte (arbeidsgiveravgift på ansatteopsjoner)	0	0
Forskuddsbetalte kostnader	1 974	2 972
Netto tilgode merverdiavgift	405	160
Fordring på selskaper i samme konsern		
Sum andre kortsiktige fordringer	6 295	7 422

Selskaper har ingen fordringer med forfall senere enn ett år per 31.12.2024.

Langsiktig gjeld

NOK tusen	2024	2023
Innovasjon Norge	23 750	23 700
Sum annen kortsiktig gjeld	23 750	23 700

Selskapet har mottatt et lån fra Innovasjon Norge med en trekkrettighet på opptil 25 mill. Hele trekkrettigheten er benyttet pr. 31.12.2024.

Andelen av lånet som forfaller senere enn om 5 år er kr 0.

Annen kortsiktig gjeld

NOK tusen	2024	2023
Skyldig lønn, feriepenger og bonusavsetninger	5 788	5 808
Avsatt arbeidsgiveravgift på ansatteopsjoner	0	0
Uopptjent inntekt	20 966	17 485
Gjeld til selskaper i samme konsern	0	0
Annen kortsiktig gjeld	3 558	3 863
Sum annen kortsiktig gjeld	30 311	27 156

Balanseført verdi av pantsatte eiendeler

NOK tusen	2024	2023
Varige driftsmidler	4 987	8 018
Varelager	13 179	21 315
Kundefordringer	81 960	46 672
Total balanseført verdi av pantsatte eiendeler	100 126	76 005

Eiendelene stillet som sikkerhet for :

Betalingsgarantier	50 000	50 000
--------------------	--------	--------



DocuSign Envelope ID: 581148F4-EBC2-4958-828C-AFFADFE2A202

Note 12 - Bankinnskudd, kontanter o.l.

NOK tusen	2024	2023
Bankinnskudd	4 886	1 158
Bundne bankinnskudd	17 205	17 225
Sum bankinnskudd, kontanter o.l.	22 091	18 383

Bundne bankinnskudd består av skattetrekksmidler (NOK 1,55 m) samt innskudd på depositumskonto for betalingsgarantier (NOK 15,0 m).

Selskapet har ingen ubenyttet kassekreditt per 31.12.2024.

Note 13 - Aksjekapital og aksjonærinformasjon

	Antall	Pålydende	Nominell verdi
Aksjer	1 000	NOK 10 000	NOK 10,000,000

Alle aksjer er eid av morselskapet Disruptive Technologies ASA, med forretningsadresse Strandveien 17, 1366 Lysaker. Vedtatt ikke registrert kapitalforhøyelse på 59 mill. vil øke aksjekapitalen med kr. 1 000 og overkurs kr. 58 999 000.