



## ÅRSREGNSKAPET FOR REGNSKAPSÅRET 2016 - GENERELL INFORMASJON

### Enheten

Organisasjonsnummer: 982 923 840  
Organisasjonsform: Aksjeselskap  
Foretaksnavn: TESS TRØNDELAG AS  
Forretningsadresse: Fossegrenda 42  
7038 TRONDHEIM

### Regnskapsår

Årsregnskapets periode: 01.01.2016 - 31.12.2016

### Konsern

Morselskap i konsern: Nei

### Regnskapsregler

Regler for små foretak benyttet: Ja  
Benyttet ved utarbeidelsen av årsregnskapet til selskapet: Regnskapslovens alminnelige regler

### Årsregnskapet fastsatt av kompetent organ

Bekreftet av representant for selskapet: Ida Topstad  
Dato for fastsettelse av årsregnskapet: 02.06.2017

### Grunnlag for avgivelse

År 2016: Årsregnskapet er elektronisk innlevert  
År 2015: Tall er hentet fra elektronisk innlevert årsregnskap fra 2016

*Det er ikke krav til at årsregnskapet m.v. som sendes til Regnskapsregisteret er undertegnet. Kontrollen på at dette er utført ligger hos revisor/enhetens øverste organ. Sikkerheten ivaretas ved at innsender har rolle/rettighet for innsending av årsregnskapet via Altinn, og ved at det bekreftes at årsregnskapet er fastsatt av kompetent organ.*

Brønnøysundregistrene, 19.11.2020



## Resultatregnskap

Beløp i: NOK	Note	2016	2015
<b>RESULTATREGNSKAP</b>			
<b>Inntekter</b>			
Sum inntekter		0	0
<b>Kostnader</b>			
Sum kostnader		0	0
<b>Driftsresultat</b>		<b>0</b>	<b>0</b>
<b>Finansinntekter og finanskostnader</b>			
Annen renteinntekt		1 195	2 214
<b>Sum finansinntekter</b>		<b>1 195</b>	<b>2 214</b>
Annen rentekostnad		2	3
<b>Sum finanskostnader</b>		<b>2</b>	<b>3</b>
<b>Netto finans</b>		<b>1 193</b>	<b>2 211</b>
<b>Ordinært resultat før skattekostnad</b>		<b>1 193</b>	<b>2 211</b>
Skattekostnad på ordinært resultat	1	299	598
<b>Ordinært resultat etter skattekostnad</b>		<b>894</b>	<b>1 613</b>
<b>Årsresultat</b>		<b>894</b>	<b>1 613</b>
<b>Årsresultat etter minoritetsinteresser</b>		<b>894</b>	<b>1 613</b>
<b>Overføringer og disponeringer</b>			
Overføringer annen egenkapital	2	894	1 613
<b>Sum overføringer og disponeringer</b>		<b>894</b>	<b>1 613</b>



## Balanse

Beløp i: NOK	Note	2016	2015
<b>BALANSE - EIENDELER</b>			
<b>Anleggsmidler</b>			
<b>Immaterielle eiendeler</b>			
Sum anleggsmidler		0	0
<b>Omløpsmidler</b>			
<b>Varer</b>			
<b>Bankinnskudd, kontanter og lignende</b>			
Bankinnskudd, kontanter o.l.		122 314	121 719
Sum bankinnskudd, kontanter og lignende		122 314	121 719
Sum omløpsmidler		122 314	121 719
<b>SUM EIENDELER</b>		<b>122 314</b>	<b>121 719</b>
<b>BALANSE - EGENKAPITAL OG GJELD</b>			
<b>Egenkapital</b>			
<b>Innskutt egenkapital</b>			
Selskapskapital	2,3	100 000	100 000
Sum innskutt egenkapital		100 000	100 000
<b>Opptjent egenkapital</b>			
Annen egenkapital	2	22 015	21 121
Sum opptjent egenkapital		22 015	21 121
Sum egenkapital		122 015	121 121
Sum langsiktig gjeld		0	0
<b>Kortsiktig gjeld</b>			
Betalbar skatt	1	299	598
Sum kortsiktig gjeld		299	598



## Balanse

<b>Beløp i: NOK</b>	<b>Note</b>	<b>2016</b>	<b>2015</b>
Sum gjeld		299	598
<b>SUM EGENKAPITAL OG GJELD</b>		<b>122 314</b>	<b>121 719</b>



**Årsregnskap 2016  
for**

**Partnerstock AS**

**Foretaksnr. 982923840**



## Partnerstock AS

### Årsberetning 2016

#### Virksomhetens art og hvor den drives

Partnerstock AS er et handelsselskap basert på salg av integrerte forsyningstjenester etc. Selskapet har sitt forretningssted i Lier.

Selskapet er heleid av TESS AS.

#### Fortsatt drift

I samsvar med regnskapslovens § 3.3a bekreftes det at forutsetningen om fortsatt drift er lagt til grunn ved utarbeidelsen av regnskapet.

#### Arbeidsmiljø

Det var ingen ansatte i selskapet pr. 31.12.2016.

#### Likestilling

Virksomheten tilstreber lik behandling for begge kjønn når det gjelder rekruttering, lønn og arbeidstid.

#### Ytre miljø

Virksomhetens bransje medfører ikke forurensning eller utslipp som kan være til skade for det ytre miljø utover hva som er vanlig i bransjen.

#### Hendelser etter balansedagen, ekstraordinære poster og vesentlig usikkerhet ved årsregnskapet

Styret kjenner ikke til noe forhold av viktighet for å bedømme selskapets stilling og resultat som ikke fremgår av resultatregnskapet og balanse med noter. Det er heller ikke etter regnskapsårets utgang inntrådt forhold som etter styrets syn har betydning ved bedømmelsen av regnskapet.

#### Fremtidig utvikling

Selskapet har ingen vesentlig aktivitet. Selskapets eneste inntekter er renteinntekter, som avhenger av utviklingen i markedsrenten.


#### Årsresultat og disponeringer


Styret foreslår følgende disponering av årsresultat:


Til annen egenkapital	kr 894
Totalt disponert	kr 894

Lier, 30. april 2017

I styret for Partnerstock AS

  
Erik Jølberg  
Styreleder  
Daglig leder

  
Barbro Syvertsen  
Styremedlem

  
Ida Topstad  
Styremedlem



Partnerstock AS

## Resultatregnskap

	Note	2016	2015
<b>DRIFTSINNTEKTER OG DRIFTSKOSTNADER</b>			
Driftsinntekter			
Sum driftsinntekter		0	0
<b>DRIFTSRESULTAT</b>		<b>0</b>	<b>0</b>
<b>FINANSINNTEKTER OG FINANSKOSTNADER</b>			
Finansinntekter			
Annen renteinntekt		1 195	2 214
Sum finansinntekter		<b>1 195</b>	<b>2 214</b>
Finanskostnader			
Annen rentekostnad		2	3
Sum finanskostnader		<b>2</b>	<b>3</b>
<b>NETTO FINANSPOSTER</b>		<b>1 193</b>	<b>2 211</b>
<b>ORDINÆRT RES. FØR SKATTEKOSTNAD</b>		<b>1 193</b>	<b>2 211</b>
Skattekostnad på ordinært resultat	1	299	598
<b>ORDINÆRT RESULTAT</b>		<b>894</b>	<b>1 613</b>
<b>ÅRSRESULTAT</b>		<b>894</b>	<b>1 613</b>
<b>OVERFØRINGER OG DISPONERINGER</b>			
Overføringer annen egenkapital	2	894	1 613
Sum overføringer og disponeringer		<b>894</b>	<b>1 613</b>



## Partnerstock AS

## Balanse pr. 2016

	Note	2016	2015
<b>EIENDELER</b>			
<b>OMLØPSMIDLER</b>			
Bankinnskudd, kontanter o.l.		122 314	121 719
<b>SUM OMLØPSMIDLER</b>		<b>122 314</b>	<b>121 719</b>
<b>SUM EIENDELER</b>		<b>122 314</b>	<b>121 719</b>
<b>EGENKAPITAL OG GJELD</b>			
<b>EGENKAPITAL</b>			
<b>Innskutt egenkapital</b>			
Selskapskapital	2,3	100 000	100 000
<b>Sum innskutt egenkapital</b>		<b>100 000</b>	<b>100 000</b>
<b>Opptjent egenkapital</b>			
Annen egenkapital	2	22 015	21 121
<b>Sum opptjent egenkapital</b>		<b>22 015</b>	<b>21 121</b>
<b>SUM EGENKAPITAL</b>		<b>122 015</b>	<b>121 121</b>
<b>GJELD</b>			
<b>KORTSIKTIG GJELD</b>			
Betalbar skatt	1	299	598
<b>SUM KORTSIKTIG GJELD</b>		<b>299</b>	<b>598</b>
<b>SUM GJELD</b>		<b>299</b>	<b>598</b>
<b>SUM EGENKAPITAL OG GJELD</b>		<b>122 314</b>	<b>121 719</b>

Lier, 30. april 2017

  
Erik Jølberg  
Styreleder/  
Daglig leder

  
Barbro Syvertsen  
Styremedlem

  
Ida Topstad  
Styremedlem



Partnerstock AS

## Noter 2016

### Regnskapsprinsipper:

Årsregnskapet er satt opp i samsvar med regnskapsloven og god regnskapsskikk. Selskapet har videre fulgt relevante bestemmelser i Norsk Regnskapsstandard utarbeidet av Norsk Regnskaps Stiftelse.

### Konsernregnskap:

Selskapet er heleid datterselskap av TESS AS, og konsernregnskapet utarbeides av Teknisk Service Holding AS.

### Omløpsmidler og kortsiktig gjeld:

Omløpsmidler og kortsiktig gjeld omfatter normalt poster som forfaller til betaling innen ett år etter siste dag i regnskapsåret, samt poster som knytter seg til varekretsløpet. Omløpsmidler vurderes til laveste verdi av anskaffelseskost og antatt virkelig verdi (laveste verdis prinsipp). Kortsiktig gjeld balanseføres til pålydende verdi på opptakstidspunktet.

### Fordringer:

Kundefordringer og andre fordringer føres opp i balansen til pålydende etter fradrag for avsetning til forventet tap. Avsetning til tap gjøres på grunnlag av en individuell vurdering av de enkelte fordringene. I tillegg gjøres det for øvrige kundefordringer en uspesifisert avsetning for å dekke antatt tap. Andre fordringer er også gjenstand for en tilsvarende vurdering.

### Skatt:

Skattekostnaden i resultatregnskapet omfatter periodens betalbare skatt som blir utlignet og forfaller til betaling i neste regnskapsår i tillegg til endring i utsatt skattefordel. Utsatt skattefordel er beregnet med 24 % på grunnlag av de midlertidige forskjeller som eksisterer mellom regnskapsmessige og skattemessige verdier. I beregningen er det også medtatt ligningsmessig fremførbart underskudd ved regnskapsårets utgang. Skatteøkende og skattereduserende midlertidige forskjeller som reverseres eller kan reverseres i samme periode er utlignet og nettoført.

### Kontantstrømoppstilling:

Kontantstrømoppstillingen er utarbeidet etter den indirekte metode. Kontanter og kontant-ekvivalenter omfatter kontanter, bankinnskudd og eventuelle andre kortsiktige, likvide plasseringer.



Partnerstock AS

## Noter 2016

### Note 1 - Skattekostnad på ordinært resultat

Spesifikasjon av årets skattegrunnlag: 2016

Resultat før skattekostnader	1 193
Permanente og andre forskjeller	2
<b>Inntekt</b>	<b>1 195</b>

Spesifikasjon av årets skattekostnad: 2016

Beregnet skatt av årets resultat	299
<b>= Ordinær skattekostnad</b>	<b>299</b>

Betalbar skatt i balansen består av:

Beregnet skatt av årets resultat	299
<b>= Betalbar skatt i balansen</b>	<b>299</b>

Midlertidige forskjeller og balanseført utsatt skatt

	2016	2015
Grunnlag for beregning av utsatt skatt / skattefordel	0	0

### Note 2 - Egenkapital

	Aksjekapital / selskapskapital	Annen egenkapital	Sum egenkapital
Pr 1.1.	100 000	21 121	121 121
+Årets resultat		894	894
<b>Pr 31.12.</b>	<b>100 000</b>	<b>22 015</b>	<b>122 015</b>

### Note 3 - Selskapskapital

Selskapet har 1 000 aksjer, hver pålydende kr 100. Samlet aksjekapital utgjør kr 100 000. Selskapet har kun en aksjeklasse.

Selskapets aksjeeier er:

Aksjonærens navn:	Antall aksjer:
TESS AS	1 000

Morselskapets forretningskontor er i Lier.

Noter for Partnerstock AS

Organisasjonsnr. 982923840



Partnerstock AS

**Kontantstrømoppstilling**

	2016	2015
<b>Kontantstrømmer fra operasjonelle aktiviteter</b>		
Resultat før skattekostnad	1 193	2 211
Periodens betalte skatt	-598	-593
<b>= Nto. kontantstrøm fra operasjonelle aktiviteter</b>	<b>595</b>	<b>1 618</b>
<b>Kontantstrømmer fra investeringsaktiviteter</b>		
<b>= Nto. kontantstrøm fra investeringsaktiviteter</b>	<b>0</b>	<b>0</b>
<b>Kontantstrømmer fra finansieringsaktiviteter</b>		
<b>= Nto. kontantstrøm fra finansieringsaktiviteter</b>	<b>0</b>	<b>0</b>
<b>= Netto endring i kontanter mv</b>	<b>595</b>	<b>1 618</b>
Beholdning av kontanter 01.01	121 719	120 101
<b>= Kontantbeholdning 31.12.</b>	<b>122 314</b>	<b>121 719</b>
<b>Kontantbeholdning mv framkommer slik:</b>		
Kontanter og bankinnskudd pr 31.12.	122 314	121 719
<b>= Beholdning av kontanter mv 31.12.</b>	<b>122 314</b>	<b>121 719</b>