



ÅRSREGNSKAPET FOR REGNSKAPSÅRET 2022 - GENERELL INFORMASJON

Enheten

Organisasjonsnummer: 914 420 474
Organisasjonsform: Aksjeselskap
Foretaksnavn: TBS GULV AS
Forretningsadresse: Gladbakkgutua 18A
2070 RÅHOLT

Regnskapsår

Årsregnskapets periode: 01.01.2022 - 31.12.2022

Konsern

Morselskap i konsern: Nei

Regnskapsregler

Regler for små foretak benyttet: Ja
Benyttet ved utarbeidelsen av årsregnskapet til selskapet: Regnskapslovens alminnelige regler

Årsregnskapet fastsatt av kompetent organ

Bekreftet av representant for selskapet: Svein Reinton
Dato for fastsettelse av årsregnskapet: 02.05.2023

Grunnlag for avgivelse

År 2022: Årsregnskapet er elektronisk innlevert
År 2021: Tall er hentet fra elektronisk innlevert årsregnskap fra 2022

Det er ikke krav til at årsregnskapet m.v. som sendes til Regnskapsregisteret er undertegnet. Kontrollen på at dette er utført ligger hos revisor/enhetens øverste organ. Sikkerheten ivaretas ved at innsender har rolle/rettighet for innsending av årsregnskapet via Altinn, og ved at det bekreftes at årsregnskapet er fastsatt av kompetent organ.

Brønnøysundregistrene, 01.06.2024



Resultatregnskap

Beløp i: NOK	Note	2022	2021
RESULTATREGNSKAP			
Inntekter			
Salgsinntekt		3 345 780	4 191 325
Sum inntekter		3 345 780	4 191 325
Kostnader			
Varekostnad		954 262	1 061 177
Lønnskostnad	1, 2	1 553 816	1 957 684
Avskrivning på varige driftsmidler og immaterielle eiendeler	3	48 865	0
Nedskrivning av varige driftsmidler og immaterielle eiendeler	3	0	0
Annen driftskostnad		435 722	907 772
Sum kostnader		2 992 665	3 926 633
Driftsresultat		353 115	264 692
Finansinntekter og finanskostnader			
Annen renteinntekt		3 485	414
Annen finansinntekt		2 175	2 350
Sum finansinntekter		5 660	2 764
Annen rentekostnad		172	0
Annen finanskostnad		45	373
Sum finanskostnader		217	373
Netto finans		5 443	2 391
Ordinært resultat før skattekostnad		358 558	267 083
Skattekostnad	4, 5	35 352	102 758
Ordinært resultat etter skattekostnad		323 206	164 325
Årsresultat		323 206	164 325
Overføringer og disponeringer			
Annen egenkapital		323 206	164 325
Sum overføringer og disponeringer		323 206	164 325



Balanse

Beløp i: NOK	Note	2022	2021
BALANSE - EIENDELER			
Anleggsmidler			
Immaterielle eiendeler			
Utvikling	3	0	0
Konsesjoner, patenter, lisenser, varemerker ol.	3	0	0
Utsatt skattefordel	4, 5	0	0
Goodwill	3	0	0
Sum immaterielle eiendeler		0	0
Varige driftsmidler			
Tomter, bygninger og annen fast eiendom	3	0	0
Maskiner og anlegg	3	0	0
Skip, rigger, fly og lignende	3	0	0
Driftsløsøre, inventar, verktøy, kontormaskiner, ol.	3	537 518	0
Sum varige driftsmidler		537 518	0
Finansielle anleggsmidler			
Andre langsiktige fordringer	6	0	0
Sum finansielle anleggsmidler		0	0
Sum anleggsmidler		537 518	0
Omløpsmidler			
Varer			
Varer		54 315	84 211
Sum varer		54 315	84 211
Fordringer			
Kundefordringer		18 438	415 413
Andre kortsiktige fordringer	6	193 318	321 739
Sum fordringer		211 756	737 152
Bankinnskudd, kontanter og lignende			
Bankinnskudd, kontanter og lignende	7	522 445	647 879
Sum bankinnskudd, kontanter og lignende		522 445	647 879



Balanse

Beløp i: NOK	Note	2022	2021
Sum gjeld		404 424	870 837
SUM EGENKAPITAL OG GJELD		1 326 034	1 469 241



Brønnøysundregistrene

ÅRSREGNSKAP FOR REGNSKAPSÅRET 2022 - GENERELL INFORMASJON

Journalnummer: 2023 488936

Enheten

Organisasjonsnummer: 914 420 474
Organisasjonsform: Aksjeselskap
Foretaksnavn: TBS GULV AS
Forretningsadresse: Gladbakkgutua 18A
2070 RÅHOLT

Regnskapsår

Årsregnskapets periode: 01.01.2022 - 31.12.2022

Konsern

Morselskap i konsern: Nei

Regnskapsregler

Regler for små foretak benyttet: Ja
Benyttet ved utarbeidelsen av
årsregnskapet til selskapet: Regnskapslovens alminnelige regler

Årsregnskapet fastsatt av kompetent organ

Bekreftet av representant for selskapet: Svein Reinton
Dato for fastsettelse av årsregnskapet: 02.05.2023

Revisjon

Selskapet har besluttet at årsregnskapet
ikke skal revideres: Ja
Årsregnskapet er utarbeidet av ekstern
autorisert regnskapsfører: Ja
Ekstern autorisert regnskapsfører har i
løpet av regnskapsåret bistått ved den
løpende regnskapsføringen eller utført
andre tjenester for selskapet enn å
utarbeide årsregnskapet: Ja

Grunnlag for avgivelse

År 2022: Årsregnskap er elektronisk innlevert.
År 2021: Tall er hentet fra elektronisk innlevert årsregnskap fra 2022.

Det er ikke krav til at årsregnskapet m.v. som sendes til Regnskapsregisteret er undertegnet. Kontrollen på at dette er utført ligger hos revisor/enhetens øverste organ. Sikkerheten ivaretas ved at innsender har rolle/rettighet for innsending av årsregnskapet via Altinn, og ved at det bekreftes at årsregnskapet er fastsatt av kompetent organ.

Brønnøysundregistrene, 15.06.2023

Brønnøysundregistrene
Postadresse: Postboks 900, 8910 Brønnøysund
Telefon: 75 00 75 00
E-post: firmapost@brreg.no Internett: www.brreg.no
Organisasjonsnummer: 974 760 673



Organisasjonsnr: 914 420 474
TBS GULV AS

RESULTATREGNSKAP

Beløp i: NOK	Note	2022	2021
RESULTATREGNSKAP			
Inntekter			
Salgsinntekt		3 345 780	4 191 325
Sum inntekter		3 345 780	4 191 325
Kostnader			
Varekostnad		954 262	1 061 177
Lønnskostnad	1, 2	1 553 816	1 957 684
Avskrivning på varige driftsmidler og immaterielle eiendeler	3	48 865	0
Nedskrivning av varige driftsmidler og immaterielle eiendeler	3	0	0
Annen driftskostnad		435 722	907 772
Sum kostnader		2 992 665	3 926 633
Driftsresultat		353 115	264 692
Finansinntekter og finanskostnader			
Annen renteinntekt		3 485	414
Annen finansinntekt		2 175	2 350
Sum finansinntekter		5 660	2 764
Annen rentekostnad		172	0
Annen finanskostnad		45	373
Sum finanskostnader		217	373
Netto finans		5 443	2 391
Ordinært resultat før skattekostnad			
Skattekostnad	4, 5	358 558	267 083
Ordinært resultat etter skattekostnad		323 206	164 325
Årsresultat		323 206	164 325
Overføringer og disponeringer			
Annen egenkapital		323 206	164 325
Sum overføringer og disponeringer		323 206	164 325



Organisasjonsnr: 914 420 474
TBS GULV AS

BALANSE

Beløp i: NOK	Note	2022	2021
BALANSE - EIENDELER			
Anleggsmidler			
Immaterielle eiendeler			
Utvikling	3	0	0
Konsesjoner, patenter, lisenser, varemerker ol.	3	0	0
Utsatt skattefordel	4, 5	0	0
Goodwill	3	0	0
Sum immaterielle eiendeler		0	0
Varige driftsmidler			
Tomter, bygninger og annen fast eiendom	3	0	0
Maskiner og anlegg	3	0	0
Skip, rigger, fly og lignende	3	0	0
Driftsløsøre, inventar, verktøy, kontormaskiner, ol.	3	537 518	0
Sum varige driftsmidler		537 518	0
Finansielle anleggsmidler			
Andre langsiktige fordringer	6	0	0
Sum finansielle anleggsmidler		0	0
Sum anleggsmidler		537 518	0
Omløpsmidler			
Varer			
Varer		54 315	84 211
Sum varer		54 315	84 211
Fordringer			
Kundefordringer		18 438	415 413
Andre kortsiktige fordringer	6	193 318	321 739
Sum fordringer		211 756	737 152
Bankinnskudd, kontanter og lignende			
Bankinnskudd, kontanter og lignende	7	522 445	647 879
Sum bankinnskudd, kontanter og lignende		522 445	647 879
Sum omløpsmidler		788 516	1 469 242



SUM EIENDELER		1 326 034	1 469 242
BALANSE - EGENKAPITAL OG GJELD			
Egenkapital			
Innskutt egenkapital			
Aksjekapital	8, 9	30 000	30 000
Ikke registrert aksjekapital	9	0	0
Beholdning av egne aksjer	8, 9	0	0
Overkurs	9	0	0
Annen innskutt egenkapital	9	0	0
Sum innskutt egenkapital		30 000	30 000
Opptjent egenkapital			
Fond	9	0	0
Annen egenkapital	9	891 610	568 404
Udekket tap	9	0	0
Sum opptjent egenkapital		891 610	568 404
Sum egenkapital		921 610	598 404
Gjeld			
Langsiktig gjeld			
Utsatt skatt	4, 5	20 211	0
Sum avsetninger for forpliktelse		20 211	0
Annen langsiktig gjeld			
Sum langsiktig gjeld		20 211	0
Kortsiktig gjeld			
Leverandørgjeld		36 024	99 103
Betalbar skatt	4, 5	15 141	102 758
Skyldige offentlige avgifter	7	202 691	303 301
Annen kortsiktig gjeld		130 357	365 675
Sum kortsiktig gjeld		384 213	870 837
Sum gjeld		404 424	870 837
SUM EGENKAPITAL OG GJELD		1 326 034	1 469 241



Organisasjonsnr: 914 420 474
TBS GULV AS

NOTEOPPLYSNINGER - SELSKAP - alle poster oppgitt i hele tall

Note

Regnskapsprinsipper

Årsregnskapet er satt opp i samsvar med regnskapsloven og god regnskapsskikk for små foretak. Salgsinntekter Inntektsføring ved salg av varer skjer på leveringstidspunktet. Tjenester inntektsføres etter hvert som de leveres. Klassifisering og vurdering av balanseposter Anleggsmidler er eiendeler bestemt til varig eie eller bruk. Eiendeler som er knyttet til varekretsløpet er klassifisert som omløpsmidler. Fordringer klassifiseres som omløpsmidler hvis de forfaller til betaling innen ett år etter transaksjonsdagen. Tilsvarende klassifiseres gjeld som kortsiktig hvis gjelden forfaller til betaling innen ett år. Langsiktig gjeld er gjeld som forfaller senere enn ett år etter transaksjonsdagen. Første års avdrag på langsiktige fordringer og langsiktig gjeld klassifiseres likevel ikke som omløpsmiddel og kortsiktig gjeld. Omløpsmidler vurderes til laveste av anskaffelseskost og virkelig verdi. Kortsiktig gjeld balanseføres til nominelt beløp på etableringstidspunktet. Anleggsmidler vurderes til anskaffelseskost. Varige anleggsmidler avskrives etter en fornuftig avskrivningsplan. Anleggsmidlene nedskrives til virkelig verdi ved verdifall som ikke forventes å være forbigående. Langsiktig gjeld med unntak av andre avsetninger balanseføres til nominelt beløp på etableringstidspunktet. Fordringer Kundefordringer og andre fordringer er oppført i balansen til pålydende etter fradrag for avsetning til forventet tap. Avsetning til tap gjøres på grunnlag av individuelle vurderinger av de enkelte fordringene. I tillegg gjøres det for øvrige kundefordringer en uspesifisert avsetning for å dekke antatt tap. Varebeholdninger Lager av innkjøpte varer er verdsatt til laveste av anskaffelseskost etter FIFO-prinsippet og virkelig verdi. Egentilvirkede ferdigvarer og varer under tilvirkning er vurdert til variabel tilvirkningskost. For råvarer er gjenanskaffelseskost vurdert som tilnærming til virkelig verdi. Det foretas nedskrivning for påregnelig ukurans. Varige driftsmidler Varige driftsmidler balanseføres og avskrives over driftsmidlenes levetid dersom de har antatt levetid over 3 år og har en kostpris som overstiger kr 15 000. Direkte vedlikehold av driftsmidler kostnadsføres løpende under driftskostnader, mens påkostninger eller forbedringer tillegges driftsmidlets kostpris og avskrives i takt med driftsmidlet. Skatt Skattekostnaden i resultatregnskapet omfatter både periodens betalbare skatt og endring i utsatt skatt. Utsatt skatt er beregnet med 22% på grunnlag av de midlertidige forskjeller som eksisterer mellom regnskapsmessige og skattemessige verdier, samt skattemessig underskudd til fremføring ved utgangen av regnskapsåret. Skatteøkende og skattereduserende midlertidige forskjeller som reverserer eller kan reversere i samme periode er fastsatt og skattevirkningen er beregnet på nettogrunnlaget.

Note

1

Antall årsverk i regnskapsåret

2.00

Note

2



Spesifisering av resultatregnskapet

Lønnskostnader

<u>Lønn</u>	<u>Årets</u>	<u>Fjorårets</u>
	1319062.00	1681892.00
<u>Folketrygdavgift</u>	<u>Årets</u>	<u>Fjorårets</u>
	197071.00	240404.00
<u>Andre ytelser</u>	<u>Årets</u>	<u>Fjorårets</u>
	37683.00	35387.00
<u>Sum lønnskostnader</u>	<u>Årets</u>	<u>Fjorårets</u>
	1553816.00	1957683.00

Note

Ekstraordinære inntekter og kostnader

<u>Sum</u>	<u>Beløp</u>
------------	--------------

Note

3

Varige driftsmidler og immaterielle eiendeler

<u>Tilgang i året</u>	<u>Varige driftsmidler</u>	<u>Immaterielle eiend.</u>
	586383.00	0.00
<u>Anskaffelseskost 31.12.</u>	<u>Varige driftsmidler</u>	<u>Immaterielle eiend.</u>
	586383.00	0.00
<u>Samlede av-/nedskrivn.</u>	<u>Varige driftsmidler</u>	<u>Immaterielle eiend.</u>
	48865.00	0.00
<u>Balanseført verdi 31.12.</u>	<u>Varige driftsmidler</u>	<u>Immaterielle eiend.</u>
	537518.00	0.00
<u>Årets av-/nedskrivn.</u>	<u>Varige driftsmidler</u>	<u>Immaterielle eiend.</u>
	48865.00	0.00

Anskaffelseskost - balanseførte lånekostnader, egentilvirkede anleggsmidler

Goodwill spesifisert for hvert enkelt virksomhetskjøp

Avskrivningsplan for goodwill som er lenger enn fem år - begrunnelse

Mer om varige driftsmidler/immaterielle eiendeler

Konsernregnskap

Morselskapet sitt navn



Forretningskontor for morselskapet

Begrunnelse for at datterselskap er utelatt fra konsolideringen

Konsern, tilknyttet selskap m.v. - fordringer og gjeld

Fordringer

<u>Samlet beløp - tilknyttet selskap</u>	<u>Årets</u>	<u>Fjorårets</u>
--	--------------	------------------

<u>Samlet beløp - foretak i samme konsern</u>	<u>Årets</u>	<u>Fjorårets</u>
---	--------------	------------------

<u>Samlet beløp - foretak i samme konsern</u>	<u>Årets</u>	<u>Fjorårets</u>
---	--------------	------------------

<u>Samlet beløp - felles kontrollert virksomhet</u>	<u>Årets</u>	<u>Fjorårets</u>
---	--------------	------------------

<u>Pantstillelse</u>	<u>Beløp</u>
----------------------	--------------

<u>Beholdning av egne aksjer</u>	<u>Antall</u>	<u>Pålydende</u>	<u>Andel av aksjek.</u>
----------------------------------	---------------	------------------	-------------------------

Note

6

Lån og sikkerhetsstillelse til medlemmer

Er det gitt lån eller sikkerhetsstillelse til ledende personer: Nei

Opplysninger om:

Medlemmer av:

Mer om lån og sikkerhetsstillelse



TBS GULV AS
914 420 474

Resultatregnskap

	Note	2022	2021
Driftsinntekter			
Salgsinntekt		3 345 780	4 191 325
Sum driftsinntekter		3 345 780	4 191 325
Driftskostnader			
Varekostnad		-954 262	-1 061 177
Lønnskostnad	1, 2	-1 553 816	-1 957 684
Avskrivning på varige driftsmidler og immaterielle eiendeler	3	-48 865	0
Annen driftskostnad		-435 722	-907 772
Sum driftskostnader		-2 992 665	-3 926 633
Driftsresultat		353 115	264 692
Finansinntekter			
Annen renteinntekt		3 485	414
Annen finansinntekt		2 175	2 350
Sum finansinntekter		5 660	2 764
Finanskostnader			
Annen rentekostnad		-172	0
Annen finanskostnad		-45	-373
Sum finanskostnader		-217	-373
Netto finans		5 443	2 391
Resultat før skattekostnad		358 558	267 083
Skattekostnad	4, 5	-35 352	-102 758
Årsresultat		323 206	164 325
Overføringer			
Annen egenkapital		323 206	164 325
Sum overføringer		323 206	164 325



TBS GULV AS
914 420 474

Balanse pr. 31.12

	Note	2022	2021
EIENDELER			
Anleggsmidler			
Varige driftsmidler			
Driftsløsøre, inventar, verktøy, kontormaskiner, ol.	3	537 518	0
Sum varige driftsmidler		537 518	0
Sum anleggsmidler		537 518	0
Omløpsmidler			
Varer			
Varer		54 315	84 211
Sum varer		54 315	84 211
Fordringer			
Kundefordringer		18 438	415 413
Andre kortsiktige fordringer	6	193 318	321 739
Sum fordringer		211 756	737 151
Bankinnskudd, kontanter og lignende			
Bankinnskudd, kontanter og lignende	7	522 445	647 879
Sum bankinnskudd, kontanter og lignende		522 445	647 879
Sum omløpsmidler		788 516	1 469 241
SUM EIENDELER		1 326 034	1 469 241



TBS GULV AS
914 420 474

Balanse pr. 31.12

	Note	2022	2021
EGENKAPITAL OG GJELD			
Egenkapital			
Innskutt egenkapital			
Aksjekapital	8, 9	30 000	30 000
Sum innskutt egenkapital		30 000	30 000
Opptjent egenkapital			
Annen egenkapital	9	891 610	568 404
Sum opptjent egenkapital		891 610	568 404
Sum egenkapital		921 610	598 404
Gjeld			
Avsetning og forpliktelser			
Utsatt skatt	4, 5	20 211	0
Sum avsetning og forpliktelser		20 211	0
Kortsiktig gjeld			
Leverandørgjeld		36 024	99 103
Betalbar skatt	4, 5	15 141	102 758
Skyldige offentlige avgifter	7	202 691	303 301
Annen kortsiktig gjeld		130 357	365 675
Sum kortsiktig gjeld		384 213	870 838
Sum gjeld		404 424	870 838
SUM EGENKAPITAL OG GJELD		1 326 034	1 469 241

Svein Alv Reinton
styrets leder / daglig leder



TBS GULV AS
914 420 474

Noter

Regnskapsprinsipper

Årsregnskapet er satt opp i samsvar med regnskapsloven og god regnskapsskikk for små foretak.

Salgsinntekter

Inntektsføring ved salg av varer skjer på leveringstidspunktet. Tjenester inntektsføres etter hvert som de leveres.

Klassifisering og vurdering av balanseposter

Anleggsmidler er eiendeler bestemt til varig eie eller bruk. Eiendeler som er knyttet til varekretsløpet er klassifisert som omløpsmidler. Fordringer klassifiseres som omløpsmidler hvis de forfaller til betaling innen ett år etter transaksjonsdagen. Tilsvarende klassifiseres gjeld som kortsiktig hvis gjelden forfaller til betaling innen ett år. Langsiktig gjeld er gjeld som forfaller senere enn ett år etter transaksjonsdagen. Første års avdrag på langsiktige fordringer og langsiktig gjeld klassifiseres likevel ikke som omløpsmiddel og kortsiktig gjeld.

Omløpsmidler vurderes til laveste av anskaffelseskost og virkelig verdi. Kortsiktig gjeld balanseføres til nominelt beløp på etableringstidspunktet.

Anleggsmidler vurderes til anskaffelseskost. Varige anleggsmidler avskrives etter en fornuftig avskrivningsplan. Anleggsmidlene nedskrives til virkelig verdi ved verdifall som ikke forventes å være forbigående. Langsiktig gjeld med unntak av andre avsetninger balanseføres til nominelt beløp på etableringstidspunktet.

Fordringer

Kundefordringer og andre fordringer er oppført i balansen til pålydende etter fradrag for avsetning til forventet tap. Avsetning til tap gjøres på grunnlag av individuelle vurderinger av de enkelte fordringene. I tillegg gjøres det for øvrige kundefordringer en uspesifisert avsetning for å dekke antatt tap.

Varebeholdninger

Lager av innkjøpte varer er verdsatt til laveste av anskaffelseskost etter FIFO- prinsippet og virkelig verdi. Egentilvirkede ferdigvarer og varer under tilvirkning er vurdert til variabel tilvirkningskost. For råvarer er gjenanskaffelseskost vurdert som tilnærming til virkelig verdi. Det foretas nedskrivning for påregnelig ukurans.

Varige driftsmidler

Varige driftsmidler balanseføres og avskrives over driftsmidlenes levetid dersom de har antatt levetid over 3 år og har en kostpris som overstiger kr 15 000. Direkte vedlikehold av driftsmidler kostnadsføres løpende under driftskostnader, mens påkostninger eller forbedringer tillegges driftsmidlets kostpris og avskrives i takt med driftsmidlet.

Skatt

Skattekostnaden i resultatregnskapet omfatter både periodens betalbare skatt og endring i utsatt skatt. Utsatt skatt er beregnet med 22% på grunnlag av de midlertidige forskjeller som eksisterer mellom regnskapsmessige og skattemessige verdier, samt skattemessig underskudd til fremføring ved utgangen av regnskapsåret. Skatteøkende og skattereduserende midlertidige forskjeller som reverserer eller kan reversere i samme periode er fastsatt og skattevirkningen er beregnet på nettogrunnlaget.



TBS GULV AS
914 420 474

Note 1 - Antall årsverk

Antall årsverk sysselsatt i regnskapsåret: 2

Note 2 - Lønnskostnader

Spesifikasjon av lønnskostnader	2022	2021
Lønn	1 319 062	1 681 892
Arbeidsgiveravgift	197 071	240 404
Pensjonskostnader	0	0
Andre relaterte ytelser	37 683	35 387
Sum	1 553 816	1 957 683

Note 3 - Varige driftsmidler og immaterielle eiendeler

	Varige driftsmidler
Anskaffelseskost 01.01.	0
Tilgang i året	586 383
Avgang i året	0
Anskaffelseskost 31.12.	586 383
Samlede avskrivninger, nedskrivninger og reverseringer av nedskrivninger	-48 865
Balanseført verdi per 31.12.	537 518
Avskrivninger, nedskrivninger og reverseringer av nedskrivninger i regnskapsåret	48 865

Note 4 - Spesifisering av skatt

Skattekostnad	2022	2021
Betalbar skatt på alminnelig inntekt	15 141	102 758
=/- Endringer i utsatt skattefordel	20 211	0
Skattekostnad	35 352	102 758
Skattepliktig inntekt		
Resultat før skatt	358 558	267 083
Permanente forskjeller	2 129	0
+/- Endring i midlertidige forskjeller	-291 867	200 000
Skattepliktig inntekt	68 821	467 083
Betalbar skatt i balansen		
Betalbar skatt på årets resultat	15 141	102 758
Sum betalbar skatt i balansen	15 141	102 758



TBS GULV AS
914 420 474

Note 5 - Midlertidige forskjeller - utsatt skatt/skattefordel

Utsatt skatt/utsatt skattefordel i balansen avsettes på grunnlag av forskjeller mellom regnskapsmessige og skattemessige verdier i henhold til norsk regnskapsstandard for skatt. Midlertidige skatteøkende og skattereduserende forskjeller som kan utlignes er nettoført.

Midlertidige forskjeller knyttet til:	01.01.2022	31.12.2022	Endring
Anleggsmidler	0	91 867	-91 867
Kortsiktig gjeld	-200 000	0	-200 000
Netto forskjeller	-200 000	91 867	-291 867
Skattereduserende forskjeller som ikke kan utlignes	200 000	0	200 000
Sum midlertidige forskjeller som påvirker betalbar skatt	0	91 867	-91 867
Utsatt skatt 31.12.2022 basert på 22 %	0	20 211	-20 211

Note 6 - Lån og sikkerhetsstillelse til ledende personer, aksjeeiere med videre

Det er ikke gitt lån eller sikkerhetsstillelse til medlemmer av styrende organer.

Note 7 - Bankinnskudd

	2022
I posten for bankinnskudd inngår egen konto for bundne skattetrekksmidler med	78 560
Skyldig skattetrekk	-78 560


Note 8 - Aksjer

Aksjeklasse	Antall aksjer	Aksjenes pålydende	Bokført verdi
Ord. aksjer	300	100	30 000

Aksjonærer	Antall aksjer	Eierandel %	Aksjeklasse
REINTON SVEIN ALV	300	100	Ord. aksjer

Note 9 - Egenkapital

	Aksjekapital	Opptjent egenkapital	Sum
Egenkapital 31.12 forrige år	30 000	568 404	598 404
Årsresultat	0	323 206	323 206
Egenkapital 31.12.2022	30 000	891 610	921 610



Årsregnskap for
TBS GULV AS
914 420 474
Regnskapsår
01.01.2022 - 31.12.2022



TBS GULV AS
914 420 474




Resultatregnskap

	Note	2022	2021
Driftsinntekter			
Salgsinntekt		3 345 780	4 191 325
Sum driftsinntekter		3 345 780	4 191 325
Driftskostnader			
Varekostnad		-954 262	-1 061 177
Lønnskostnad	1, 2	-1 553 816	-1 957 684
Avskrivning på varige driftsmidler og immaterielle eiendeler	3	-48 865	0
Annen driftskostnad		-435 722	-907 772
Sum driftskostnader		-2 992 665	-3 926 633
Driftsresultat		353 115	264 692
Finansinntekter			
Annen renteinntekt		3 485	414
Annen finansinntekt		2 175	2 350
Sum finansinntekter		5 660	2 764
Finanskostnader			
Annen rentekostnad		-172	0
Annen finanskostnad		-45	-373
Sum finanskostnader		-217	-373
Netto finans		5 443	2 391
Resultat før skattekostnad		358 558	267 083
Skattekostnad	4, 5	-35 352	-102 758
Årsresultat		323 206	164 325
Overføringer			
Annen egenkapital		323 206	164 325
Sum overføringer		323 206	164 325



TBS GULV AS
914 420 474




Balanse pr. 31.12

	Note	2022	2021
EIENDELER			
Anleggsmidler			
Varige driftsmidler			
Driftsløsøre, inventar, verktøy, kontormaskiner, ol.	3	537 518	0
Sum varige driftsmidler		537 518	0
Sum anleggsmidler		537 518	0
Omløpsmidler			
Varer			
Varer		54 315	84 211
Sum varer		54 315	84 211
Fordringer			
Kundefordringer		18 438	415 413
Andre kortsiktige fordringer	6	193 318	321 739
Sum fordringer		211 756	737 151
Bankinnskudd, kontanter og lignende			
Bankinnskudd, kontanter og lignende	7	522 445	647 879
Sum bankinnskudd, kontanter og lignende		522 445	647 879
Sum omløpsmidler		788 516	1 469 241
SUM EIENDELER		1 326 034	1 469 241



TBS GULV AS
914 420 474




Balanse pr. 31.12

	Note	2022	2021
EGENKAPITAL OG GJELD			
Egenkapital			
Innskutt egenkapital			
Aksjekapital	8, 9	30 000	30 000
Sum innskutt egenkapital		30 000	30 000
Opptjent egenkapital			
Annen egenkapital	9	891 610	568 404
Sum opptjent egenkapital		891 610	568 404
Sum egenkapital		921 610	598 404
Gjeld			
Avsetning og forpliktelser			
Utsatt skatt	4, 5	20 211	0
Sum avsetning og forpliktelser		20 211	0
Kortsiktig gjeld			
Leverandørgjeld		36 024	99 103
Betalbar skatt	4, 5	15 141	102 758
Skyldige offentlige avgifter	7	202 691	303 301
Annen kortsiktig gjeld		130 357	365 675
Sum kortsiktig gjeld		384 213	870 838
Sum gjeld		404 424	870 838
SUM EGENKAPITAL OG GJELD		1 326 034	1 469 241

Svein Alv Reinton
styrets leder / daglig leder



TBS GULV AS
914 420 474



Noter

Regnskapsprinsipper

Årsregnskapet er satt opp i samsvar med regnskapsloven og god regnskapsskikk for små foretak.

Salgsinntekter

Inntektsføring ved salg av varer skjer på leveringstidspunktet. Tjenester inntektsføres etter hvert som de leveres.

Klassifisering og vurdering av balanseposter

Anleggsmidler er eiendeler bestemt til varig eie eller bruk. Eiendeler som er knyttet til varekretsløpet er klassifisert som omløpsmidler. Fordringer klassifiseres som omløpsmidler hvis de forfaller til betaling innen ett år etter transaksjonsdagen. Tilsvarende klassifiseres gjeld som kortsiktig hvis gjelden forfaller til betaling innen ett år. Langsiktig gjeld er gjeld som forfaller senere enn ett år etter transaksjonsdagen. Første års avdrag på langsiktige fordringer og langsiktig gjeld klassifiseres likevel ikke som omløpsmiddel og kortsiktig gjeld.

Omløpsmidler vurderes til laveste av anskaffelseskost og virkelig verdi. Kortsiktig gjeld balanseføres til nominelt beløp på etableringstidspunktet.

Anleggsmidler vurderes til anskaffelseskost. Varige anleggsmidler avskrives etter en fornuftig avskrivningsplan. Anleggsmidlene nedskrives til virkelig verdi ved verdifall som ikke forventes å være forbigående. Langsiktig gjeld med unntak av andre avsetninger balanseføres til nominelt beløp på etableringstidspunktet.

Fordringer

Kundefordringer og andre fordringer er oppført i balansen til pålydende etter fradrag for avsetning til forventet tap. Avsetning til tap gjøres på grunnlag av individuelle vurderinger av de enkelte fordringene. I tillegg gjøres det for øvrige kundefordringer en uspesifisert avsetning for å dekke antatt tap.

Varebeholdninger

Lager av innkjøpte varer er verdsatt til laveste av anskaffelseskost etter FIFO- prinsippet og virkelig verdi. Egentilvirkede ferdigvarer og varer under tilvirkning er vurdert til variabel tilvirkningskost. For råvarer er gjenanskaffelseskost vurdert som tilnærming til virkelig verdi. Det foretas nedskrivning for påregnelig ukurans.

Varige driftsmidler


Varige driftsmidler balanseføres og avskrives over driftsmidlenes levetid dersom de har antatt levetid over 3 år og har en kostpris som overstiger kr 15 000. Direkte vedlikehold av driftsmidler kostnadsføres løpende under driftskostnader, mens påkostninger eller forbedringer tillegges driftsmidlets kostpris og avskrives i takt med driftsmidlet.

Skatt

Skattekostnaden i resultatregnskapet omfatter både periodens betalbare skatt og endring i utsatt skatt. Utsatt skatt er beregnet med 22% på grunnlag av de midlertidige forskjeller som eksisterer mellom regnskapsmessige og skattemessige verdier, samt skattemessig underskudd til fremføring ved utgangen av regnskapsåret. Skatteøkende og skattereduserende midlertidige forskjeller som reverserer eller kan reversere i samme periode er fastsatt og skattevirkningen er beregnet på nettogrunnlaget.



TBS GULV AS
914 420 474



Note 1 - Antall årsverk

Antall årsverk sysselsatt i regnskapsåret: 2

Note 2 - Lønnskostnader

Spesifikasjon av lønnskostnader	2022	2021
Lønn	1 319 062	1 681 892
Arbeidsgiveravgift	197 071	240 404
Pensjonskostnader	23 507	23 104
Andre relaterte ytelser	14 176	12 283
Sum	1 553 816	1 957 683

Note 3 - Varige driftsmidler og immaterielle eiendeler


	Varige driftsmidler
Anskaffelseskost 01.01.	0
Tilgang i året	586 383
Avgang i året	0
Anskaffelseskost 31.12.	586 383
Samlede avskrivninger, nedskrivninger og reverseringer av nedskrivninger	-48 865
Balanseført verdi per 31.12.	537 518
Avskrivninger, nedskrivninger og reverseringer av nedskrivninger i regnskapsåret	48 865

Note 4 - Spesifisering av skatt

Skattekostnad	2022	2021
Betalbar skatt på alminnelig inntekt	15 141	102 758
=/- Endringer i utsatt skattefordel	20 211	0
Skattekostnad	35 352	102 758
Skattepliktig inntekt		
Resultat før skatt	358 558	267 083
Permanente forskjeller	2 129	0
+/- Endring i midlertidige forskjeller	-291 867	200 000
Skattepliktig inntekt	68 821	467 083
Betalbar skatt i balansen		
Betalbar skatt på årets resultat	15 141	102 758
Sum betalbar skatt i balansen	15 141	102 758



TBS GULV AS
914 420 474



Note 5 - Midlertidige forskjeller - utsatt skatt/skattefordel

Utsatt skatt/utsatt skattefordel i balansen avsettes på grunnlag av forskjeller mellom regnskapsmessige og skattemessige verdier i henhold til norsk regnskapsstandard for skatt. Midlertidige skatteøkende og skattereduserende forskjeller som kan utlignes er nettoført.

Midlertidige forskjeller knyttet til:	01.01.2022	31.12.2022	Endring
Anleggsmidler	0	91 867	-91 867
Kortsiktig gjeld	-200 000	0	-200 000
Netto forskjeller	-200 000	91 867	-291 867
Skattereduserende forskjeller som ikke kan utlignes	200 000	0	200 000
Sum midlertidige forskjeller som påvirker betalbar skatt	0	91 867	-91 867
Utsatt skatt 31.12.2022 basert på 22 %	0	20 211	-20 211

Note 6 - Lån og sikkerhetsstillelse til ledende personer, aksjeeiere med videre

Det er ikke gitt lån eller sikkerhetsstillelse til medlemmer av styrende organer.

Note 7 - Bankinnskudd

	2022
I posten for bankinnskudd inngår egen konto for bundne skattetrekksmidler med	78 560
Skyldig skattetrekk	-78 560

Note 8 - Aksjer

Aksjeklasse	Antall aksjer	Aksjenes pålydende	Bokført verdi
Ord. aksjer	300	100	30 000

Aksjonærer	Antall aksjer	Eierandel %	Aksjeklasse
REINTON SVEIN ALV	300	100	Ord. aksjer

Note 9 - Egenkapital

	Aksjekapital	Opptjent egenkapital	Sum
Egenkapital 31.12 forrige år	30 000	568 404	598 404
Årsresultat	0	323 206	323 206
Egenkapital 31.12.2022	30 000	891 610	921 610