



## ÅRSREGNSKAPET FOR REGNSKAPSÅRET 2020 - GENERELL INFORMASJON

### Enheten

Organisasjonsnummer: 929 555 163  
Organisasjonsform: Aksjeselskap  
Foretaksnavn: ITALIAN HOUSE OF NORWAY AS  
Forretningsadresse: Grini Næringspark 4A  
1361 ØSTERÅS

### Regnskapsår

Årsregnskapets periode: 01.01.2020 - 31.12.2020

### Konsern

Morselskap i konsern: Nei

### Regnskapsregler

Regler for små foretak benyttet: Ja  
Benyttet ved utarbeidelsen av årsregnskapet til selskapet: Regnskapslovens alminnelige regler

### Årsregnskapet fastsatt av kompetent organ

Bekreftet av representant for selskapet: Petter Dale jr  
Dato for fastsettelse av årsregnskapet: 16.08.2021

### Grunnlag for avgivelse

År 2020: Årsregnskapet er elektronisk innlevert  
År 2019: Tall er hentet fra elektronisk innlevert årsregnskap fra 2020

*Det er ikke krav til at årsregnskapet m.v. som sendes til Regnskapsregisteret er undertegnet. Kontrollen på at dette er utført ligger hos revisor/enhetens øverste organ. Sikkerheten ivaretas ved at innsender har rolle/rettighet for innsending av årsregnskapet via Altinn, og ved at det bekreftes at årsregnskapet er fastsatt av kompetent organ.*

Brønnøysundregistrene, 26.05.2022



## Resultatregnskap

Beløp i: NOK	Note	2020	2019
<b>RESULTATREGNSKAP</b>			
<b>Inntekter</b>			
Salgsinntekt		17 500 255	33 760 676
Annen driftsinntekt		340 000	340 000
<b>Sum inntekter</b>		<b>17 840 255</b>	<b>34 100 676</b>
<b>Kostnader</b>			
Varekostnad	8	14 014 968	27 661 882
Lønnskostnad	6	2 930 515	4 724 509
Avskrivning av driftsmidler og immaterielle eiendeler	1	177 311	177 399
Nedskrivning av varige driftsmidler og immaterielle eiendeler	1		
Annen driftskostnad	6	1 715 797	2 696 269
<b>Sum kostnader</b>		<b>18 838 592</b>	<b>35 260 059</b>
<b>Driftsresultat</b>		<b>-998 337</b>	<b>-1 159 383</b>
<b>Finansinntekter og finanskostnader</b>			
Annen renteinntekt		30	3 658
Annen finansinntekt		54 306	111 746
<b>Sum finansinntekter</b>		<b>54 336</b>	<b>115 404</b>
Annen rentekostnad		224 812	199 299
Annen finanskostnad	9	420 852	425 319
<b>Sum finanskostnader</b>		<b>645 664</b>	<b>624 618</b>
<b>Netto finans</b>		<b>-591 328</b>	<b>-509 214</b>
<b>Ordinært resultat før skattekostnad</b>		<b>-1 589 665</b>	<b>-1 668 597</b>
Skattekostnad på ordinært resultat	5	74 800	
<b>Ordinært resultat etter skattekostnad</b>		<b>-1 664 465</b>	<b>-1 668 597</b>
<b>Årsresultat</b>	3	<b>-1 664 465</b>	<b>-1 668 597</b>
<b>Årsresultat etter minoritetsinteresser</b>		<b>-1 664 465</b>	<b>-1 668 597</b>
<b>Totalresultat</b>		<b>-1 664 465</b>	<b>-1 668 597</b>



## Resultatregnskap

<b>Beløp i: NOK</b>	<b>Note</b>	<b>2020</b>	<b>2019</b>
<b>Overføringer og disponeringer</b>			
Udekket tap	3	-1 664 465	-1 668 597
<b>Sum overføringer og disponeringer</b>		<b>-1 664 465</b>	<b>-1 668 597</b>



## Balanse

Beløp i: NOK	Note	2020	2019
<b>BALANSE - EIENDELER</b>			
<b>Anleggsmidler</b>			
<b>Immaterielle eiendeler</b>			
Utsatt skattefordel	5	2 131 412	2 206 212
<b>Sum immaterielle eiendeler</b>		<b>2 131 412</b>	<b>2 206 212</b>
<b>Varige driftsmidler</b>			
Tomter, bygninger o.a. fast eiendom	1		
Driftsløsøre, inventar o.a. utstyr	1	125 508	302 819
<b>Sum varige driftsmidler</b>		<b>125 508</b>	<b>302 819</b>
<b>Finansielle anleggsmidler</b>			
Lån til foretak i samme konsern	7	855 193	829 582
Andre langsiktige fordringer		3 032	23 347
<b>Sum finansielle anleggsmidler</b>		<b>858 226</b>	<b>852 929</b>
<b>Sum anleggsmidler</b>		<b>3 115 145</b>	<b>3 361 960</b>
<b>Omløpsmidler</b>			
<b>Varer</b>			
Lager av varer og annen beholdning	8	2 007 520	3 779 886
<b>Sum varer</b>		<b>2 007 520</b>	<b>3 779 886</b>
<b>Fordringer</b>			
Kundefordringer	10	7 875 087	7 625 860
Andre kortsiktige fordringer	7	490 690	1 117 152
<b>Sum fordringer</b>		<b>8 365 776</b>	<b>8 743 012</b>
<b>Bankinnskudd, kontanter og lignende</b>			
Bankinnskudd, kontanter o.l.	2	198 828	155 618
<b>Sum bankinnskudd, kontanter og lignende</b>		<b>198 828</b>	<b>155 618</b>
<b>Sum omløpsmidler</b>		<b>10 572 124</b>	<b>12 678 516</b>
<b>SUM EIENDELER</b>		<b>13 687 270</b>	<b>16 040 476</b>



### Balanse

Beløp i: NOK	Note	2020	2019
<b>BALANSE - EGENKAPITAL OG GJELD</b>			
<b>Egenkapital</b>			
<b>Innskutt egenkapital</b>			
Aksjekapital	3, 4	19 500 000	19 500 000
<b>Sum innskutt egenkapital</b>		<b>19 500 000</b>	<b>19 500 000</b>
<b>Opptjent egenkapital</b>			
Annen egenkapital	11		
Udekket tap	3	17 199 367	15 534 902
<b>Sum opptjent egenkapital</b>		<b>-17 199 367</b>	<b>-15 534 902</b>
<b>Sum egenkapital</b>	3	<b>2 300 633</b>	<b>3 965 098</b>
<b>Gjeld</b>			
<b>Langsiktig gjeld</b>			
<b>Annen langsiktig gjeld</b>			
Konvertible lån	9		
Obligasjonslån	9		
Gjeld til kredittinstitusjoner	7, 9	4 840 000	4 540 000
Langsiktig konserngjeld	7, 9	2 391 136	847 136
<b>Sum annen langsiktig gjeld</b>		<b>7 231 136</b>	<b>5 387 136</b>
<b>Sum langsiktig gjeld</b>		<b>7 231 136</b>	<b>5 387 136</b>
<b>Kortsiktig gjeld</b>			
Gjeld til kredittinstitusjoner		2 397 508	2 949 575
Leverandørgjeld		130 318	1 035 109
Skyldig offentlige avgifter		1 148 020	1 413 880
Annen kortsiktig gjeld		479 654	1 289 678
<b>Sum kortsiktig gjeld</b>		<b>4 155 501</b>	<b>6 688 242</b>
<b>Sum gjeld</b>		<b>11 386 637</b>	<b>12 075 378</b>
<b>SUM EGENKAPITAL OG GJELD</b>		<b>13 687 270</b>	<b>16 040 476</b>

### POSTER UTENOM BALANSEN



## Balanse

<b>Beløp i: NOK</b>	<b>Note</b>	<b>2020</b>	<b>2019</b>
Garantistillelser	10		
Pantstillelser	10		



## Brønnøysundregistrene

### ÅRSREGNSKAP FOR REGNSKAPSÅRET 2020 - GENERELL INFORMASJON

Journalnummer: 2021 709562

#### Enheten

Organisasjonsnummer: 929 555 163  
Organisasjonsform: Aksjeselskap  
Foretaksnavn: ITALIAN HOUSE OF NORWAY AS  
Forretningsadresse: Mogens Thorsens gate 9  
0264 OSLO

#### Regnskapsår

Årsregnskapets periode: 01.01.2020 - 31.12.2020

#### Konsern

Morselskap i konsern: Nei

#### Regnskapsregler

Regler for små foretak benyttet: Ja  
Benyttet ved utarbeidelsen av  
årsregnskapet til selskapet: Regnskapslovens alminnelige regler

#### Årsregnskapet fastsatt av kompetent organ

Bekreftet av representant for selskapet: Petter Dale jr  
Dato for fastsettelse av årsregnskapet: 16.08.2021

#### Grunnlag for avgivelse

År 2020: Årsregnskap er elektronisk innlevert.  
År 2019: Tall er hentet fra elektronisk innlevert årsregnskap fra 2020.

*Det er ikke krav til at årsregnskapet m.v. som sendes til Regnskapsregisteret er undertegnet. Kontrollen på at dette er utført ligger hos revisor/enhetens øverste organ. Sikkerheten ivaretas ved at innsender har rolle/rettighet for innsending av årsregnskapet via Altinn, og ved at det bekreftes at årsregnskapet er fastsatt av kompetent organ.*

Brønnøysundregistrene, 15.09.2021



Organisasjonsnr: 929 555 163  
ITALIAN HOUSE OF NORWAY AS

## RESULTATREGNSKAP

Beløp i: NOK	Note	2020	2019
<b>RESULTATREGNSKAP</b>			
<b>Inntekter</b>			
Salgsinntekt		17 500 255	33 760 676
Annen driftsinntekt		340 000	340 000
<b>Sum inntekter</b>		<b>17 840 255</b>	<b>34 100 676</b>
<b>Kostnader</b>			
Varekostnad	8	14 014 968	27 661 882
Lønnskostnad	6	2 930 515	4 724 509
Avskrivning av driftsmidler og immaterielle eiendeler	1	177 311	177 399
Nedskrivning av varige driftsmidler og immaterielle eiendeler	1		
Annen driftskostnad	6	1 715 797	2 696 269
<b>Sum kostnader</b>		<b>18 838 592</b>	<b>35 260 059</b>
<b>Driftsresultat</b>		<b>-998 337</b>	<b>-1 159 383</b>
<b>Finansinntekter og finanskostnader</b>			
Annen renteinntekt		30	3 658
Annen finansinntekt		54 306	111 746
<b>Sum finansinntekter</b>		<b>54 336</b>	<b>115 404</b>
Annen rentekostnad		224 812	199 299
Annen finanskostnad	9	420 852	425 319
<b>Sum finanskostnader</b>		<b>645 664</b>	<b>624 618</b>
<b>Netto finans</b>		<b>-591 328</b>	<b>-509 214</b>
<b>Ordinært resultat før skattekostnad</b>		<b>-1 589 665</b>	<b>-1 668 597</b>
Skattekostnad på ordinært resultat	5	74 800	
<b>Ordinært resultat etter skattekostnad</b>		<b>-1 664 465</b>	<b>-1 668 597</b>
<b>Årsresultat</b>	3	<b>-1 664 465</b>	<b>-1 668 597</b>
<b>Årsresultat etter minoritetsinteresser</b>		<b>-1 664 465</b>	<b>-1 668 597</b>
<b>Totalresultat</b>		<b>-1 664 465</b>	<b>-1 668 597</b>
<b>Overføringer og disponeringer</b>			
Udekket tap	3	-1 664 465	-1 668 597



Sum overføringer og  
disponeringer

-1 664 465

-1 668 597



Organisasjonsnr: 929 555 163  
ITALIAN HOUSE OF NORWAY AS

## BALANSE

Beløp i: NOK	Note	2020	2019
<b>BALANSE - EIENDELER</b>			
<b>Anleggsmidler</b>			
<b>Immaterielle eiendeler</b>			
Utsatt skattefordel	5	2 131 412	2 206 212
<b>Sum immaterielle eiendeler</b>		<b>2 131 412</b>	<b>2 206 212</b>
<b>Varige driftsmidler</b>			
Tomter, bygninger o.a. fast eiendom	1		
Driftsløsøre, inventar o. a. utstyr	1	125 508	302 819
<b>Sum varige driftsmidler</b>		<b>125 508</b>	<b>302 819</b>
<b>Finansielle anleggsmidler</b>			
Lån til foretak i samme konsern	7	855 193	829 582
Andre langsiktige fordringer		3 032	23 347
<b>Sum finansielle anleggsmidler</b>		<b>858 226</b>	<b>852 929</b>
<b>Sum anleggsmidler</b>		<b>3 115 145</b>	<b>3 361 960</b>
<b>Omløpsmidler</b>			
<b>Varer</b>			
Lager av varer og annen beholdning	8	2 007 520	3 779 886
<b>Sum varer</b>		<b>2 007 520</b>	<b>3 779 886</b>
<b>Fordringer</b>			
Kundefordringer	10	7 875 087	7 625 860
Andre kortsiktige fordringer	7	490 690	1 117 152
<b>Sum fordringer</b>		<b>8 365 776</b>	<b>8 743 012</b>
<b>Bankinnskudd, kontanter og lignende</b>			
Bankinnskudd, kontanter o. l.	2	198 828	155 618
<b>Sum bankinnskudd, kontanter og lignende</b>		<b>198 828</b>	<b>155 618</b>
<b>Sum omløpsmidler</b>		<b>10 572 124</b>	<b>12 678 516</b>
<b>SUM EIENDELER</b>		<b>13 687 270</b>	<b>16 040 476</b>

## BALANSE - EGENKAPITAL OG GJELD



<b>Egenkapital</b>			
<b>Innskutt egenkapital</b>			
Aksjekapital	3, 4	19 500 000	19 500 000
<b>Sum innskutt egenkapital</b>		<b>19 500 000</b>	<b>19 500 000</b>
<b>Opptjent egenkapital</b>			
Annen egenkapital	11		
Udekket tap	3	17 199 367	15 534 902
<b>Sum opptjent egenkapital</b>		<b>-17 199 367</b>	<b>-15 534 902</b>
<b>Sum egenkapital</b>	<b>3</b>	<b>2 300 633</b>	<b>3 965 098</b>
<b>Gjeld</b>			
<b>Langsiktig gjeld</b>			
<b>Annen langsiktig gjeld</b>			
Konvertible lån	9		
Obligasjonslån	9		
Gjeld til			
kredittinstitusjoner	7, 9	4 840 000	4 540 000
Langsiktig konserngjeld	7, 9	2 391 136	847 136
<b>Sum annen langsiktig gjeld</b>		<b>7 231 136</b>	<b>5 387 136</b>
<b>Sum langsiktig gjeld</b>		<b>7 231 136</b>	<b>5 387 136</b>
<b>Kortsiktig gjeld</b>			
Gjeld til			
kredittinstitusjoner		2 397 508	2 949 575
Leverandørgjeld		130 318	1 035 109
Skyldig offentlige avgifter		1 148 020	1 413 880
Annen kortsiktig gjeld		479 654	1 289 678
<b>Sum kortsiktig gjeld</b>		<b>4 155 501</b>	<b>6 688 242</b>
<b>Sum gjeld</b>		<b>11 386 637</b>	<b>12 075 378</b>
<b>SUM EGENKAPITAL OG GJELD</b>		<b>13 687 270</b>	<b>16 040 476</b>
<b>POSTER UTENOM BALANSEN</b>			
Garantistillelser	10		
Pantstillelser	10		



Organisasjonsnr: 929 555 163  
ITALIAN HOUSE OF NORWAY AS

NOTEOPPLYSNINGER - SELSKAP - alle poster oppgitt i hele tall

Note

Antall årsverk i regnskapsåret

Virksomheten har hatt følgende antall årsverk:  
6.00



**Resultatregnskap**  
ITALIAN HOUSE OF NORWAY AS

Driftsinntekter og driftskostnader	Note	2020	2019
Salgsinntekt		17 500 255	33 760 676
Annen driftsinntekt		340 000	340 000
<b>Sum driftsinntekter</b>		<b>17 840 255</b>	<b>34 100 676</b>
Varekostnad	8	14 014 968	27 661 882
Lønnskostnad	6	2 930 515	4 724 509
Avskrivning av driftsmidler og immaterielle eiendeler	1	177 311	177 399
Annen driftskostnad	6	1 715 797	2 696 269
<b>Sum driftskostnader</b>		<b>18 838 592</b>	<b>35 260 059</b>
<b>Driftsresultat</b>		<b>-998 337</b>	<b>-1 159 383</b>
<b>Finansinntekter og finanskostnader</b>			
Annen renteinntekt		30	3 658
Annen finansinntekt		54 306	111 746
Annen rentekostnad		224 812	199 299
Annen finanskostnad	9	420 852	425 319
<b>Resultat av finansposter</b>		<b>-591 328</b>	<b>-509 214</b>
<b>Ordinært resultat før skattekostnad</b>		<b>-1 589 665</b>	<b>-1 668 597</b>
Skattekostnad på ordinært resultat	5	74 800	0
<b>Årsresultat</b>	<b>3</b>	<b>-1 664 465</b>	<b>-1 668 597</b>
<b>Overføringer</b>			
Overført til udekket tap	3	1 664 465	1 668 597
<b>Sum overføringer</b>		<b>-1 664 465</b>	<b>-1 668 597</b>




**Balanse**  
ITALIAN HOUSE OF NORWAY AS

Eiendeler	Note	2020	2019
<b>Anleggsmidler</b>			
<i>Immaterielle eiendeler</i>			
Utsatt skattefordel	5	2 131 412	2 206 212
<b>Sum immaterielle eiendeler</b>		<b>2 131 412</b>	<b>2 206 212</b>
<i>Varige driftsmidler</i>			
Driftsløsøre, inventar o.a. utstyr	1	125 508	302 819
<b>Sum varige driftsmidler</b>		<b>125 508</b>	<b>302 819</b>
<i>Finansielle anleggsmidler</i>			
Lån til foretak i samme konsern	7	855 193	829 582
Andre langsiktige fordringer		3 032	23 347
<b>Sum finansielle anleggsmidler</b>		<b>858 226</b>	<b>852 929</b>
<b>Sum anleggsmidler</b>		<b>3 115 145</b>	<b>3 361 960</b>
<b>Omløpsmidler</b>			
<i>Varer</i>			
Lager av varer og annen beholdning	8	2 007 520	3 779 886
<b>Sum varer</b>		<b>2 007 520</b>	<b>3 779 886</b>
<i>Fordringer</i>			
Kundefordringer	10	7 875 087	7 625 860
Andre kortsiktige fordringer	7	490 690	1 117 152
<b>Sum fordringer</b>		<b>8 365 776</b>	<b>8 743 012</b>
<i>Bankinnskudd, kontanter o.l</i>			
Bankinnskudd, kontanter o.l.	2	198 828	155 618
<b>Sum bankinnskudd, kontanter o.l</b>		<b>198 828</b>	<b>155 618</b>
<b>Sum omløpsmidler</b>		<b>10 572 124</b>	<b>12 678 516</b>
<b>Sum eiendeler</b>		<b>13 687 270</b>	<b>16 040 476</b>





**Balanse**  
ITALIAN HOUSE OF NORWAY AS

Egenkapital og gjeld	Note	2020	2019
<b>Egenkapital</b>			
<i>Innskutt egenkapital</i>			
Aksjekapital	3, 4	19 500 000	19 500 000
Sum innskutt egenkapital		<u>19 500 000</u>	<u>19 500 000</u>
<i>Opptjent egenkapital</i>			
Udekket tap	3	-17 199 367	-15 534 902
Sum opptjent egenkapital		<u>-17 199 367</u>	<u>-15 534 902</u>
Sum egenkapital	3	<u>2 300 633</u>	<u>3 965 098</u>
<b>Gjeld</b>			
<i>Annen langsiktig gjeld</i>			
Gjeld til kredittinstitusjoner	7, 9	4 840 000	4 540 000
Langsiktig konserngjeld	7, 9	2 391 136	847 136
Sum annen langsiktig gjeld		<u>7 231 136</u>	<u>5 387 136</u>
<i>Kortsiktig gjeld</i>			
Gjeld til kredittinstitusjoner		2 397 508	2 949 575
Leverandørgjeld		130 318	1 035 109
Skyldig offentlige avgifter		1 148 020	1 413 880
Annen kortsiktig gjeld		479 654	1 289 678
Sum kortsiktig gjeld		<u>4 155 501</u>	<u>6 688 242</u>
Sum gjeld		<u>11 386 637</u>	<u>12 075 378</u>
Sum egenkapital og gjeld		<u>13 687 270</u>	<u>16 040 476</u>

  
Nils Dale  
styreleder

Bærum, den 16.8.2021  
Styret i ITALIAN HOUSE OF NORWAY AS

  
Petter Dale Jr  
daglig leder

  
Thomas Dale  
styremedlem



## **Regnskapsprinsipper**

Årsregnskapet er satt opp i samsvar med regnskapsloven og NRS 8 - God regnskapsskikk for små foretak.

### **Driftsinntekter**

Inntektsføring ved salg av varer skjer på leveringstidspunktet. Tjenester inntektsføres etter hvert som de leveres.

### **Skatt**

Skattekostnaden i resultatregnskapet omfatter både periodens betalbare skatt og endring i utsatt skatt. Utsatt skatt er beregnet med 22 % på grunnlag av de midlertidige forskjeller som eksisterer mellom regnskapsmessige og skattemessige verdier, samt ligningsmessig underskudd til fremføring ved utgangen av regnskapsåret. Skatteøkende og skattereduserende midlertidige forskjeller som reverserer eller kan reverseres i samme periode er utlignet og nettoført.

### **Klassifisering og vurdering av anleggsmidler**

Anleggsmidler omfatter eiendeler bestemt til varig eie og bruk. Anleggsmidler er vurdert til anskaffelseskost. Varige driftsmidler balanseføres og avskrives over driftsmidlets økonomiske levetid. Avskrivningsperioden for fast eiendom anskaffet etter 2009 er dekomponert i en del som gjelder råbygget og en del som gjelder faste tekniske installasjoner. Varige driftsmidler nedskrives til gjenvinnbart beløp ved verdifall som forventes ikke å være forbigående. Gjenvinnbart beløp er det høyeste av netto salgsverdi og verdi i bruk. Verdi i bruk er nåverdi av fremtidige kontantstrømmer knyttet til eiendelen. Nedskrivningen reverseres når grunnlaget for nedskrivningen ikke lenger er til stede.

### **Klassifisering og vurdering av omløpsmidler**

Omløpsmidler og kortsiktig gjeld omfatter normalt poster som forfaller til betaling innen ett år etter balansedagen, samt poster som knytter seg til varekretsløpet. Omløpsmidler vurderes til laveste verdi av anskaffelseskost og virkelig verdi.

### **Varer**

Varer er vurdert til det laveste av anskaffelseskost og netto salgsverdi.

### **Fordringer**

Kundefordringer og andre fordringer oppføres til pålydende etter fradrag for avsetning til forventet tap. Avsetning til tap gjøres på grunnlag av en individuell vurdering av de enkelte fordringene.



## Note 1 Varige driftsmidler

	Oppgradering butikk	Datautstyr	Totalt
Anskaffelseskost 01.01	1 527 590	88 213	1 615 803
Tilgang	0	0	0
Avgang	0	0	0
<b>Anskaffelseskost 31.12</b>	<b>1 527 590</b>	<b>88 213</b>	<b>1 615 803</b>
Akkumulerte avskrivninger 31.12	1 424 156	66 138	1 490 294
<b>Bokført verdi 31.12.</b>	<b>103 434</b>	<b>22 075</b>	<b>125 509</b>
Årets avskrivninger	155 149	22 162	177 311
Økonomisk levetid	10-5 år	3 år	
Avskrivningsplan	Lineær	Lineær	

## Note 2 Bankinnskudd

	2020	2019
Bundne skattetrekksmidler	197 870	141 338

## Note 3 Egenkapital

	Aksjekapital	Udekket tap	Sum egenkapital
Pr. 31.12.2019	19 500 000	-15 534 902	3 965 098
Årets resultat		-1 664 465	-1 664 465
<b>Pr 31.12.2020</b>	<b>19 500 000</b>	<b>-17 199 367</b>	<b>2 300 633</b>

## Note 4 Aksjonærer

Aksjekapitalen i ITALIAN HOUSE OF NORWAY AS pr. 31.12 består av:

	Antall	Pålydende	Bokført
Ordinære aksjer	1 950	10 000,0	19 500 000
<b>Sum</b>	<b>1 950</b>		<b>19 500 000</b>

### Eierstruktur

De største aksjonærene i % pr. 31.12 var:

	Ordinære	Eierandel	Stemmeandel
Grini Utvikling As	1 950	100,0	100,0



## Note 5 Skatt

Årets skattekostnad	2020	2019
Resultatført skatt på ordinært resultat:		
Betalbar skatt	0	0
Endring i utsatt skattefordel	74 800	0
<b>Skattekostnad ordinært resultat</b>	<b>74 800</b>	<b>0</b>
Skattepliktig inntekt:		
Ordinært resultat før skatt	-1 589 665	-1 668 597
Permanente forskjeller	0	-65 179
Endring i midlertidige forskjeller	13 566	45 153
<b>Skattepliktig inntekt</b>	<b>-1 576 099</b>	<b>-1 688 622</b>
Betalbar skatt i balansen:		
Betalbar skatt på årets resultat	0	0
<b>Sum betalbar skatt i balansen</b>	<b>0</b>	<b>0</b>

Skatteeffekten av midlertidige forskjeller og underskudd til fremføring som har gitt opphav til utsatt skatt og utsatte skattefordeler, spesifisert på typer av midlertidige forskjeller

	2020	2019	Endring
Varige driftsmidler	-915 537	-836 901	78 636
Varebeholdning	-200 000	-200 000	0
Fordringer	84 288	19 218	-65 070
<b>Sum</b>	<b>-1 031 249</b>	<b>-1 017 683</b>	<b>13 566</b>
Akkumulert fremførbart underskudd	-16 746 767	-15 170 668	1 576 099
Inngår ikke i beregningen av utsatt skatt	8 089 779	6 160 114	-1 929 665
<b>Grunnlag for utsatt skattefordel</b>	<b>-9 688 236</b>	<b>-10 028 236</b>	<b>-340 000</b>
<b>Utsatt skattefordel (22 %)</b>	<b>-2 131 412</b>	<b>-2 206 212</b>	<b>-74 800</b>

## Note 6 Lønnskostnader og ytelser, godtgjørelser til daglig leder, styret og revisor

### Lønnskostnader

	2020	2019
Lønninger	2 402 352	3 961 450
Arbeidsgiveravgift	325 707	561 936
Pensjonskostnader	81 914	89 933
Andre ytelser	120 541	111 190
<b>Sum</b>	<b>2 930 515</b>	<b>4 724 509</b>

Selskapet har i 2020 sysselsatt 6 årsverk.

### Pensjonsforpliktelser

Selskapet er pliktig til å ha tjenstepensjonsordning etter lov om obligatorisk tjenstepensjon. Selskapets pensjonsordninger tilfredsstiller kravene i denne lov.

### Ytelser til ledende personer

	Daglig leder	Styret
Lønn	278 971	0
Pensjonskostnader	15 724	0
Annen godtgjørelse	4 392	0
<b>Sum</b>	<b>299 087</b>	<b>0</b>



## Revisor

Kostnadsført revisjonshonorar for 2020 utgjør kr 223 800 eks. mva.

## Note 7 Mellomværende med selskap i samme konsern

	2020	2019
<b>Fordringer</b>		
Dale Brothers Ltd AS	0	829 582
Andre kortsiktige fordringer konsern	340 000	0
<b>Sum</b>	<b>340 000</b>	<b>829 582</b>
<b>Gjeld</b>		
Grini Utvikling AS	1 535 943	847 136
<b>Sum</b>	<b>1 535 943</b>	<b>847 136</b>

## Note 8 Varer

	2020	2019
<b>Varelager</b>		
Lager av innkjøpte handelsvarer	2 007 520	3 779 886
<b>Sum varelager</b>	<b>2 007 520</b>	<b>3 779 886</b>

Av samlet varelagerverdi for ITALIAN HOUSE OF NORWAY AS pr. 31.12.2020 er kr. 2 007 520 vurdert til anskaffelseskost. Avsetning til ukurante varer utgjør kr. 200 000.

## Note 9 Langsiktig og kortsiktig gjeld

### Gjeld som forfaller mer enn fem år etter regnskapsårets slutt

	2020	2019
Sveitserlån CHF*	4 840 000	4 540 000
Kassekreditt	2 397 508	2 920 603
<b>Sum</b>	<b>7 237 508</b>	<b>7 460 603</b>

\* Agio på valutilånet i 2020 kr 300 000, er ført som annen finanskostnad.

## Note 10 Pantstillelser og garantier

	31.12.2020	31.12.2019
<b>Pantsikret gjeld, pantstillelser og garantier</b>		
Selskapet har avgitt pant i følgende		
Varelager	7 000 000	7 000 000
Driftstilbehør	1 500 000	1 500 000
Fordringer	5 000 000	5 000 000
Fast eiendom*	10 000 000	10 000 000
<b>Sum</b>	<b>23 500 000</b>	<b>23 500 000</b>

\*Pant i fast eiendom i Grini Utvikling AS.

### Regnskapsført verdi av pantsikrede eiendeler

Varelager	2 207 520	3 979 886
Kundefordringer	7 875 087	6 339 680
<b>Sum</b>	<b>10 082 607</b>	<b>10 319 566</b>



## Note 11 Fortsatt drift

Styrets arbeid i 2020 har i hovedsak bestått av å forvalte inntektene og redusere kostnadene for å sikre løpende drift. I 2020 har morselskapet blitt 100 % etter en mor-datter fusjon med Dale Brothers Ltd. Som følge av omorganiseringen vil det være mulig å gi konsernbidrag for å forbedre egenkapitalsituasjonen i selskapet.

Det er usikkerhet knyttet til realiseringen av den utsatte skattefordelen på 2 131 412. Styret i ITALIAN HOUSE OF NORWAY AS forventer en nøytral løpende drift i nær framtid og på lengre sikt forventer man bedre ved nedlegging av butikk. Et overskudd vil da kunne rettferdiggjøre bruken av den utsatte skattefordelen.

Driften av ITALIAN HOUSE OF NORWAY AS synes således ikke å medføre risiko for tap for kreditorene.

Grunnlaget for styrets konklusjon om fortsatt drift er basert på grunnlaget dagens drift er etablert på, den gode kommunikasjonen mot kreditorer og et konservativt anslag på inntekter i årene som kommer.



BDO AS  
Munkedamsveien 45  
Postboks 1704 Vika  
0121 Oslo

## Uavhengig revisors beretning

Til generalforsamlingen i Italian House Of Norway AS

Uttalelse om revisjonen av årsregnskapet

### Konklusjon

---

Vi har revidert årsregnskapet til Italian House Of Norway AS.

Årsregnskapet består av:

- Balanse per 31. desember 2020
- Resultatregnskap for 2020
- Noter til årsregnskapet, herunder et sammendrag av viktige regnskapsprinsipper.

Etter vår mening:

Er årsregnskapet avgitt i samsvar med lov og forskrifter og gir et rettviseende bilde av selskapets finansielle stilling per 31. desember 2020 og av dets resultater for regnskapsåret avsluttet per denne datoen i samsvar med regnskapslovens regler og god regnskapsskikk i Norge.

### Grunnlag for konklusjonen

---

Vi har gjennomført revisjonen i samsvar med lov, forskrift og god revisjonsskikk i Norge, herunder de internasjonale revisjonsstandardene International Standards on Auditing (ISA-ene). Våre oppgaver og plikter i henhold til disse standardene er beskrevet i Revisors oppgaver og plikter ved revisjon av årsregnskapet. Vi er uavhengige av selskapet slik det kreves i lov og forskrift, og har overholdt våre øvrige etiske forpliktelser i samsvar med disse kravene. Etter vår oppfatning er innhentet revisjonsbevis tilstrekkelig og hensiktsmessig som grunnlag for vår konklusjon.

### Styret og daglig leders ansvar for årsregnskapet

---

Styret og daglig leder (ledelsen) er ansvarlig for å utarbeide årsregnskapet i samsvar med lov og forskrifter, herunder for at det gir et rettviseende bilde i samsvar med regnskapslovens regler og god regnskapsskikk i Norge. Ledelsen er også ansvarlig for slik internkontroll som den finner nødvendig for å kunne utarbeide et årsregnskap som ikke inneholder vesentlig feilinformasjon, verken som følge av misligheter eller utilsiktede feil.

Ved utarbeidelsen av årsregnskapet må ledelsen ta standpunkt til selskapets evne til fortsatt drift og opplyse om forhold av betydning for fortsatt drift. Forutsetningen om fortsatt drift skal legges til grunn for årsregnskapet så lenge det ikke er sannsynlig at virksomheten vil bli avvirket.

### Revisors oppgaver og plikter ved revisjonen av årsregnskapet

---

Vårt mål er å oppnå betryggende sikkerhet for at årsregnskapet som helhet ikke inneholder vesentlig feilinformasjon, verken som følge av misligheter eller utilsiktede feil, og å avgi en revisjonsberetning som inneholder vår konklusjon. Betryggende sikkerhet er en høy grad av sikkerhet, men ingen garanti for at en revisjon utført i samsvar med lov, forskrift og god revisjonsskikk i Norge, herunder ISA-ene, alltid vil avdekke vesentlig feilinformasjon som eksisterer. Feilinformasjon kan oppstå som følge av misligheter eller utilsiktede feil. Feilinformasjon blir vurdert som vesentlig dersom den enkeltvis eller samlet med rimelighet kan forventes å påvirke økonomiske beslutninger som brukerne foretar basert på årsregnskapet.



For videre beskrivelse av revisors oppgaver og plikter vises det til:  
<https://revisorforeningen.no/revisjonsberetninger>

#### Uttalelse om andre lovmessige krav

##### Konklusjon om registrering og dokumentasjon

Basert på vår revisjon av årsregnskapet som beskrevet ovenfor, og kontrollhandlinger vi har funnet nødvendig i henhold til internasjonal standard for attestasjonsoppdrag (ISAE) 3000 «Attestasjonsoppdrag som ikke er revisjon eller forenklet revisorkontroll av historisk finansiell informasjon», mener vi at ledelsen har oppfylt sin plikt til å sørge for ordentlig og oversiktlig registrering og dokumentasjon av selskapets regnskapsopplysninger i samsvar med lov og god bokføringsskikk i Norge.

BDO AS

Sven Aarvold  
statsautorisert revisor  
(elektronisk signert)

Penneo Dokumentnøkkel: 7GP40-VYV67-J5X8U-LCF1W-YE1MK-SLMB8



# PENNEO

Signaturene i dette dokumentet er juridisk bindende. Dokument signert med "Penneo™ - sikker digital signatur".  
De signerende parter sin identitet er registrert, og er listet nedenfor.

"Med min signatur bekrefter jeg alle datoer og innholdet i dette dokument."

## Sven Mozart Aarvold

Partner

På vegne av: BDO AS

Serienummer: 9578-5998-4-921327

IP: 188.95.xxx.xxx

2021-08-30 14:02:37Z



Penneo Dokumentnøkkel: 7GP40-VYV67-JSX8U-LCFTW-YE1MK-SL1M8

Dokumentet er signert digitalt, med **Penneo.com**. Alle digitale signatur-data i dokumentet er sikret og validert av den datamaskin-utregnede hash-verdien av det opprinnelige dokument. Dokumentet er låst og tids-stemplet med et sertifikat fra en betrodd tredjepart. All kryptografisk bevis er integrert i denne PDF, for fremtidig validering (hvis nødvendig).

### Hvordan bekrefter at dette dokumentet er originalen?

Dokumentet er beskyttet av ett Adobe CDS sertifikat. Når du åpner dokumentet i

Adobe Reader, skal du kunne se at dokumentet er sertifisert av **Penneo e-signature service <penneo@penneo.com>**. Dette garanterer at innholdet i dokumentet ikke har blitt endret.

Det er lett å kontrollere de kryptografiske beviser som er lokalisert inne i dokumentet, med Penneo validator - <https://penneo.com/validate>