



## ÅRSREGNSKAPET FOR REGNSKAPSÅRET 2020 - GENERELL INFORMASJON

### Enheten

Organisasjonsnummer: 989 521 071  
Organisasjonsform: Aksjeselskap  
Foretaksnavn: SANDEN MEDIA AS  
Forretningsadresse: Bergtoras vei 120  
4633 KRISTIANSAND S

### Regnskapsår

Årsregnskapets periode: 01.01.2020 - 31.12.2020

### Konsern

Morselskap i konsern: Nei

### Regnskapsregler

Regler for små foretak benyttet: Ja  
Benyttet ved utarbeidelsen av årsregnskapet til selskapet: Regnskapslovens alminnelige regler

### Årsregnskapet fastsatt av kompetent organ

Bekreftet av representant for selskapet: Livar Hølland  
Dato for fastsettelse av årsregnskapet: 22.06.2021

### Grunnlag for avgivelse

År 2020: Årsregnskapet er elektronisk innlevert  
År 2019: Tall er hentet fra elektronisk innlevert årsregnskap fra 2020

*Det er ikke krav til at årsregnskapet m.v. som sendes til Regnskapsregisteret er undertegnet. Kontrollen på at dette er utført ligger hos revisor/enhetens øverste organ. Sikkerheten ivaretas ved at innsender har rolle/rettighet for innsending av årsregnskapet via Altinn, og ved at det bekreftes at årsregnskapet er fastsatt av kompetent organ.*

Brønnøysundregistrene, 05.06.2022



### Resultatregnskap

Beløp i: NOK	Note	2020	2019
<b>RESULTATREGNSKAP</b>			
<b>Inntekter</b>			
Salgsinntekt		5 310 375	4 692 036
Annen driftsinntekt	10	60 423	
<b>Sum inntekter</b>		<b>5 370 798</b>	<b>4 692 036</b>
<b>Kostnader</b>			
Varekostnad		300 207	545 594
Lønnskostnad	1	3 381 863	2 731 183
Avskrivning av driftsmidler og immaterielle eiendeler	2	22 083	17 796
Annen driftskostnad	1	1 224 776	907 235
<b>Sum kostnader</b>		<b>4 928 929</b>	<b>4 201 808</b>
<b>Driftsresultat</b>		<b>441 869</b>	<b>490 228</b>
<b>Finansinntekter og finanskostnader</b>			
Annen renteinntekt		881	923
Annen finansinntekt		581	
<b>Sum finansinntekter</b>		<b>1 462</b>	<b>923</b>
Nedskrivning av andre finansielle anleggsmidler			43 913
Annen rentekostnad		13 108	11 349
Annen finanskostnad			1 957
<b>Sum finanskostnader</b>		<b>13 108</b>	<b>57 220</b>
<b>Netto finans</b>		<b>-11 646</b>	<b>-56 296</b>
<b>Ordinært resultat før skattekostnad</b>		<b>430 223</b>	<b>433 932</b>
Skattekostnad på ordinært resultat	8	95 545	105 223
<b>Ordinært resultat etter skattekostnad</b>		<b>334 678</b>	<b>328 709</b>
<b>Årsresultat</b>	6	<b>334 678</b>	<b>328 709</b>
<b>Årsresultat etter minoritetsinteresser</b>		<b>334 678</b>	<b>328 709</b>
<b>Totalresultat</b>		<b>334 678</b>	<b>328 709</b>



## Resultatregnskap

<b>Beløp i: NOK</b>	<b>Note</b>	<b>2020</b>	<b>2019</b>
<b>Overføringer og disponeringer</b>			
Ordinært utbytte	6	1 200 000	
Avsatt til annen egenkapital			328 709
Overført fra annen egenkapital		-865 322	
<b>Sum overføringer og disponeringer</b>		<b>334 678</b>	<b>328 709</b>



## Balanse

Beløp i: NOK	Note	2020	2019
<b>BALANSE - EIENDELER</b>			
<b>Anleggsmidler</b>			
<b>Immaterielle eiendeler</b>			
Utsatt skattefordel	8	45 751	141 296
<b>Sum immaterielle eiendeler</b>		<b>45 751</b>	<b>141 296</b>
<b>Varige driftsmidler</b>			
Driftsløsøre, inventar o.a. utstyr	7	32 704	39 787
<b>Sum varige driftsmidler</b>	2	<b>32 704</b>	<b>39 787</b>
Investeringer i aksjer og andeler	3		
<b>Sum anleggsmidler</b>	3	<b>78 455</b>	<b>181 083</b>
<b>Omløpsmidler</b>			
<b>Varer</b>			
<b>Sum varer</b>	4, 7	<b>6 016</b>	<b>36 088</b>
<b>Fordringer</b>			
Kundefordringer	7	770 100	1 268 745
Andre kortsiktige fordringer		90 911	32 749
<b>Sum fordringer</b>		<b>861 011</b>	<b>1 301 494</b>
<b>Bankinnskudd, kontanter og lignende</b>			
Bankinnskudd, kontanter o.l.	5	3 663 754	1 416 940
<b>Sum bankinnskudd, kontanter og lignende</b>		<b>3 663 754</b>	<b>1 416 940</b>
<b>Sum omløpsmidler</b>		<b>4 530 781</b>	<b>2 754 521</b>
<b>SUM EIENDELER</b>		<b>4 609 236</b>	<b>2 935 605</b>
<b>BALANSE - EGENKAPITAL OG GJELD</b>			
<b>Egenkapital</b>			
<b>Innskutt egenkapital</b>			
Aksjekapital	9	500 000	500 000



## Balanse

<b>Beløp i: NOK</b>	<b>Note</b>	<b>2020</b>	<b>2019</b>
Beholdning av egne aksjer	6, 9	-130 000	-119 048
<b>Sum innskutt egenkapital</b>		<b>370 000</b>	<b>380 952</b>
<b>Opptjent egenkapital</b>			
Annen egenkapital		468 895	1 353 265
<b>Sum opptjent egenkapital</b>	6	<b>468 895</b>	<b>1 353 265</b>
<b>Sum egenkapital</b>	6	<b>838 895</b>	<b>1 734 217</b>
<b>Sum langsiktig gjeld</b>		<b>0</b>	<b>0</b>
<b>Kortsiktig gjeld</b>			
Leverandørgjeld		178 826	208 550
Skyldig offentlige avgifter		817 700	364 925
Utbytte		1 200 000	
Annen kortsiktig gjeld		1 573 815	627 913
<b>Sum kortsiktig gjeld</b>		<b>3 770 341</b>	<b>1 201 387</b>
<b>Sum gjeld</b>		<b>3 770 341</b>	<b>1 201 387</b>
<b>SUM EGENKAPITAL OG GJELD</b>		<b>4 609 236</b>	<b>2 935 605</b>
<b>POSTER UTENOM BALANSEN</b>			
Pantstillelser	7	2 250 000	2 250 000



## Brønnøysundregistrene

### ÅRSREGNSKAP FOR REGNSKAPSÅRET 2020 - GENERELL INFORMASJON

Journalnummer: 2021 858554

#### Enheten

Organisasjonsnummer: 989 521 071  
Organisasjonsform: Aksjeselskap  
Foretaksnavn: SANDEN MEDIA AS  
Forretningsadresse: Bergtoras vei 120  
4633 KRISTIANSAND S

#### Regnskapsår

Årsregnskapets periode: 01.01.2020 - 31.12.2020

#### Konsern

Morselskap i konsern: Nei

#### Regnskapsregler

Regler for små foretak benyttet: Ja  
Benyttet ved utarbeidelsen av  
årsregnskapet til selskapet: Regnskapslovens alminnelige regler

#### Årsregnskapet fastsatt av kompetent organ

Bekreftet av representant for selskapet: Livar Hølland  
Dato for fastsettelse av årsregnskapet: 22.06.2021

#### Revisjon

Ekstern autorisert regnskapsfører har i løpet av regnskapsåret bistått ved den løpende regnskapsføringen eller utført andre tjenester for selskapet enn å utarbeide årsregnskapet: Ja

#### Grunnlag for avgivelse

År 2020: Årsregnskap er elektronisk innlevert.  
År 2019: Tall er hentet fra elektronisk innlevert årsregnskap fra 2020.

*Det er ikke krav til at årsregnskapet m.v. som sendes til Regnskapsregisteret er undertegnet. Kontrollen på at dette er utført ligger hos revisor/enhetens øverste organ. Sikkerheten ivaretas ved at innsender har rolle/rettighet for innsending av årsregnskapet via Altinn, og ved at det bekreftes at årsregnskapet er fastsatt av kompetent organ.*

Brønnøysundregistrene, 23.10.2021



Organisasjonsnr: 989 521 071  
SANDEN MEDIA AS

## RESULTATREGNSKAP

Beløp i: NOK	Note	2020	2019
<b>RESULTATREGNSKAP</b>			
<b>Inntekter</b>			
Salgsinntekt		5 310 375	4 692 036
Annen driftsinntekt	10	60 423	
<b>Sum inntekter</b>		<b>5 370 798</b>	<b>4 692 036</b>
<b>Kostnader</b>			
Varekostnad		300 207	545 594
Lønnskostnad	1	3 381 863	2 731 183
Avskrivning av driftsmidler og immaterielle eiendeler	2	22 083	17 796
Annen driftskostnad	1	1 224 776	907 235
<b>Sum kostnader</b>		<b>4 928 929</b>	<b>4 201 808</b>
<b>Driftsresultat</b>		<b>441 869</b>	<b>490 228</b>
<b>Finansinntekter og finanskostnader</b>			
Annen renteinntekt		881	923
Annen finansinntekt		581	
<b>Sum finansinntekter</b>		<b>1 462</b>	<b>923</b>
Nedskrivning av andre finansielle anleggsmidler			43 913
Annen rentekostnad		13 108	11 349
Annen finanskostnad			1 957
<b>Sum finanskostnader</b>		<b>13 108</b>	<b>57 220</b>
<b>Netto finans</b>		<b>-11 646</b>	<b>-56 296</b>
<b>Ordinært resultat før skattekostnad</b>			
Skattekostnad på ordinært resultat	8	95 545	105 223
<b>Ordinært resultat etter skattekostnad</b>		<b>334 678</b>	<b>328 709</b>
<b>Årsresultat</b>	6	<b>334 678</b>	<b>328 709</b>
<b>Årsresultat etter minoritetsinteresser</b>		<b>334 678</b>	<b>328 709</b>
<b>Totalresultat</b>		<b>334 678</b>	<b>328 709</b>
<b>Overføringer og disponeringer</b>			
Ordinært utbytte	6	1 200 000	
Avsatt til annen egenkapital			328 709



Overført fra annen egenkapital	-865 322	
<b>Sum overføringer og disponeringer</b>	<b>334 678</b>	<b>328 709</b>



Organisasjonsnr: 989 521 071  
SANDEN MEDIA AS

## BALANSE

Beløp i: NOK	Note	2020	2019
<b>BALANSE - EIENDELER</b>			
<b>Anleggsmidler</b>			
<b>Immaterielle eiendeler</b>			
Utsatt skattefordel	8	45 751	141 296
<b>Sum immaterielle eiendeler</b>		<b>45 751</b>	<b>141 296</b>
<b>Varige driftsmidler</b>			
Driftsløsøre, inventar o. a. utstyr			
	7	32 704	39 787
<b>Sum varige driftsmidler</b>	2	<b>32 704</b>	<b>39 787</b>
Investeringer i aksjer og andeler			
	3		
<b>Sum anleggsmidler</b>	3	<b>78 455</b>	<b>181 083</b>
<b>Omløpsmidler</b>			
<b>Varer</b>			
Sum varer	4, 7	6 016	36 088
<b>Fordringer</b>			
Kundefordringer			
	7	770 100	1 268 745
Andre kortsiktige fordringer			
		90 911	32 749
<b>Sum fordringer</b>		<b>861 011</b>	<b>1 301 494</b>
<b>Bankinnskudd, kontanter og lignende</b>			
Bankinnskudd, kontanter o. l.			
	5	3 663 754	1 416 940
<b>Sum bankinnskudd, kontanter og lignende</b>		<b>3 663 754</b>	<b>1 416 940</b>
<b>Sum omløpsmidler</b>		<b>4 530 781</b>	<b>2 754 521</b>
<b>SUM EIENDELER</b>		<b>4 609 236</b>	<b>2 935 605</b>
<b>BALANSE - EGENKAPITAL OG GJELD</b>			
<b>Egenkapital</b>			
<b>Innskutt egenkapital</b>			
Aksjekapital			
	9	500 000	500 000
Beholdning av egne aksjer			
	6, 9	-130 000	-119 048
<b>Sum innskutt egenkapital</b>		<b>370 000</b>	<b>380 952</b>
<b>Opptjent egenkapital</b>			
Annen egenkapital			
		468 895	1 353 265
<b>Sum opptjent egenkapital</b>	6	<b>468 895</b>	<b>1 353 265</b>



<b>Sum egenkapital</b>	<b>6</b>	<b>838 895</b>	<b>1 734 217</b>
<b>Sum langsiktig gjeld</b>		<b>0</b>	<b>0</b>
<b>Kortsiktig gjeld</b>			
Leverandørgjeld		178 826	208 550
Skyldig offentlige avgifter		817 700	364 925
Utbytte		1 200 000	
Annen kortsiktig gjeld		1 573 815	627 913
<b>Sum kortsiktig gjeld</b>		<b>3 770 341</b>	<b>1 201 387</b>
<b>Sum gjeld</b>		<b>3 770 341</b>	<b>1 201 387</b>
<b>SUM EGENKAPITAL OG GJELD</b>		<b>4 609 236</b>	<b>2 935 605</b>
<b>POSTER UTENOM BALANSEN</b>			
Pantstillelser	7	2 250 000	2 250 000



Organisasjonsnr: 989 521 071  
SANDEN MEDIA AS

NOTEOPPLYSNINGER - SELSKAP - alle poster oppgitt i hele tall

Note

1

Antall årsverk i regnskapsåret

Virksomheten har hatt følgende antall årsverk:

5.00



# Årsregnskap 2020 Sanden Media AS

**Resultatregnskap  
Balanse  
Noter til regnskapet  
Revisors beretning**

**Org.nr.: 989 521 071**


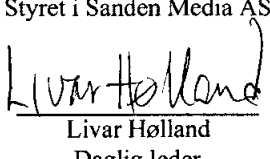

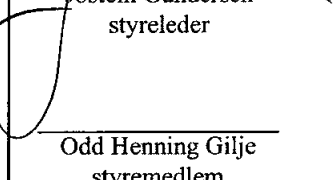

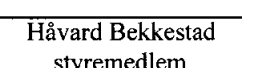


<b>Resultatregnskap</b>				
Sanden Media AS				
<b>Driftsinntekter og driftskostnader</b>	<b>Note</b>	<b>2020</b>	<b>2019</b>	
Salgsinntekt		5 310 375	4 692 036	
Annen driftsinntekt	10	60 423	0	
Sum driftsinntekter		<u>5 370 798</u>	<u>4 692 036</u>	
Varekostnad		300 207	545 594	
Lønnskostnad	1	3 381 863	2 731 183	
Avskrivning av driftsmidler og immaterielle eiendeler	2	22 083	17 796	
Annen driftskostnad	1	1 224 776	907 235	
Sum driftskostnader		<u>4 928 929</u>	<u>4 201 808</u>	
Driftsresultat		<u>441 869</u>	<u>490 228</u>	
<b>Finansinntekter og finanskostnader</b>				
Annen renteinntekt		881	923	
Annen finansinntekt		581	0	
Nedskrivning av andre finansielle anleggsmidler		0	43 913	
Annen rentekostnad		13 108	11 349	
Annen finanskostnad		0	1 957	
Resultat av finansposter		<u>-11 646</u>	<u>-56 296</u>	
Ordinært resultat før skattekostnad		430 223	433 932	
Skattekostnad på ordinært resultat	8	95 545	105 223	
Ordinært resultat		<u>334 678</u>	<u>328 709</u>	
Årsresultat	6	<u>334 678</u>	<u>328 709</u>	
<b>Overføringer</b>				
Avsatt til utbytte	6	1 200 000	0	
Avsatt til annen egenkapital		0	328 709	
Overført fra annen egenkapital		865 322	0	
Sum overføringer		<u>334 678</u>	<u>328 709</u>	



<b>Balanse</b>			
Sanden Media AS			
<b>Eiendeler</b>	<b>Note</b>	<b>2020</b>	<b>2019</b>
<b>Anleggsmidler</b>			
<b>Immaterielle eiendeler</b>			
Utsatt skattefordel	8	45 751	141 296
Sum immaterielle eiendeler		<u>45 751</u>	<u>141 296</u>
<b>Varige driftsmidler</b>			
Driftsløsøre, inventar o.a. utstyr	7	32 704	39 787
Sum varige driftsmidler	2	<u>32 704</u>	<u>39 787</u>
<b>Finansielle driftsmidler</b>			
Sum anleggsmidler	3	<u>78 455</u>	<u>181 083</u>
<b>Omløpsmidler</b>			
Lager av varer og annen beholdning	4, 7	6 016	36 088
<b>Fordringer</b>			
Kundefordringer	7	770 100	1 268 745
Andre kortsiktige fordringer		90 911	32 749
Sum fordringer		<u>861 011</u>	<u>1 301 494</u>
<b>Investeringer</b>			
Bankinnskudd, kontanter o.l.	5	3 663 754	1 416 940
Sum omløpsmidler		<u>4 530 781</u>	<u>2 754 521</u>
Sum eiendeler		<u>4 609 236</u>	<u>2 935 605</u>



<b>Balanse</b>			
Sanden Media AS			
Egenkapital og gjeld	Note	2020	2019
<b>Innskutt egenkapital</b>			
Aksjekapital	9	500 000	500 000
Egne aksjer	6, 9	-130 000	-119 048
Sum innskutt egenkapital		<u>370 000</u>	<u>380 952</u>
<b>Opptjent egenkapital</b>			
Annen egenkapital		468 895	1 353 265
Sum opptjent egenkapital	6	<u>468 895</u>	<u>1 353 265</u>
Sum egenkapital	6	<u>838 895</u>	<u>1 734 217</u>
<b>Gjeld</b>			
<b>Kortsiktig gjeld</b>			
Leverandørgjeld		178 826	208 550
Skyldig offentlige avgifter		817 700	364 925
Utbytte		1 200 000	0
Annen kortsiktig gjeld		1 573 815	627 913
Sum kortsiktig gjeld		<u>3 770 341</u>	<u>1 201 387</u>
Sum gjeld		<u>3 770 341</u>	<u>1 201 387</u>
Sum egenkapital og gjeld		<u>4 609 236</u>	<u>2 935 605</u>
Pantstillelser	7	2 250 000	2 250 000
Kristiansand, 21.06.2021			
Styret i Sanden Media AS			
 Østein Gundersen styreleder	 Livar Hølland Daglig leder	 Jon Magnus Dahl styremedlem	
 Odd Henning Gilje styremedlem	 Brita Sørli Lærnes styremedlem	 Håvard Bekkestad styremedlem	
Sanden Media AS		Side 4	



## Noter 2020

Sanden Media AS

### Regnskapsprinsipper

Årsregnskapet er satt opp i samsvar med regnskapsloven og NRS 8 - God regnskapsskikk for små foretak

### Driftsinntekter og kostnader

Inntektsføring skjer etter opptjeningsprinsippet som normalt vil være leveringstidspunktet for varer og tjenester. Kostnader medtas etter sammenstillingsprinsippet, dvs. at kostnader medtas i samme periode som tilhørende inntekter inntektsføres.

### Hovedregel for vurdering og klassifisering av eiendeler og gjeld

Eiendeler bestemt til varig eie eller bruk er klassifisert som anleggsmidler. Andre eiendeler er klassifisert som omløpsmidler. Fordringer som skal tilbakebetales innen et år er uansett klassifisert som omløpsmidler. Ved klassifisering av kortsiktig og langsiktig gjeld er analoge kriterier lagt til grunn.

Anleggsmidler vurderes til anskaffelseskost, men nedskrives til virkelig verdi når verdifallet forventes ikke å være forbigående. Anleggsmidler med begrenset økonomisk levetid avskrives planmessig. Langsiktig gjeld balanseføres til nominelt mottatt beløp på etableringstidspunktet.

Omløpsmidler vurderes til laveste av anskaffelseskost og virkelig verdi. Kortsiktig gjeld balanseføres til nominelt mottatt beløp på etableringstidspunktet.

Enkelte poster er vurdert etter andre regler. Postene det gjelder vil være blant de postene som omhandles nedenfor.

### Varige driftsmidler

Varige driftsmidler avskrives over forventet økonomisk levetid. Avskrivningene er som hovedregel fordelt lineært over antatt økonomisk levetid.

### Andre anleggsaksjer og andeler

Anleggsaksjer og mindre investeringer i ansvarlige selskaper og kommandittselskaper hvor ikke har betydelig innflytelse balanseføres til anskaffelseskost. Investeringene blir nedskrevet til virkelig verdi dersom verdifallet ikke er forbigående. Mottatt utbytte og andre overskuddsutdelinger fra selskapene inntektføres som annen finansinntekt.

### Varer

Varer er vurdert til det laveste av gjennomsnittlig anskaffelseskost og netto salgsverdi. For råvarer og varer i arbeid beregnes netto salgsverdi til salgsverdien av ferdig tilvirkede varer redusert for gjenværende tilvirkningskostnader og salgskostnader.

### Fordringer

Kundefordringer og andre fordringer oppføres til pålydende etter fradrag for avsetning til forventet tap. Avsetning til tap gjøres på grunnlag av en individuell vurdering av de enkelte fordringene. I tillegg gjøres det for øvrige kundefordringer en uspesifisert avsetning for å dekke antatt tap.

### Skatt

Skattekostnaden i resultatregnskapet omfatter både periodens betalbare skatt og endring i utsatt skatt. Utsatt skatt er beregnet med 22 % på grunnlag av de midlertidige forskjeller som eksisterer mellom regnskapsmessige og skattemessige verdier, samt ligningsmessig underskudd til fremføring

Sanden Media AS

2020



## Noter 2020

### Sanden Media AS

ved utgangen av regnskapsåret . Skatteøkende og skattereduserende midlertidige forskjeller som reverserer eller kan reversere i samme periode er utlignet og nettoført. Utsatt skatt på merverdier i forbindelse med oppkjøp av datterselskap blir ikke utlignet.

#### Note 1 Lønnskostnader, antall ansatte, godtgjørelser, lån til ansatte m.m.

<b>Lønnskostnader</b>	<b>2020</b>	<b>2019</b>
Lønninger	2 802 718	2 179 786
Arbeidsgiveravgift	395 798	341 940
Pensjonskostnader	45 934	61 744
Andre ytelser	137 413	147 712
<b>Sum</b>	<b>3 381 863</b>	<b>2 731 183</b>

Gjennomsnittlig antall årsverk: 5

<b>Ytelser til ledende personer</b>	<b>Daglig leder</b>	<b>Styreleder</b>
Lønn	629 670	0
Annen godtgjørelse	22 407	

#### Pensjonsforpliktelser

Selskapet er pliktig til å ha tjenstepensjonsordning etter lov om obligatorisk tjenstepensjon. Selskapets pensjonsordninger tilfredsstillter kravene i denne lov.

#### Revisor

Revisjonshonorar kostnadsført i 2020 utgjør kr. 22 000.

I tillegg kommer honorar for andre tjenester inkludert teknisk utarbeidelse av offentlig regnskap og ligningspapirer, samt honorar for prosjekter med kr 29 337.



## Noter 2020

Sanden Media AS

### Note 2 Anleggsmidler

	Bygninger og tomter	Driftsløsøre, inventar ol.	Hjemmeside	Sum
Anskaffelseskost pr. 01.01.20	72 032	1 108 000	57 900	1 237 932
+ Tilgang kjøpte driftsmidler		15 000		15 000
<b>= Anskaffelseskost 31.12.20</b>	<b>72 032</b>	<b>1 123 000</b>	<b>57 900</b>	<b>1 252 932</b>
Av- og nedskrivninger pr. 01.01.20	72 032	1 068 213	57 900	1 198 145
+ Årets ordinære avskrivninger		22 083		22 083
<b>= Av- og nedskrivninger pr. 31.12.20</b>	<b>72 032</b>	<b>1 090 296</b>	<b>57 900</b>	<b>1 220 228</b>
<b>= Bokført verdi 31.12.20</b>	<b>0</b>	<b>32 704</b>	<b>0</b>	<b>32 704</b>
Økonomisk levetid	5 år	3-10 år	3 år	

### Note 3 Aksjer i andre foretak m.v.

	Anskaffelses- kost	Balanseført verdi
<b>ANLEGGSMIDLER</b>		
Nye Vesterålen Eiendom AS	43 913	0
<b>Sum</b>	<b>43 913</b>	<b>0</b>

### Note 4 Varelager

Varelager er vurdert til det laveste av anskaffelseskost og virkelig verdi. Ukurans er hensyntatt.

### Note 5 Bankinnskudd

Inkludert i bankinnskudd er bundne skattetreksmidler medtatt med kr 125 355.

**Noter 2020**

Sanden Media AS

**Note 6 Egenkapital**

	Aksjekapital	Overkurs- fond	Egne aksjer	Annen egenkapital	Sum egenkapital
Pr. 31.12.2019	500 000	0	-119 048	1 353 265	1 734 217
Endringer ført mot EK					0
<b>Pr 01.01.2020</b>	<b>500 000</b>	<b>0</b>	<b>-119 048</b>	<b>1 353 265</b>	<b>1 734 217</b>
Pr. 01.01.2020	500 000	0	-119 048	1 353 265	1 734 217
Salg egne aksjer			119 048	-19 048	100 000
Kjøp egne aksjer			-130 000	0	-130 000
Årets resultat				334 678	334 678
Avsatt til utbytte				-1 200 000	-1 200 000
<b>Pr 31.12.2020</b>	<b>500 000</b>	<b>0</b>	<b>-130 000</b>	<b>468 895</b>	<b>838 895</b>

Koronapandemien har påvirket, og vil påvirke oss i en tid framover. Vår økonomiske situasjon er tilfredsstillende, og vi anser det derfor korrekt å avlegge årsregnskapet under forutsetning om fortsatt drift for inneværende regnskapsår (01.01.2021-31.12.2021).

**Note 7 Pantstillelser og garantier m.v.**

	2020	2019
Gjeld som er sikret ved pant o.l.		
Gjeld til kredittinstitusjoner	0	0
Balansført verdi av eiendeler pantsatt for egen gjeld		
Varelager	6 016	36 088
Factoring	861 011	1 320 244
Driftstilbehør	32 704	39 787
<b>Sum</b>	<b>899 731</b>	<b>1 396 119</b>

Det er tinglyst et pant på totalt kr 2 250 000 til kredittinstitusjon knyttet mot verdiene over.

**Noter 2020**

Sanden Media AS

**Note 8 Skatt**

<b>Årets skattekostnad</b>	<b>2020</b>	<b>2019</b>
Resultatført skatt på ordinært resultat:		
Betalbar skatt	0	0
Endring i utsatt skattefordel	95 545	105 223
<b>Skattekostnad ordinært resultat</b>	<b>95 545</b>	<b>105 223</b>
Skattepliktig inntekt:		
Ordinært resultat før skatt	430 223	433 932
Permanente forskjeller	4 075	44 353
Endring i midlertidige forskjeller	-20 994	-45 691
Anvendelse av fremførbart underskudd	-413 304	-432 594
<b>Skattepliktig inntekt</b>	<b>0</b>	<b>0</b>
Betalbar skatt i balansen:		
Betalbar skatt på årets resultat	0	0
<b>Sum betalbar skatt i balansen</b>	<b>0</b>	<b>0</b>

Skatteeffekten av midlertidige forskjeller og underskudd til fremføring som har gitt opphav til utsatt skatt og utsatte skattefordeler, spesifisert på typer av midlertidige forskjeller

	<b>2020</b>	<b>2019</b>	<b>Endring</b>
Varige driftsmidler	-32 536	-34 780	-2 244
Fordringer	0	-18 750	-18 750
<b>Sum</b>	<b>-32 536</b>	<b>-53 530</b>	<b>-20 994</b>
Akkumulert fremførbart underskudd	-175 422	-588 725	-413 304
<b>Grunnlag for utsatt skattefordel</b>	<b>-207 958</b>	<b>-642 256</b>	<b>-434 298</b>
<b>Utsatt skattefordel (22 %)</b>	<b>-45 751</b>	<b>-141 296</b>	<b>-95 546</b>



## Noter 2020

### Sanden Media AS

#### Note 9 Aksjonærer

Aksjekapitalen i Sanden Media AS pr. 31.12 består av:

	Antall	Pålydende	Bokført
Ordinære aksjer	500 000	1,0	500 000
<b>Sum</b>	<b>500 000</b>		<b>500 000</b>

#### Eierstruktur

De største aksjonærene i % pr. 31.12 var:

	Ordinære	Eierandel	Stemmeandel
Sanden Media AS	119 048	23,8	
Jon Magnus Dahl	79 365	15,9	20,8
Livar Hølland	79 365	15,9	20,8
Odd Henning Gilje	79 365	15,9	20,8
Torgeir Kalvehagen	79 365	15,9	20,8
Brita Sørli Jærnes	63 492	12,7	16,7
<b>Totalt antall aksjer</b>	<b>500 000</b>	<b>100,0</b>	<b>100,0</b>

Aksjer og opsjoner eiet av medlemmer i styret og daglig leder:

Navn	Verv	Ordinære
Livar Hølland	Daglig leder	79 365
Brita Sørli Jærnes	styremedlem	63 492
Jon Magnus Dahl	styremedlem	79 365
Odd Henning Gilje	styremedlem	79 365
<b>Totalt antall aksjer</b>		<b>301 587</b>

#### Note 10 Offentlig tilskudd

I forbindelse med koronapandemien har selskapet mottatt kr 60 423 i kompensasjon for tilskuddsperiodene mars, april, mai og juli. Beløpene er inntektsført i 2020.



UAVHENGIG REVISORS BERETNING  
Til generalforsamlingen i Sanden Media AS

## Uttalelse om revisjonen av årsregnskapet

### Konklusjon

Vi har revidert selskapet Sanden Media AS' årsregnskap som viser et overskudd på kr 334 678. Årsregnskapet består av balanse per 31. desember 2020, resultatregnskap for regnskapsåret avsluttet per denne datoen og noter til årsregnskapet, herunder et sammendrag av viktige regnskapsprinsipper.

Etter vår mening er det medfølgende årsregnskapet avgitt i samsvar med lov og forskrifter og gir et rettviseende bilde av selskapets finansielle stilling per 31. desember 2020, og av dets resultater for regnskapsåret avsluttet per denne datoen i samsvar med regnskapslovens regler og god regnskapsskikk i Norge.

### Grunnlag for konklusjonen

Vi har gjennomført revisjonen i samsvar med lov, forskrift og god revisjonsskikk i Norge, herunder de internasjonale revisjonsstandardene (ISA-ene). Våre oppgaver og plikter i henhold til disse standardene er beskrevet i *Revisors oppgaver og plikter ved revisjon av årsregnskapet*. Vi er uavhengige av selskapet slik det kreves i lov og forskrift, og har overholdt våre øvrige etiske forpliktelser i samsvar med disse kravene. Etter vår oppfatning er innhentet revisjonsbevis tilstrekkelig og hensiktsmessig som grunnlag for vår konklusjon.

### Styret og daglig leders ansvar for årsregnskapet

Styret og daglig leder (ledelsen) er ansvarlig for å utarbeide årsregnskapet i samsvar med lov og forskrifter, herunder for at det gir et rettviseende bilde i samsvar med regnskapslovens regler og god regnskapsskikk i Norge. Ledelsen er også ansvarlig for slik intern kontroll som den finner nødvendig for å kunne utarbeide et årsregnskap som ikke inneholder vesentlig feilinformasjon, verken som følge av misligheter eller utilsiktede feil.

Ved utarbeidelsen av årsregnskapet må ledelsen ta standpunkt til selskapets evne til fortsatt drift og opplyse om forhold av betydning for fortsatt drift. Forutsetningen om fortsatt drift skal legges til grunn for årsregnskapet så lenge det ikke er sannsynlig at virksomheten vil bli avvirket.

### Revisors oppgaver og plikter ved revisjonen av årsregnskapet

Vårt mål er å oppnå betryggende sikkerhet for at årsregnskapet som helhet ikke inneholder vesentlig feilinformasjon, verken som følge av misligheter eller utilsiktede feil, og å avgi en revisjonsberetning som inneholder vår konklusjon. Betryggende sikkerhet er en høy grad av sikkerhet, men ingen garanti for at en revisjon utført i samsvar med lov, forskrift og god revisjonsskikk i Norge, herunder ISA-ene, alltid vil avdekke vesentlig feilinformasjon som eksisterer. Feilinformasjon kan oppstå som følge av misligheter eller utilsiktede feil. Feilinformasjon blir vurdert som vesentlig



Revisorgruppen

Revisorgruppen Agder AS  
Kongens gate 4  
Postboks 56  
N-4661 Kristiansand S

Tlf.: +47 38 04 18 90  
Fax: +47 38 02 74 58

E-post: [agder@rg.no](mailto:agder@rg.no)

Foretaksregisteret  
NO 984 073 275 MVA

[www.rg.no](http://www.rg.no)



dersom den enkeltvis eller samlet med rimelighet kan forventes å påvirke økonomiske beslutninger som brukerne foretar basert på årsregnskapet.

For videre beskrivelse av revisors oppgaver og plikter vises det til <https://revisorforeningen.no/revisjonsberetninger>

#### **Uttalelse om øvrige lovmessige krav**

##### *Konklusjon om registrering og dokumentasjon*

Basert på vår revisjon av årsregnskapet som beskrevet ovenfor, og kontrollhandlinger vi har funnet nødvendig i henhold til internasjonal standard for attestasjonsoppdrag (ISAE) 3000 «Attestasjonsoppdrag som ikke er revisjon eller forenklet revisorkontroll av historisk finansiell informasjon», mener vi at ledelsen har oppfylt sin plikt til å sørge for ordentlig og oversiktlig registrering og dokumentasjon av selskapets regnskapsopplysninger i samsvar med lov og god bokføringskikk i Norge.

Kristiansand, 22. 06 2021  
Revisorgruppen Agder AS

Kjell Ivar Tidslevold  
Statsautorisert revisor