



## ÅRSREGNSKAPET FOR REGNSKAPSÅRET 2024 - GENERELL INFORMASJON

### Enheten

Organisasjonsnummer: 811 740 802  
Organisasjonsform: Aksjeselskap  
Foretaksnavn: ALMENNINGSBUTIKKEN AS  
Forretningsadresse: Storlinna 122  
2770 JAREN

### Regnskapsår

Årsregnskapets periode: 01.01.2024 - 31.12.2024

### Konsern

Morselskap i konsern: Nei

### Regnskapsregler

Regler for små foretak benyttet: Ja  
Benyttet ved utarbeidelsen av årsregnskapet til selskapet: Regnskapslovens alminnelige regler

### Årsregnskapet fastsatt av kompetent organ

Bekreftet av representant for selskapet: Emil Elfmark  
Dato for fastsettelse av årsregnskapet: 29.04.2025

### Grunnlag for avgivelse

År 2024: Årsregnskapet er elektronisk innlevert  
År 2023: Tall er hentet fra elektronisk innlevert årsregnskap fra 2024

*Det er ikke krav til at årsregnskapet m.v. som sendes til Regnskapsregisteret er undertegnet. Kontrollen på at dette er utført ligger hos revisor/enhetens øverste organ. Sikkerheten ivaretas ved at innsender har rolle/rettighet for innsending av årsregnskapet via Altinn, og ved at det bekreftes at årsregnskapet er fastsatt av kompetent organ.*

Brønnøysundregistrene, 19.06.2025



## Resultatregnskap

Beløp i: NOK	Note	2024	2023
<strong>RESULTATREGNSKAP</strong>			
<strong>Inntekter</strong>			
Salgsinntekt		69 768 905	67 837 586
Annen driftsinntekt			48 814
<strong>Sum inntekter</strong>		<strong>69 768 905</strong>	<strong>67 886 400</strong>
<strong>Kostnader</strong>			
Varekostnad		50 186 951	49 818 985
Lønnskostnad	2	7 958 538	7 260 839
Avskrivning varige driftsmidler	3	297 760	244 615
Nedskrivning av varige driftsmidler og immaterielle eiendeler	3		
Annen driftskostnad	2	11 223 573	11 174 983
<strong>Sum kostnader</strong>		<strong>69 666 822</strong>	<strong>68 499 421</strong>
<strong>Driftsresultat</strong>		<strong>102 083</strong>	<strong>-613 021</strong>
<strong>Finansinntekter og finanskostnader</strong>			
Annen renteinntekt		45 084	28 122
Annen finansinntekt		31 624	27 314
<strong>Sum finansinntekter</strong>		<strong>76 708</strong>	<strong>55 435</strong>
Annen rentekostnad		123 514	40 851
Annen finanskostnad		1 777	13 591
<strong>Sum finanskostnader</strong>		<strong>125 291</strong>	<strong>54 442</strong>
<strong>Netto finans</strong>		<strong>-48 583</strong>	<strong>993</strong>
<strong>Resultat før skattekostnad</strong>		<strong>53 500</strong>	<strong>-612 028</strong>
Skattekostnad på ordinært resultat	4	27 839	-113 329
<strong>Årsresultat</strong>		<strong>25 661</strong>	<strong>-498 699</strong>
<strong>Årsresultat etter minoritetsinteresser</strong>		<strong>25 661</strong>	<strong>-498 699</strong>
<strong>Totalresultat</strong>		<strong>25 661</strong>	<strong>-498 699</strong>



## Resultatregnskap

<b>Beløp i: NOK</b>	<b>Note</b>	<b>2024</b>	<b>2023</b>
<b>Overføringer og disponeringer</b>			
Avsatt til annen egenkapital		25 661	
Overført fra annen egenkapital			-498 699
<b>Sum overføringer og disponeringer</b>	<b>5</b>	<b>25 661</b>	<b>-498 699</b>



### Balanse

Beløp i: NOK	Note	2024	2023
<b>BALANSE - EIENDELER</b>			
<b>Anleggsmidler</b>			
<b>Immaterielle eiendeler</b>			
Utsatt skattefordel	4	231 115	258 954
<b>Sum immaterielle eiendeler</b>		<b>231 115</b>	<b>258 954</b>
<b>Varige driftsmidler</b>			
Tomter og bygninger	3, 6		
Maskiner og anlegg	3, 6		
Skip, rigger, fly, ol.	3, 6		
Driftsløsøre, maskiner, inventar ol.	3, 6	591 873	874 480
<b>Sum varige driftsmidler</b>		<b>591 873</b>	<b>874 480</b>
<b>Sum anleggsmidler</b>		<b>822 988</b>	<b>1 133 434</b>
<b>Omløpsmidler</b>			
<b>Varer</b>			
Varebeholdning	6	8 747 928	10 037 312
<b>Sum varer</b>		<b>8 747 928</b>	<b>10 037 312</b>
<b>Fordringer</b>			
Kundefordringer	6, 7	3 149 194	4 459 424
Andre fordringer	7	4 633 300	3 378 778
<b>Sum fordringer</b>		<b>7 782 495</b>	<b>7 838 202</b>
<b>Bankinnskudd, kontanter og lignende</b>			
Bankinnskudd og kontanter	6, 8	8 533 127	2 408 952
<b>Sum bankinnskudd, kontanter og lignende</b>		<b>8 533 127</b>	<b>2 408 952</b>
<b>Sum omløpsmidler</b>		<b>25 063 549</b>	<b>20 284 466</b>
<b>SUM EIENDELER</b>		<b>25 886 538</b>	<b>21 417 900</b>

### BALANSE - EGENKAPITAL OG GJELD



## Balanse

Beløp i: NOK	Note	2024	2023
<b>Egenkapital</b>			
<b>Innskutt egenkapital</b>			
Aksjekapital	5, 9	1 000 000	1 000 000
Beholdning av egne aksjer	5, 9		
Overkurs	5		
Annen innskutt egenkapital	5		
<b>Sum innskutt egenkapital</b>		<b>1 000 000</b>	<b>1 000 000</b>
<b>Opptjent egenkapital</b>			
Annen egenkapital	5	2 861 096	2 835 435
Udekket tap	5		
<b>Sum opptjent egenkapital</b>		<b>2 861 096</b>	<b>2 835 435</b>
<b>Sum egenkapital</b>	10	<b>3 861 096</b>	<b>3 835 435</b>
<b>Gjeld</b>			
<b>Langsiktig gjeld</b>			
Utsatt skatt	4		
<b>Annen langsiktig gjeld</b>			
Gjeld til kredittinstitusjoner	6		
<b>Sum langsiktig gjeld</b>		<b>0</b>	<b>0</b>
<b>Kortsiktig gjeld</b>			
Gjeld til konsernselskaper	6		
Leverandørgjeld	7	15 902 291	10 166 070
Betalbar skatt	4		
Skyldige offentlige avgifter		904 503	1 160 754
Annen kortsiktig gjeld	7	5 218 648	6 255 640
<b>Sum kortsiktig gjeld</b>		<b>22 025 442</b>	<b>17 582 464</b>
<b>Sum gjeld</b>		<b>22 025 442</b>	<b>17 582 464</b>
<b>SUM EGENKAPITAL OG GJELD</b>		<b>25 886 538</b>	<b>21 417 900</b>



## Brønnøysundregistrene

### ÅRSREGNSKAP FOR REGNSKAPSÅRET 2024 - GENERELL INFORMASJON

Journalnummer: 2025 532243

#### Enheten

Organisasjonsnummer: 811 740 802  
Organisasjonsform: Aksjeselskap  
Foretaksnavn: ALMENNINGSBUTIKKEN AS  
Forretningsadresse: Storlinna 122  
2770 JAREN

#### Regnskapsår

Årsregnskapets periode: 01.01.2024 - 31.12.2024

#### Konsern

Morselskap i konsern: Nei

#### Regnskapsregler

Regler for små foretak benyttet: Ja  
Benyttet ved utarbeidelsen av  
årsregnskapet til selskapet: Regnskapslovens alminnelige regler

#### Årsregnskapet fastsatt av kompetent organ

Bekreftet av representant for selskapet: Emil Elfmark  
Dato for fastsettelse av årsregnskapet: 29.04.2025

#### Revisjon

Årsregnskapet er utarbeidet av ekstern  
autorisert regnskapsfører: Ja  
Ekstern autorisert regnskapsfører har i  
løpet av regnskapsåret bistått ved den  
løpende regnskapsføringen eller utført  
andre tjenester for selskapet enn å  
utarbeide årsregnskapet: Ja

#### Grunnlag for avgivelse

År 2024: Årsregnskap er elektronisk innlevert.  
År 2023: Tall er hentet fra elektronisk innlevert årsregnskap fra 2024.

*Det er ikke krav til at årsregnskapet m.v. som sendes til Regnskapsregisteret er undertegnet. Kontrollen på at dette er utført ligger hos revisor/enhetens øverste organ. Sikkerheten ivaretas ved at innsender har rolle/rettighet for innsending av årsregnskapet via Altinn, og ved at det bekreftes at årsregnskapet er fastsatt av kompetent organ.*

Brønnøysundregistrene, 18.06.2025

---

Brønnøysundregistrene  
Postadresse: Postboks 900, 8910 Brønnøysund  
Telefon: 75 00 75 00  
E-post: firmapost@brreg.no Internett: www.brreg.no  
Organisasjonsnummer: 974 760 673



Organisasjonsnr: 811 740 802  
ALMENNINGSBUTIKKEN AS

## RESULTATREGNSKAP

Beløp i: NOK	Note	2024	2023
<b>RESULTATREGNSKAP</b>			
<b>Inntekter</b>			
Salgsinntekt		69 768 905	67 837 586
Annen driftsinntekt			48 814
<b>Sum inntekter</b>		<b>69 768 905</b>	<b>67 886 400</b>
<b>Kostnader</b>			
Varekostnad		50 186 951	49 818 985
Lønnskostnad	2	7 958 538	7 260 839
Avskrivning varige driftsmidler	3	297 760	244 615
Nedskrivning av varige driftsmidler og immaterielle eiendeler	3		
Annen driftskostnad	2	11 223 573	11 174 983
<b>Sum kostnader</b>		<b>69 666 822</b>	<b>68 499 421</b>
<b>Driftsresultat</b>		<b>102 083</b>	<b>-613 021</b>
<b>Finansinntekter og finanskostnader</b>			
Annen renteinntekt		45 084	28 122
Annen finansinntekt		31 624	27 314
<b>Sum finansinntekter</b>		<b>76 708</b>	<b>55 435</b>
Annen rentekostnad		123 514	40 851
Annen finanskostnad		1 777	13 591
<b>Sum finanskostnader</b>		<b>125 291</b>	<b>54 442</b>
<b>Netto finans</b>		<b>-48 583</b>	<b>993</b>
<b>Resultat før skattekostnad</b>		<b>53 500</b>	<b>-612 028</b>
Skattekostnad på ordinært resultat	4	27 839	-113 329
<b>Årsresultat</b>		<b>25 661</b>	<b>-498 699</b>
<b>Årsresultat etter minoritetsinteresser</b>		<b>25 661</b>	<b>-498 699</b>
<b>Totalresultat</b>		<b>25 661</b>	<b>-498 699</b>
<b>Overføringer og disponeringer</b>			
Avsatt til annen egenkapital		25 661	
Overført fra annen egenkapital			-498 699
<b>Sum overføringer og disponeringer</b>	5	<b>25 661</b>	<b>-498 699</b>





Organisasjonsnr: 811 740 802  
ALMENNINGSBUTIKKEN AS

## BALANSE

**Beløp i: NOK** **Note** **2024** **2023**

### BALANSE - EIENDELER

#### Anleggsmidler

##### Immaterielle eiendeler

Utsatt skattefordel	4	231 115	258 954
<b>Sum immaterielle eiendeler</b>		<b>231 115</b>	<b>258 954</b>

##### Varige driftsmidler

Tomter og bygninger	3, 6		
Maskiner og anlegg	3, 6		
Skip, rigger, fly, ol.	3, 6		
Driftsløsøre, maskiner, inventar ol.	3, 6	591 873	874 480
<b>Sum varige driftsmidler</b>		<b>591 873</b>	<b>874 480</b>

<b>Sum anleggsmidler</b>		<b>822 988</b>	<b>1 133 434</b>
--------------------------	--	----------------	------------------

#### Omløpsmidler

##### Varer

Varebeholdning	6	8 747 928	10 037 312
<b>Sum varer</b>		<b>8 747 928</b>	<b>10 037 312</b>

##### Fordringer

Kundefordringer	6, 7	3 149 194	4 459 424
Andre fordringer	7	4 633 300	3 378 778
<b>Sum fordringer</b>		<b>7 782 495</b>	<b>7 838 202</b>

##### Bankinnskudd, kontanter og lignende

Bankinnskudd og kontanter	6, 8	8 533 127	2 408 952
<b>Sum bankinnskudd, kontanter og lignende</b>		<b>8 533 127</b>	<b>2 408 952</b>

<b>Sum omløpsmidler</b>		<b>25 063 549</b>	<b>20 284 466</b>
-------------------------	--	-------------------	-------------------

<b>SUM EIENDELER</b>		<b>25 886 538</b>	<b>21 417 900</b>
----------------------	--	-------------------	-------------------

### BALANSE - EGENKAPITAL OG GJELD

#### Egenkapital

##### Innskutt egenkapital

Aksjekapital	5, 9	1 000 000	1 000 000
Beholdning av egne aksjer	5, 9		
Overkurs	5		
Annen innskutt egenkapital	5		
<b>Sum innskutt egenkapital</b>		<b>1 000 000</b>	<b>1 000 000</b>

##### Opptjent egenkapital



Annen egenkapital	5	2 861 096	2 835 435
Udekket tap	5		
<b>Sum opptjent egenkapital</b>		<b>2 861 096</b>	<b>2 835 435</b>
<b>Sum egenkapital</b>	<b>10</b>	<b>3 861 096</b>	<b>3 835 435</b>
<b>Gjeld</b>			
<b>Langsiktig gjeld</b>			
Utsatt skatt	4		
<b>Annen langsiktig gjeld</b>			
Gjeld til kredittinstitusjoner	6		
<b>Sum langsiktig gjeld</b>		<b>0</b>	<b>0</b>
<b>Kortsiktig gjeld</b>			
Gjeld til konsernselskaper	6		
Leverandørgjeld	7	15 902 291	10 166 070
Betalbar skatt	4		
Skyldige offentlige avgifter		904 503	1 160 754
Annen kortsiktig gjeld	7	5 218 648	6 255 640
<b>Sum kortsiktig gjeld</b>		<b>22 025 442</b>	<b>17 582 464</b>
<b>Sum gjeld</b>		<b>22 025 442</b>	<b>17 582 464</b>
<b>SUM EGENKAPITAL OG GJELD</b>		<b>25 886 538</b>	<b>21 417 900</b>



Organisasjonsnr: 811 740 802  
ALMENNINGSBUTIKKEN AS

NOTEOPPLYSNINGER - SELSKAP - alle poster oppgitt i hele tall

Note  
2

Antall årsverk i regnskapsåret  
12.00

<u>Sum</u>	<u>Beløp</u>
<u>Balanseført verdi 31.12.</u>	<u>Varige driftsmidler Immaterielle eiend.</u>

Konsernregnskap

Morselskapet sitt navn

Forretningskontor for morselskapet

Begrunnelse for at datterselskap er utelatt fra konsolideringen

<u>Samlet beløp - tilknyttet selskap</u>	<u>Årets</u>	<u>Fjorårets</u>
------------------------------------------	--------------	------------------

<u>Samlet beløp - foretak i samme konsern</u>	<u>Årets</u>	<u>Fjorårets</u>
-----------------------------------------------	--------------	------------------

<u>Samlet beløp - foretak i samme konsern</u>	<u>Årets</u>	<u>Fjorårets</u>
-----------------------------------------------	--------------	------------------

<u>Samlet beløp - felles kontrollert virksomhet</u>	<u>Årets</u>	<u>Fjorårets</u>
-----------------------------------------------------	--------------	------------------

<u>Pantstillelse</u>	<u>Beløp</u>
----------------------	--------------

<u>Beholdning av egne aksjer</u>	<u>Antall</u>	<u>Pålydende</u>	<u>Andel av aksjek.</u>
----------------------------------	---------------	------------------	-------------------------



# Årsregnskap 2024

## Almenningsbutikken AS

Resultatregnskap  
Balanse  
Noter  
Kontantstrøm

Org.nr.: 811 740 802



## Resultatregnskap Almenningsbutikken AS

	Note	2024	2023
<b>DRIFTSINNEKTER OG KOSTNADER</b>			
Salgsinntekt		69 768 905	67 837 586
Annen driftsinntekt		0	48 814
Sum driftsinntekter		69 768 905	67 886 400
Varekostnad		50 186 951	49 818 985
Lønnskostnad	2	7 958 538	7 260 839
Avskrivning varige driftsmidler	3	297 760	244 615
Annen driftskostnad	2	11 223 573	11 174 983
Sum driftskostnader		69 666 822	68 499 421
<b>DRIFTSRESULTAT</b>		<b>102 083</b>	<b>-613 021</b>
Finansinntekt og finanskostnad			
Annen renteinntekt		45 084	28 122
Annen finansinntekt		31 624	27 314
Annen rentekostnad		-123 514	-40 851
Annen finanskostnad		-1 777	-13 591
Resultat av finansposter		-48 583	993
<b>ORDINÆRT RESULTAT FØR SKATTEKOSTNAD</b>		<b>53 500</b>	<b>-612 028</b>
Skattekostnad på ordinært resultat	4	-27 839	113 329
<b>ORDINÆRT RESULTAT</b>		<b>25 661</b>	<b>-498 699</b>
<b>ÅRSRESULTAT</b>		<b>25 661</b>	<b>-498 699</b>
<b>OVERFØRINGER</b>			
Avsatt til annen egenkapital		25 661	0
Overført fra annen egenkapital		0	-498 699
<b>SUM OVERFØRINGER</b>	5	<b>25 661</b>	<b>-498 699</b>



## Balanse Almenningsbutikken AS


	Note	2024	2023
<b>EIENDELER</b>			
<b>ANLEGGSMIDLER</b>			
Immatrielle eiendeler			
Utsatt skattefordel	4	231 115	258 954
Varige driftsmidler			
Driftsløsøre, maskiner, inventar ol.	3, 6	591 873	874 480
<b>SUM ANLEGGSMIDLER</b>		<b>822 988</b>	<b>1 133 434</b>
<b>OMLØPSMIDLER</b>			
Varer			
Varebeholdning	6	8 747 928	10 037 312
Fordringer			
Kundefordringer	6, 7	3 149 194	4 459 424
Andre fordringer	7	4 633 300	3 378 778
Sum fordringer		7 782 495	7 838 202
Betalingsmidler			
Bankinnskudd og kontanter	6, 8	8 533 127	2 408 952
<b>SUM OMLØPSMIDLER</b>		<b>25 063 549</b>	<b>20 284 466</b>
<b>SUM EIENDELER</b>		<b>25 886 538</b>	<b>21 417 900</b>





**Balanse**  
Almenningsbutikken AS


	Note	2024	2023
<b>EGENKAPITAL OG GJELD</b>			
<b>EGENKAPITAL</b>			
Innskutt egenkapital			
Aksjekapital	5, 9	1 000 000	1 000 000
Opptjent egenkapital			
Annen egenkapital	5	2 861 096	2 835 435
<b>SUM EGENKAPITAL</b>	<b>10</b>	<b>3 861 096</b>	<b>3 835 435</b>
<b>GJELD</b>			
Kortsiktig gjeld			
Leverandørgjeld	7	15 902 291	10 166 070
Skyldige offentlige avgifter		904 503	1 160 754
Annen kortsiktig gjeld	7	5 218 648	6 255 640
Sum kortsiktig gjeld		22 025 442	17 582 464
<b>SUM GJELD</b>		<b>22 025 442</b>	<b>17 582 464</b>
<b>SUM EGENKAPITAL OG GJELD</b>		<b>25 886 538</b>	<b>21 417 900</b>


Jaren

  
Jens Arild Olerud  
styreleder

  
Erlend Solheim Gjelsvik  
styremedlem

  
Tom Sørum  
styremedlem

  
Thor Raddum Smedhammer  
styremedlem

  
Emil Elfmark  
daglig leder



## Kontantstrømoppstilling

### Almenningsbutikken AS

	Note	2024	2023
<b>Kontantstrømmer fra operasjonelle aktiviteter</b>			
Resultat før skattekostnad		53 500	-612 028
Periodens betalte skatt		0	218 703
Tap/gevinst ved salg av anleggsmidler		0	-48 814
Ordinære avskrivninger		297 760	244 615
Endring i varelager		1 289 384	-750 795
Endring i kundefordringer		1 310 230	477 167
Endring i leverandørgjeld		5 736 221	464 201
Endring i andre tidsavgrensingsposter		-2 547 767	-1 267 260
Netto kontantstrøm fra operasjonelle aktiviteter		<u>6 139 328</u>	<u>-1 711 618</u>
<b>Kontantstrømmer fra investeringsaktiviteter</b>			
Innbetalinger ved salg av varige driftsmidler		0	48 814
Utbetalinger ved kjøp av varige driftsmidler		15 153	461 410
Netto kontantstrøm fra investeringsaktiviteter		<u>-15 153</u>	<u>-412 596</u>
<b>Kontantstrømmer fra finansieringsaktiviteter</b>			
Utbetalinger av utbytte		0	1 000 000
Netto kontantstrøm fra finansieringsaktiviteter		<u>0</u>	<u>-1 000 000</u>
<b>Netto endring i kontanter og kontantekvivalenter</b>			
Beh. av kont. og kontantekvivalenter ved per. begynne		6 124 175	-3 124 214
Beh. av kont. og kontantekvivalenter ved per. slutt		<u>2 408 952</u>	<u>5 533 166</u>
		<u>8 533 127</u>	<u>2 408 952</u>



## Noter til regnskapet 2024

### Note 1 Regnskapsprinsipper

Årsregnskapet er satt opp i samsvar med regnskapsloven og god regnskapsskikk for små foretak. Forutsetningen om fortsatt drift er lagt til grunn ved utarbeidelsen.

#### Salgsinntekter

Inntekter ved salg av varer og tjenester vurderes til virkelig verdi av vederlaget, netto etter fradrag for merverdiavgift, returer, rabatter og andre avslag.

Salg av varer inntektsføres når risiko og kontroll i all hovedsak er overført kjøperen. Med risiko menes eiendelens gevinst og tapspotensiale mens kontroll defineres som beslutnings og råderett. Erfaringstall anvendes for å estimere og regnskapsføre avsetninger for kvantumsrabatter og retur på salgstidspunktet.

#### Klassifisering og vurdering av balanseposter

Elendeler bestemt til varig eie eller bruk er klassifisert som anleggsmidler. Anleggsmidler er vurdert til anskaffelseskost. Omløpsmidler og kortsiktig gjeld omfatter normalt poster som forfaller til betaling innen ett år etter balansedagen, samt poster som knytter seg til varekretsløpet. Omløpsmidler vurderes til laveste verdi av anskaffelseskost og antatt virkelig verdi.

Fordringer klassifiseres som omløpsmidler hvis de skal tilbakebetales i løpet av ett år. For gjeld er analoge kriterier lagt til grunn. Første års avdrag på langsiktige fordringer og langsiktig gjeld klassifiseres likevel ikke som omløpsmiddel og kortsiktig gjeld.

Enkelte poster er vurdert etter andre regler. Postene det gjelder vil være blant de postene som omhandles nedenfor.

#### Varige driftsmidler

Varige driftsmidler balanseføres og avskrives lineært til restverdi over driftsmidlenes forventede utnyttbare levetid. Ved endring i avskrivningsplan fordeles virkningen over gjenværende avskrivningstid ("knekkpunktmetoden"). Vedlikehold av driftsmidler kostnadsføres løpende. Påkostninger eller forbedringer tillegges driftsmidlets kostpris og avskrives i takt med driftsmidlet.

Skillet mellom vedlikehold og påkostning/forbedring regnes i forhold til driftsmidlets stand ved kjøp av driftsmidlet. Tomter avskrives ikke.

#### Skatt

Skattekostnaden i resultatregnskapet omfatter både periodens betalbare skatt og endring i utsatt skatt. Utsatt skatt beregnes med 22 % på grunnlag av de midlertidige forskjeller som eksisterer mellom regnskapsmessige og skattemessige verdier, samt eventuelt ligningsmessig underskudd til fremføring ved utgangen av regnskapsåret. Skatteøkende og skattereduserende midlertidige forskjeller som reverserer eller kan reversere i samme periode er utlignet og nettoført.

Oppføring av utsatt skattefordel på netto skattereduserende forskjeller som ikke er utlignet og underskudd til fremføring, er begrunnet med antatt fremtidig inntjening. Utsatt skattefordel som kan balanseføres og utsatt skatt er oppført netto i balansen.



## Noter til regnskapet 2024

Note 2 Lønnskostnader, antall ansatte, godtgjørelser, lån til ansatte mm

<u>Lønnskostnader</u>	<u>2024</u>	<u>2023</u>
Lønninger	6 356 107	5 901 095
Arbeidsgiveravgift	987 295	909 247
Pensjonskostnader	455 969	276 825
Andre ytelser/personalkostnader	159 167	173 672
<u>Sum</u>	<u>7 958 538</u>	<u>7 260 839</u>
Gjennomsnittlig antall årsverk sysselsatt i regnskapsåret	12	12

Note 3 Anleggsnote

	<u>Driftsløsøre, inventar, ol.</u>
Anskaffelseskost 01.01.2024	3 548 004
Tilgang kjøpte driftsmidler	15 153
<u>Anskaffelseskost 31.12.2024</u>	<u>3 563 157</u>
<u>Akkumulerte avskrivninger 31.12.2024</u>	<u>2 971 284</u>
Bokført verdi per 31.12.2024	591 873
Årets avskrivninger	297 760
Avskrivningsperiode	3-10 år



## Noter til regnskapet 2024

### Note 4 Skatt

	2024	2023
<b>Årets skattekostnad</b>		
Resultatført skatt på ordinært resultat:		
Betalbar skatt	0	0
Endring i utsatt skatt	27 839	-113 329
<b>Skattekostnad ordinært resultat</b>	<b>27 839</b>	<b>-113 329</b>
<b>Skattepliktig inntekt:</b>		
Resultat før skatt	53 500	-612 028
Permanente forskjeller	73 044	96 896
Endring i midlertidige forskjeller	28 286	-458
Anvendelse av fremførbart underskudd	-154 831	0
<b>Skattepliktig inntekt</b>	<b>0</b>	<b>-515 590</b>
<b>Betalbar skatt i balansen:</b>		
Betalbar skatt på årets resultat	0	0
Sum betalbar skatt i balansen	0	0

Skatteeffekten av midlertidige forskjeller og underskudd til fremføring som har gitt opphav til utsatt skatt og utsatte skattefordeler, spesifisert på typer av midlertidige forskjeller

	2024	2023	Endring
Varige driftsmidler	-275 764	-188 466	87 298
Varebeholdning	-265 697	-199 915	65 782
Fordringer	-148 300	-273 093	-124 794
<b>Sum</b>	<b>-689 761</b>	<b>-661 475</b>	<b>28 286</b>
<b>Akkumulert fremførbart underskudd</b>	<b>-360 759</b>	<b>-515 590</b>	<b>-154 831</b>
<b>Grunnlag for utsatt skattefordel</b>	<b>-1 050 521</b>	<b>-1 177 065</b>	<b>-126 544</b>
<b>Utsatt skattefordel (22 %)</b>	<b>-231 115</b>	<b>-258 954</b>	<b>-27 840</b>

### Note 5 Egenkapital

	Aksjekapital	Annen egenkapital	Sum egenkapital
Pr. 01.01	1 000 000	2 835 435	3 835 435
Årets resultat		25 661	25 661
Pr 31.12	1 000 000	2 861 096	3 861 096



## Noter til regnskapet 2024

## Note 6 Fordringer, gjeld, pantstillelser og garantier m.v

	2024	2023
Fordringer med forfall senere enn ett år	0	0
Langsiktig gjeld med forfall senere enn fem år	0	0
<b>Balansført verdi av pantsatte eiendeler</b>	<b>2024</b>	<b>2023</b>
Driftsløsøre, inventar og utstyr (inntil kr 1 million)	591 873	874 480
Lager av varer og annen beholdning (inntil kr 8 millioner)	8 747 928	10 037 312
Kundefordringer (inntil kr 6 millioner)	3 149 194	4 459 424
<b>Sum</b>	<b>12 488 995</b>	<b>15 371 216</b>

## Eiendeler er i tillegg stillet som sikkerhet for

Ubenyttet kassekreditt	3 000 000	3 000 000
<b>Sum</b>	<b>3 000 000</b>	<b>3 000 000</b>

## Note 7 Nærstående parter

Selskapets nærstående er aksjeeierne Brandbu og Tingelstad Almenning og Optimera AS.

Optimera AS er selskapets hovedleverandør av varer og diverse fellestjenester for Monter-kjeden.

Almenningsbutikken leier lokaler av Brandbu og Tingelstad Almenning. Leiekostnaden for 2024 utgjør kr 3 100 000 etter at det fra sommeren 2023 ble tatt i bruk nye utvidede lagerlokaler.

Transaksjoner med nærstående gjennomføres til forretningsmessige vilkår.

Fordringer og gjeld til nærstående parter	31.12.2024	31.12.2023
<b>Brandbu og Tingelstad Almenning:</b>		
Kundefordring	451 136	1 352 531
Leverandørgjeld	0	-602 900
<b>Optimera AS:</b>		
Kundefordring	58 884	98 893
Leverandørgjeld	-6 112 370	-959 658
Annen kortsiktig gjeld	0	-140 042

Det er videre uoppjorte avsetninger mot Optimera AS både som andre kortsiktige fordringer og annen kortsiktig gjeld. Det er også fordringer og gjeld mot andre selskaper i samme konsern som Optimera AS.

Brandbu og Tingelstad Almenning, Jaren i Gran Kommune, har tidligere år utarbeidet konsernregnskap der Almenningsbutikken AS inngår, men fra 2024 er ikke dette lenger pliktig og er heller ikke gjort.



## Noter til regnskapet 2024

### Note 8 Bankinnskudd

Innestående på skattetrekkskonto i bank er pr 31.12.2024 kr 243 689 som dekker skyldig skattetrekk.

### Note 9 Aksjonærer

Aksjekapitalen i Almenningsbutikken AS pr. 31.12 består av:

	Antall	Pålydende	Bokført
Ordinære aksjer	5 000	200,0	1 000 000
Sum	5 000		1 000 000

### Eierstruktur

De største aksjonærene i % pr. 31.12 var:

	Ordinære	Eierandel	Stemmeandel
Brandbu og Tingelstad Almanning	2 550	51,0	51,0
Optimera AS	2 450	49,0	49,0
Totalt antall aksjer	5 000	100,0	100,0

### Note 10 Fortsatt drift

Omsetningen har holdt seg stabil selv om det er mange andre som opplever redusert aktivitet. Dette og andre forhold tilsier at det ikke vesentlig usikkerhet om foretakets evne til fortsatt drift. Årsregnskapet er derfor avlagt under forutsetning om fortsatt drift.



BDO AS  
Tordenskjoldsgt. 13-15  
2821 Gjøvik

## Uavhengig revisors beretning

Til generalforsamlingen i Almenningsbutikken AS

### Konklusjon

Vi har revidert årsregnskapet til Almenningsbutikken AS.

#### Årsregnskapet består av:

- Balanse per 31. desember 2024
- Resultatregnskap for 2024
- Noter til årsregnskapet, herunder et sammendrag av viktige regnskapsprinsipper.

#### Etter vår mening:

- Oppfyller årsregnskapet gjeldende lovkrav, og
- Gir årsregnskapet et rettviseende bilde av selskapets finansielle stilling per 31. desember 2024 og av dets resultater for regnskapsåret avsluttet per denne datoen i samsvar med regnskapslovens regler og god regnskapsskikk i Norge.

### Grunnlag for konklusjonen

Vi har gjennomført revisjonen i samsvar med International Standards on Auditing (ISA-ene). Våre oppgaver og plikter i henhold til disse standardene er beskrevet nedenfor under Revisors oppgaver og plikter ved revisjonen av årsregnskapet. Vi er uavhengige av selskapet i samsvar med kravene i relevante lover og forskrifter i Norge og International Code of Ethics for Professional Accountants (inkludert internasjonale uavhengighetsstandarder) utstedt av International Ethics Standards Board for Accountants (IESBA-reglene), og vi har overholdt våre øvrige etiske forpliktelser i samsvar med disse kravene. Innhentet revisjonsbevis er etter vår vurdering tilstrekkelig og hensiktsmessig som grunnlag for vår konklusjon.

### Styret og daglig leders ansvar for årsregnskapet

Styret og daglig leder (ledelsen) er ansvarlig for å utarbeide årsregnskapet og for at det gir et rettviseende bilde i samsvar med regnskapslovens regler og god regnskapsskikk i Norge. Ledelsen er også ansvarlig for slik intern kontroll som den finner nødvendig for å kunne utarbeide et årsregnskap som ikke inneholder vesentlig feilinformasjon, verken som følge av misligheter eller utilsiktede feil.

Ved utarbeidelsen av årsregnskapet må ledelsen ta standpunkt til selskapets evne til fortsatt drift og opplyse om forhold av betydning for fortsatt drift. Forutsetningen om fortsatt drift skal legges til grunn for årsregnskapet så lenge det ikke er sannsynlig at virksomheten vil bli avviklet.

### Revisors oppgaver og plikter ved revisjonen av årsregnskapet

Vårt mål er å oppnå betryggende sikkerhet for at årsregnskapet som helhet ikke inneholder vesentlig feilinformasjon, verken som følge av misligheter eller utilsiktede feil, og å avgi en revisjonsberetning som inneholder vår konklusjon. Betryggende sikkerhet er en høy grad av sikkerhet, men ingen garanti for at en revisjon utført i samsvar med ISA-ene, alltid vil avdekke vesentlig feilinformasjon. Feilinformasjon kan oppstå som følge av misligheter eller utilsiktede feil. Feilinformasjon er å anse som vesentlig dersom den enkeltvis eller samlet med rimelighet kan forventes å påvirke de økonomiske beslutningene som brukerne foretar på grunnlag av årsregnskapet.



For videre beskrivelse av revisors oppgaver og plikter vises det til:  
<https://revisorforeningen.no/revisjonsberetninger>

BDO AS

Olav Velure  
statsautorisert revisor  
(elektronisk signert)

Penneo Dokumentnøkkel: K5BW9-8K5BD-HB76M-0YVDC-N7ON5-DZOHJ



# PENNEO

Signaturene i dette dokumentet er juridisk bindende. Dokument signert med "Penneo™ - sikker digital signatur". De signerende parter sin identitet er registrert, og er listet nedenfor.

"Med min signatur bekrefter jeg alle datoer og innholdet i dette dokument."

## Velure, Olav

Partner

På vegne av: BDO AS

Serienummer: no\_bankid:9578-5993-4-2752344

IP: 188.95.xxx.xxx

2025-04-04 08:59:03 UTC



Penneo Dokumentnøkkel: K5BW9-8K5BD-HB76M-0YVDC-N7ON5-DZOHJ

Dette dokumentet er signert digitalt via **Penneo.com**. De signerte dataene er validert ved hjelp av den matematiske hashverdien av det originale dokumentet. All kryptografisk bevisføring er innebygd i denne PDF-en for fremtidig validering.

Dette dokumentet er forseglest med et kvalifisert elektronisk segl ved bruk av et sertifikat og et tidsstempel fra en kvalifisert tilstjenesteleverandør.

### Slik kan du bekrefte at dokumentet er originalt

Når du åpner dokumentet i Adobe Reader, kan du se at det er sertifisert av **Penneo A/S**. Dette beviser at innholdet i dokumentet ikke har blitt endret siden tidspunktet for signeringen. Bevis for de individuelle signatørens digitale signaturer er vedlagt dokumentet.

Du kan bekrefte de kryptografiske bevisene ved hjelp av Penneos validator, <https://penneo.com/validator>, eller andre valideringsverktøy for digitale signaturer.