



ÅRSREGNSKAPET FOR REGNSKAPSÅRET 2024 - GENERELL INFORMASJON

Enheten

Organisasjonsnummer: 930 757 209
Organisasjonsform: Aksjeselskap
Foretaksnavn: ORON AS
Forretningsadresse: c/o Olaf Halvorsen Rønning
Magnus Bergs gate 6A
0266 OSLO

Regnskapsår

Årsregnskapets periode: 01.01.2024 - 31.12.2024

Konsern

Morselskap i konsern: Nei

Regnskapsregler

Regler for små foretak benyttet: Ja
Benyttet ved utarbeidelsen av årsregnskapet til selskapet: Regnskapslovens alminnelige regler

Årsregnskapet fastsatt av kompetent organ

Bekreftet av representant for selskapet: Olaf Halvorsen Rønning
Dato for fastsettelse av årsregnskapet: 30.06.2025

Grunnlag for avgivelse

År 2024: Årsregnskapet er elektronisk innlevert
År 2023: Tall er hentet fra elektronisk innlevert årsregnskap fra 2024

Det er ikke krav til at årsregnskapet m.v. som sendes til Regnskapsregisteret er undertegnet. Kontrollen på at dette er utført ligger hos revisor/enhetens øverste organ. Sikkerheten ivaretas ved at innsender har rolle/rettighet for innsending av årsregnskapet via Altinn, og ved at det bekreftes at årsregnskapet er fastsatt av kompetent organ.

Brønnøysundregistrene, 03.07.2025



Resultatregnskap

Beløp i: NOK	Note	2024	2023
RESULTATREGNSKAP			
Inntekter			
Sum inntekter		0	0
Kostnader			
Annen driftskostnad		6 955	7 372
Sum kostnader		6 955	7 372
Driftsresultat		-6 955	-7 372
Finansinntekter og finanskostnader			
Annen renteinntekt		497	57
Annen finansinntekt	1	80 123	0
Verdøkning av finansielle instrumenter vurdert til virkelig verdi	2	2 915	0
Sum finansinntekter		83 536	57
Sum finanskostnader		0	0
Netto finans		83 536	57
Resultat før skattekostnad		76 581	-7 315
Årsresultat		76 581	-7 315
Overføringer og disponeringer			
Ordinært utbytte		65 000	0
Udekket tap		7 315	-7 315
Annen egenkapital		4 266	0
Sum overføringer og disponeringer		76 581	-7 315



Balanse

Beløp i: NOK	Note	2024	2023
BALANSE - EIENDELER			
Anleggsmidler			
Immaterielle eiendeler			
Sum immaterielle eiendeler		0	0
Varige driftsmidler			
Sum varige driftsmidler		0	0
Finansielle anleggsmidler			
Investeringer i tilknyttet selskap	1	0	0
Investeringer i aksjer og andeler	1	0	0
Sum finansielle anleggsmidler		0	0
Sum anleggsmidler		0	0
Omløpsmidler			
Varer			
Fordringer			
Sum fordringer		0	0
Investeringer			
Markedsbaserte aksjer	2	93 015	0
Sum investeringer		93 015	0
Bankinnskudd, kontanter og lignende			
Bankinnskudd, kontanter og lignende		6 251	22 686
Sum bankinnskudd, kontanter og lignende		6 251	22 686
Sum omløpsmidler		99 266	22 686
SUM EIENDELER		99 266	22 686

BALANSE - EGENKAPITAL OG GJELD



Balanse

Beløp i: NOK	Note	2024	2023
Egenkapital			
Innskutt egenkapital			
Aksjekapital	3, 4	30 000	30 000
Sum innskutt egenkapital		30 000	30 000
Opptjent egenkapital			
Annen egenkapital	4	4 266	0
Udekket tap	4	0	7 315
Sum opptjent egenkapital		4 266	-7 315
Sum egenkapital		34 266	22 686
Gjeld			
Langsiktig gjeld			
Sum avsetninger for forpliktelser		0	0
Annen langsiktig gjeld			
Sum annen langsiktig gjeld		0	0
Sum langsiktig gjeld		0	0
Kortsiktig gjeld			
Utbytte		65 000	0
Sum kortsiktig gjeld		65 000	0
Sum gjeld		65 000	0
SUM EGENKAPITAL OG GJELD		99 266	22 686



Brønnøysundregistrene

ÅRSREGNSKAP FOR REGNSKAPSÅRET 2024 - GENERELL INFORMASJON

Journalnummer: 2025 611236

Enheten

Organisasjonsnummer: 930 757 209
Organisasjonsform: Aksjeselskap
Foretaksnavn: ORON AS
Forretningsadresse: c/o Olaf Halvorsen Rønning
Magnus Bergs gate 6A
0266 OSLO

Regnskapsår

Årsregnskapets periode: 01.01.2024 - 31.12.2024

Konsern

Morselskap i konsern: Nei

Regnskapsregler

Regler for små foretak benyttet: Ja
Benyttet ved utarbeidelsen av
årsregnskapet til selskapet: Regnskapslovens alminnelige regler

Årsregnskapet fastsatt av kompetent organ

Bekreftet av representant for selskapet: Olaf Halvorsen Rønning
Dato for fastsettelse av årsregnskapet: 30.06.2025

Revisjon

Selskapet har besluttet at årsregnskapet
ikke skal revideres: Ja
Årsregnskapet er utarbeidet av ekstern
autorisert regnskapsfører: Ja
Ekstern autorisert regnskapsfører har i
løpet av regnskapsåret bistått ved den
løpende regnskapsføringen eller utført
andre tjenester for selskapet enn å
utarbeide årsregnskapet: Ja

Grunnlag for avgivelse

År 2024: Årsregnskap er elektronisk innlevert.
År 2023: Tall er hentet fra elektronisk innlevert årsregnskap fra 2024.

Det er ikke krav til at årsregnskapet m.v. som sendes til Regnskapsregisteret er undertegnet. Kontrollen på at dette er utført ligger hos revisor/enhetens øverste organ. Sikkerheten ivaretas ved at innsender har rolle/rettighet for innsending av årsregnskapet via Altinn, og ved at det bekreftes at årsregnskapet er fastsatt av kompetent organ.

Brønnøysundregistrene, 02.07.2025

Brønnøysundregistrene
Postadresse: Postboks 900, 8910 Brønnøysund
Telefon: 75 00 75 00
E-post: firmapost@brreg.no Internett: www.brreg.no
Organisasjonsnummer: 974 760 673



Organisasjonsnr: 930 757 209
ORON AS

RESULTATREGNSKAP

Beløp i: NOK	Note	2024	2023
RESULTATREGNSKAP			
Inntekter			
Sum inntekter		0	0
Kostnader			
Annen driftskostnad		6 955	7 372
Sum kostnader		6 955	7 372
Driftsresultat		-6 955	-7 372
Finansinntekter og finanskostnader			
Annen renteinntekt		497	57
Annen finansinntekt	1	80 123	0
Verdiøkning av finansielle instrumenter vurdert til virkelig verdi	2	2 915	0
Sum finansinntekter		83 536	57
Sum finanskostnader		0	0
Netto finans		83 536	57
Resultat før skattekostnad		76 581	-7 315
Årsresultat		76 581	-7 315
Overføringer og disponeringer			
Ordinært utbytte		65 000	0
Udekket tap		7 315	-7 315
Annen egenkapital		4 266	0
Sum overføringer og disponeringer		76 581	-7 315



Organisasjonsnr: 930 757 209
ORON AS

BALANSE

Beløp i: NOK	Note	2024	2023
BALANSE - EIENDELER			
Anleggsmidler			
Immaterielle eiendeler			
Sum immaterielle eiendeler		0	0
Varige driftsmidler			
Sum varige driftsmidler		0	0
Finansielle anleggsmidler			
Investeringer i tilknyttet selskap			
Investeringer i aksjer og andeler	1	0	0
Sum finansielle anleggsmidler	1	0	0
Sum anleggsmidler		0	0
Omløpsmidler			
Varer			
Fordringer			
Sum fordringer		0	0
Investeringer			
Markedsbaserte aksjer	2	93 015	0
Sum investeringer		93 015	0
Bankinnskudd, kontanter og lignende			
Bankinnskudd, kontanter og lignende		6 251	22 686
Sum bankinnskudd, kontanter og lignende		6 251	22 686
Sum omløpsmidler		99 266	22 686
SUM EIENDELER		99 266	22 686
BALANSE - EGENKAPITAL OG GJELD			
Egenkapital			
Innskutt egenkapital			
Aksjekapital	3, 4	30 000	30 000
Sum innskutt egenkapital		30 000	30 000
Opptjent egenkapital			



Annen egenkapital	4	4 266	0
Udekket tap	4	0	7 315
Sum opptjent egenkapital		4 266	-7 315
Sum egenkapital		34 266	22 686
Gjeld			
Langsiktig gjeld			
Sum avsetninger for forpliktelser		0	0
Annen langsiktig gjeld			
Sum annen langsiktig gjeld		0	0
Sum langsiktig gjeld		0	0
Kortsiktig gjeld			
Utbytte		65 000	0
Sum kortsiktig gjeld		65 000	0
Sum gjeld		65 000	0
SUM EGENKAPITAL OG GJELD		99 266	22 686



Organisasjonsnr: 930 757 209
ORON AS

NOTEOPPLYSNINGER - SELSKAP - alle poster oppgitt i hele tall

Note

Regnskapsprinsipper

Årsregnskapet er satt opp i samsvar med regnskapsloven og god regnskapsskikk for små foretak. Finansielle inntekter og kostnader Inntekter og kostnader fra finansielle investeringer rapporteres som finansinntekt og finanskostnad. Gevinster og tap ved salg av verdipapir resultatføres på det tidspunkt risiko og rettigheter knyttet til de solgte verdipapirer har gått over på kjøper (transaksjonstidspunktet). Utbytte og annen avkastning på verdipapir inntektsføres når de mottas. Markedsbaserte verdipapir verdireguleres til markedsverdi. Klassifisering og vurdering av balanseposter Anleggsmidler er eiendeler bestemt til varig eie eller bruk. Eiendeler som er knyttet til varekretsløpet er klassifisert som omløpsmidler. Omløpsmidler vurderes til laveste av anskaffelseskost og virkelig verdi. Kortsiktig gjeld balanseføres til nominelt beløp på etableringstidspunktet. Anleggsmidler vurderes til anskaffelseskost. Varige anleggsmidler avskrives etter en fornuftig avskrivningsplan. Anleggsmidlene nedskrives til virkelig verdi ved verdifall som ikke forventes å være forbigående. Langsiktig gjeld med unntak av andre avsetninger balanseføres til nominelt beløp på etableringstidspunktet. Forøvrig er følgende regnskapsprinsipper anvendt: FIFO-metoden for tilordning av anskaffelseskost for ombyttbare finansielle eiendeler, markedsbaserte finansielle omløpsmidler verdireguleres til markedsverdi. Selskapet har ikke endret regnskapsprinsipp fra 2023 til 2024.

Note

Antall årsverk i regnskapsåret
0.00

Sum	Beløp
-----	-------

<u>Balanseført verdi 31.12.</u>	<u>Varige driftsmidler</u>	<u>Immaterielle eiend.</u>
---------------------------------	----------------------------	----------------------------

Konsernregnskap

Morselskapet sitt navn

Forretningskontor for morselskapet

Begrunnelse for at datterselskap er utelatt fra konsolideringen



Samlet beløp - tilknyttet selskap Årets Fjorårets

Samlet beløp - foretak i samme konsern Årets Fjorårets

Samlet beløp - foretak i samme konsern Årets Fjorårets

Samlet beløp - felles kontrollert virksomhet Årets Fjorårets

Pantstillelse Beløp

Beholdning av egne aksjer Antall Pålydende Andel av aksjek.



Årsregnskap for

ORON AS

930757209

Regnskapsår

01.01.2024 - 31.12.2024



ORON AS
930 757 209

Resultatregnskap

	Note	2024	09.01 - 31.12.2023
Driftskostnader			
Annen driftskostnad		-6 955	-7 372
Sum driftskostnader		-6 955	-7 372
Driftsresultat		-6 955	-7 372
Finansinntekter			
Annen renteinntekt		497	57
Annen finansinntekt	1	80 123	0
Verdiøkning av finansielle instrumenter vurdert til virkelig verdi	2	2 915	0
Sum finansinntekter		83 536	57
Netto finans		83 536	57
Årsresultat		76 581	-7 315
Overføringer			
Ordinært utbytte		65 000	0
Annen egenkapital		4 266	0
Udekket tap		7 315	-7 315
Sum overføringer		76 581	-7 315



ORON AS
930 757 209

Balanse

	Note	31.12.2024	31.12.2023
EIENDELER			
Anleggsmidler			
Finansielle anleggsmidler			
Investeringer i tilknyttet selskap	1	0	0
Sum finansielle anleggsmidler		0	0
Sum anleggsmidler		0	0
Omløpsmidler			
Investeringer			
Markedsbaserte aksjer og fond	2	93 015	0
Sum investeringer		93 015	0
Bankinnskudd, kontanter og lignende			
Bankinnskudd, kontanter og lignende		6 251	22 686
Sum bankinnskudd, kontanter og lignende		6 251	22 686
Sum omløpsmidler		99 266	22 686
SUM EIENDELER		99 266	22 686



ORON AS
930 757 209

Balanse

	Note	31.12.2024	31.12.2023
EGENKAPITAL OG GJELD			
Egenkapital			
Innskutt egenkapital			
Aksjekapital	3, 4	30 000	30 000
Sum innskutt egenkapital		30 000	30 000
Opptjent egenkapital			
Annen egenkapital	4	4 266	0
Udekket tap	4	0	-7 315
Sum opptjent egenkapital		4 266	-7 315
Sum egenkapital		34 266	22 686
Gjeld			
Kortsiktig gjeld			
Utbytte		65 000	0
Sum kortsiktig gjeld		65 000	0
Sum gjeld		65 000	0
SUM EGENKAPITAL OG GJELD		99 266	22 686

OSLO, 30.06.2025

Olaf Halvorsen Rønning
styrets leder



ORON AS
930 757 209

Noter

Regnskapsprinsipper

Årsregnskapet er satt opp i samsvar med regnskapsloven og god regnskapsskikk for små foretak.

Finansielle inntekter og kostnader

Inntekter og kostnader fra finansielle investeringer rapporteres som finansinntekt og finanskostnad. Gevinster og tap ved salg av verdipapir resultatføres på det tidspunkt risiko og rettigheter knyttet til de solgte verdipapirer har gått over på kjøper (transaksjonstidspunktet). Utbytte og annen avkastning på verdipapir inntektsføres når de mottas. Markedsbaserte verdipapir verdireguleres til markedsverdi.

Klassifisering og vurdering av balanseposter

Anleggsmidler er eiendeler bestemt til varig eie eller bruk. Eiendeler som er knyttet til varekretsløpet er klassifisert som omløpsmidler.

Omløpsmidler vurderes til laveste av anskaffelseskost og virkelig verdi. Kortsiktig gjeld balanseføres til nominelt beløp på etableringstidspunktet. Anleggsmidler vurderes til anskaffelseskost. Varige anleggsmidler avskrives etter en fornuftig avskrivningsplan. Anleggsmidlene nedskrives til virkelig verdi ved verdifall som ikke forventes å være forbigående. Langsiktig gjeld med unntak av andre avsetninger balanseføres til nominelt beløp på etableringstidspunktet.

Forøvrig er følgende regnskapsprinsipper anvendt:

FIFO-metoden for tilordning av anskaffelseskost for ombyttbare finansielle eiendeler, markedsbaserte finansielle omløpsmidler verdireguleres til markedsverdi.

Selskapet har ikke endret regnskapsprinsipp fra 2023 til 2024.

Note 1 - Langsiktig investering

Selskapsnavn	Antall	Kostpris
Løvaas AS	80	0

Selskapet er i regnskapsåret tildelt 10 A-aksjer og 70 B-aksjer som gave.

Det er mottatt kr. 80 000 i utbytte i regnskapsåret.

Note 2 - Markedsbaserte aksjer og fond

Markedsbaserte aksjer og fond	Bokført verdi	Markedsverdi	Resultatført verdiendring
Nordea fond	90 100	93 015	2 915

Note 3 - Aksjekapital

Aksjeklasse	Antall aksjer	Aksjenes pålydende	Bokført verdi
Ordinære	1 000	30	30 000

Aksjonærer	Antall aksjer	Eierandel %	Aksjeklasse
Olaf Halvorsen Rønning	1 000	100,00	Ordinære



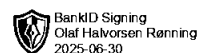
ORON AS
930 757 209

Note 4 - Egenkapital

	Aksjekapital	Opptjent egenkapital	Udekket tap	Sum
Egenkapital 31.12.2023	30 000	0	-7 315	22 686
Årsresultat	0	69 266	7 315	76 581
Avsatt utbytte	0	-65 000	0	-65 000
Egenkapital 31.12.2024	30 000	4 266	0	34 266

Antall årsverk

Selskapet har ikke hatt ansatte i løpet av regnskapsåret.



Årsregnskap for

ORON AS


930757209

Regnskapsår

01.01.2024 - 31.12.2024



ORON AS
930 757 209

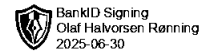


Resultatregnskap

	Note	2024	09.01 - 31.12.2023
Driftskostnader			
Annen driftskostnad		-6 955	-7 372
Sum driftskostnader		-6 955	-7 372
Driftsresultat		-6 955	-7 372
Finansinntekter			
Annen renteinntekt		497	57
Annen finansinntekt	1	80 123	0
Verdiøkning av finansielle instrumenter vurdert til virkelig verdi	2	2 915	0
Sum finansinntekter		83 536	57
Netto finans		83 536	57
Årsresultat		76 581	-7 315
Overføringer			
Ordinært utbytte		65 000	0
Annen egenkapital		4 266	0
Udekket tap		7 315	-7 315
Sum overføringer		76 581	-7 315



ORON AS
930 757 209

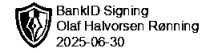


Balanse

	Note	31.12.2024	31.12.2023
EIENDELER			
Anleggsmidler			
Finansielle anleggsmidler			
Investeringer i tilknyttet selskap	1	0	0
Sum finansielle anleggsmidler		0	0
Sum anleggsmidler		0	0
Omløpsmidler			
Investeringer			
Markedsbaserte aksjer og fond	2	93 015	0
Sum investeringer		93 015	0
Bankinnskudd, kontanter og lignende			
Bankinnskudd, kontanter og lignende		6 251	22 686
Sum bankinnskudd, kontanter og lignende		6 251	22 686
Sum omløpsmidler		99 266	22 686
SUM EIENDELER		99 266	22 686



ORON AS
930 757 209



Balanse

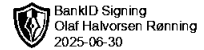
	Note	31.12.2024	31.12.2023
EGENKAPITAL OG GJELD			
Egenkapital			
Innskutt egenkapital			
Aksjekapital	3, 4	30 000	30 000
Sum innskutt egenkapital		30 000	30 000
Opptjent egenkapital			
Annen egenkapital	4	4 266	0
Udekket tap	4	0	-7 315
Sum opptjent egenkapital		4 266	-7 315
Sum egenkapital		34 266	22 686
Gjeld			
Kortsiktig gjeld			
Utbytte		65 000	0
Sum kortsiktig gjeld		65 000	0
Sum gjeld		65 000	0
SUM EGENKAPITAL OG GJELD		99 266	22 686

OSLO, 30.06.2025

Olaf Halvorsen Rønning
styrets leder



ORON AS
930 757 209



Noter

Regnskapsprinsipper

Årsregnskapet er satt opp i samsvar med regnskapsloven og god regnskapsskikk for små foretak.

Finansielle inntekter og kostnader

Inntekter og kostnader fra finansielle investeringer rapporteres som finansinntekt og finanskostnad. Gevinster og tap ved salg av verdipapir resultatføres på det tidspunkt risiko og rettigheter knyttet til de solgte verdipapirer har gått over på kjøper (transaksjonstidspunktet). Utbytte og annen avkastning på verdipapir inntektsføres når de mottas. Markedsbaserte verdipapir verdireguleres til markedsverdi.

Klassifisering og vurdering av balanseposter

Anleggsmidler er eiendeler bestemt til varig eie eller bruk. Eiendeler som er knyttet til varekretsløpet er klassifisert som omløpsmidler.

Omløpsmidler vurderes til laveste av anskaffelseskost og virkelig verdi. Kortsiktig gjeld balanseføres til nominelt beløp på etableringstidspunktet. Anleggsmidler vurderes til anskaffelseskost. Varige anleggsmidler avskrives etter en fornuftig avskrivningsplan. Anleggsmidlene nedskrives til virkelig verdi ved verdifall som ikke forventes å være forbigående. Langsiktig gjeld med unntak av andre avsetninger balanseføres til nominelt beløp på etableringstidspunktet.

Forøvrig er følgende regnskapsprinsipper anvendt:

FIFO-metoden for tilordning av anskaffelseskost for ombyttbare finansielle eiendeler, markedsbaserte finansielle omløpsmidler verdireguleres til markedsverdi.

Selskapet har ikke endret regnskapsprinsipp fra 2023 til 2024.

Note 1 - Langsiktig investering

Selskapsnavn	Antall	Kostpris
Løvaas AS	80	0

Selskapet er i regnskapsåret tildelt 10 A-aksjer og 70 B-aksjer som gave.

Det er mottatt kr. 80 000 i utbytte i regnskapsåret.

Note 2 - Markedsbaserte aksjer og fond

Markedsbaserte aksjer og fond	Bokført verdi	Markedsverdi	Resultatført verdiendring
Nordea fond	90 100	93 015	2 915

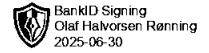
Note 3 - Aksjekapital

Aksjeklasse	Antall aksjer	Aksjenes pålydende	Bokført verdi
Ordinære	1 000	30	30 000

Aksjonærer	Antall aksjer	Eierandel %	Aksjeklasse
Olaf Halvorsen Rønning	1 000	100,0	Ordinære



ORON AS
930 757 209



Note 4 - Egenkapital

	Aksjekapital	Opptjent egenkapital	Udekket tap	Sum
Egenkapital 31.12.2023	30 000	0	-7 315	22 686
Årsresultat	0	69 266	7 315	76 581
Avsatt utbytte	0	-65 000	0	-65 000
Egenkapital 31.12.2024	30 000	4 266	0	34 266

Antall årsverk

Selskapet har ikke hatt ansatte i løpet av regnskapsåret.